

بِسْمِ اللَّهِ الرَّحْمَنِ الرَّحِيمِ



پروژه بازرگانی بین الملل

(ایران و سنگاپور)

استاد: جناب آقای دکتر احسان سلطانی فر

دانشجو: فرهاد روی دل

شماره دانشجویی: ۹۶۳۱۳۵۵

رشته: مدیریت بازرگانی گرایش بازرگانی بین الملل

سنگاپور در یک نگاه



▶ نام رسمی: جمهوری سنگاپور

▶ پایتخت: سنگاپور

▶ مساحت: ۷۱۸/۳ کیلومتر مربع (شامل ۱۰ کیلومتر مربع مساحت آبی)

▶ جمعیت: ۵/۲۹۳/۰۰۰ نفر

▶ تراکم جمعیت: ۶۸۱۴ نفر در هر کیلومتر مربع

▶ کشور همسایه: مالزی از سمت شمال

- ▶ زبان: چینی، ملایو، تامیل، انگلیسی. زبان ملی: ملایو و زبان اداری انگلیسی است.
- ▶ مذهب: بودایی (۳/۳۳٪)، مسیحی (۳/۱۸٪)، مسلمان (۷/۱۴٪)، تائوئیسم (۹/۱۰٪)، هندو (۱/۵٪)، دیگر مذاهب (۱۷٪)، بی دین (۰/۷٪). (۲۰۱۱)
- ▶ نرخ باسوادی (۱۵ سال به بالا): کل ۹۵/۵٪ (مردان ۹۸٪ و زنان ۹۳٪) (۲۰۱۰)
- ▶ واحد پول: دلار سنگاپور (SGD)
- ▶ آب و هوا: استوایی، مرطوب، بارانی، دارای دو فصل کم و پر باران.
- ▶ منابع طبیعی: ماهی و بنادر عمیق؛ ۲٪ زمین قابل کشت. دارای مسائل زیست محیطی از جمله آلودگی صنعتی؛ محدودیت منابع آب شرب؛ کمبود فضا برای دفع زباله؛ دود و غبار فصلی در اثر آتش سوزی جنگل های اندونزی.



▶ سنگاپور با مساحت ۷۱۸ کیلومتر مربع کمی کوچکتر از بحرین است. این کشور که از تعدادی جزیره تشکیل شده، در جنوب شرقی آسیا واقع شده و یکی از مراکز بزرگ تجاری داد و ستد کالا در جهان است. سنگاپور یکی از ۳ کشور-شهر مستقل کنونی در جهان است. از زمان استقلال در سال ۱۹۶۵، به یکی از پربرونق‌ترین کشورهای جهان تبدیل شده و امروز یکی از پرتربودترین بندرهای دنیاست. سنگاپور از لحاظ ذخایر معدنی کشوری فقیر است، اما اقتصاد آن که متکی بر بخش خدمات و صنعت است، رشد و شکوفایی فراوانی داشته و این کشور را به یکی از ثروتمندترین مناطق دنیا تبدیل کرده است. به نحوی که هم‌اکنون چهارمین مرکز اقتصادی بزرگ دنیا و سومین مرکز بزرگ پالایش نفت در دنیا به‌شمار می‌آید.

آب و هوای این کشور گرم و مرطوب است و میانگین بارش سالانه در آن به بیش از ۲۳۴۰ میلی‌متر می‌رسد.



عمده ترین دلائل انتخاب کشور سنگاپور

▶ ۱- استراتژی اقتصادی جمهوری سنگاپور

▶ استراتژی اقتصادی جمهوری یا دولت-شهر کوچک سنگاپور در جنوب شرقی آسیا، با جمعیتی اندکی بیش از پنج میلیون نفر، منابع طبیعی ناچیز، و دسترسی محدود به آبهای شیرین، همواره مورد توجه اقتصاد دانان بوده است.

▶ کمتر کشوری در دنیا طی تنها ۵۰ سال تغییری پانزده برابری در درآمد سرانه (در مقایسه با حدود سه برابر در ایالت متحده و انگلیس) داشته است. امید به زندگی در سنگاپور نزدیک به ۸۲ سال است که این رقم ۳ سال بیشتر از آمریکا و کانادا است. نرخ مرگ و میر در این کشور کمتر از میانگین آمریکایی شمالی و اروپاست. به علاوه، شاخص‌های آموزشی نیز در این کشور کوچک قابل مقایسه با کشورهای صنعتی است. ولی آیا سیاست‌های اقتصادی عامل موفقیت این کشور از زمان استقلال این کشور از بریتانیا است یا سیاست‌های اجتماعی نقش مهمتری در پیشرفت این کشور داشته اند؟

▶ بنیانگذاران این کشور، که در سال ۱۹۶۳ از بریتانیا جدا شد، سنگ بنای این کشور را بر مبنای اقتصاد بازار آزاد بنا نهادند. امروزه سنگاپور دومین کشور است که اقتصادی آزاد دارد و شفافیت اقتصادی در این کشور در سطح بسیار بالایی است. بر مبنای شاخص‌های تجارت جهانی، سنگاپور چهاردهمین صادر کننده بزرگ و پانزدهمین واردکننده در دنیاست. همچنین این کشور کوچک با بهره‌گیری از بنادر توسعه یافته خود بالاترین نرخ تجارت خارجی نسبت به تولید ناخالص داخلی در دنیا را داراست طوری که این نسبت در حال حاضر ۳۹۰ درصد (در مقایسه با ۳۱ درصد در ایالات متحده) است.



بسیاری از اقتصاد دانان معتقدند که عواملی مانند توسعه سازمانی-دولتی، ساختار ژئوپولتیکی، تشویق به پس انداز و سرمایه گذاری توسط دولت (نرخ پس انداز نسبت به تولید ناخالص داخلی چیزی تقریباً ۵۰ درصد است در حالی که این نرخ در کشوری مانند ژاپن ۱۹ درصد و در ایالت متحده نزدیک به ۱۱ درصد است)، و سرمایه گذاری در بخش صنعت و بنادر در سنگاپور نقشی اساسی در پیشرفت این کشور داشته اند. در حالی که برخی دیگر از اقتصاد دانان مانند جوسف استیگلیتز، استاد اقتصاد دانشگاه کلمبیا و برندهٔ جایزه نوبل اقتصاد در سال ۲۰۰۱، توسعه این کشور را مرهون سیاست‌های این کشور در کاهش نابرابری اقتصادی می‌دانند. استیگلیتز معتقد است نظام مالیاتی و راه اندازی "صندوق آینده نگر" تاثیر چشم گیری در توزیع عادلانه درآمد و به تبع آن جهش اقتصادی سنگاپور داشته اند. طبق قوانین، ۳۶ درصد درآمد افراد جوان در صندوقی ذخیره می شود تا بعدها به عنوان منبعی برای پرداخت هزینه های بیمه سلامت، مسکن، و بیکاری باشد. نابرابری اقتصادی منتهی به نابرابری در توزیع قدرت می شود و جامعه ای که در آن توزیع ثروت عادلانه تر است، شهروندان قدرت بیشتری داشته و رانت خواری که یکی از بازدارنده های توسعه اقتصادی است رواج کمتری دارد.

اما شاید یکی از مهمترین عوامل دخیل در توسعه اقتصادی سنگاپور طی چهل سال اخیر نظام آموزش همگانی و کارآمد این کشور است. دسترسی همگانی به آموزش علاوه بر تلاش برای ایجاد جامعه ای برابر (ایجاد فرصت های یکسان برای قشر جوان)، مولد نیروی کار متخصص یک جامعه نیز می باشد. طی چهل سال اخیر، نظام آموزشی سنگاپور از سطحی معادل سایر کشورهای در حال توسعه به سطح کشورهای توسعه یافته ارتقا پیدا کرد. این بهبود کیفیت طی سه مرحله از سال ۱۹۵۹ صورت گرفته است که طی مرحله اول، نخست وزیر آن زمان نظام آموزشی ملی این کشور را بنا نهاد. در طول این دوره مدارسی که منحصر به قشرهای قومی نژادی مختلف بودند، به نظام واحدی ملحق شدند که در کنار زبان اصلی کشور، دروس به زبان انگلیسی نیز تدریس داده می شدند. طی مرحله دوم اصلاحات، نظام آموزشی جدیدی معرفی شد که تمرکز بیشتری روی تاسیس مدارس فنی و حرفه ای و تربیت نیروی متخصص برای کشوری که از کمبود این نیرو رنج می برد داشت. طی مرحله سوم این دگردیسی آموزشی، تمرکز بیشتر بر روی مؤسسات آموزش عالی و بهبود کیفیت دانشگاه ها بود. این تغییر با تشویق دانشجویان خارجی به تحصیل در دانشگاه های سنگاپور، ارتباط بیشتر دانشگاه های این کشور با دانشگاه های سایر کشورها، و سرمایه گذاری بیشتر در مراکز تحقیقاتی صورت گرفت. طی همین دوره ایده هایی نظیر تفکر خلاق و تدریس کمتر - یادگیری بیشتر در سطح مدارس اجرا شد. در مجموع این تغییرات کمک شایانی به توسعه منابع انسانی در سنگاپور و تامین نیروی کار متخصص برای به حرکت در آوردن چرخ های صنعت در این کشور کرد.

► نمی توان با قطعیت گفت که کدامیک از سیاست های اقتصادی و اجتماعی در سنگاپور بیشترین تاثیر را در پیشرفت این کشور داشته است یا این که آیا این سیاست گذاری ها در سایر کشورها قابل پیاده هستند یا نه ولی در نقش مجریان این کشور در این موفقیت شکی نیست. موفقیتی که بخش مهمی از آن ناشی از سیاست های موفق آموزشی همراه با سرمایه گذاری داخلی و خارجی در بخش صنعت بود که همراه با مدیریت موفق عرضه و تقاضا در بازار کار نرخ بیکاری ۲ درصدی کنونی (در مقایسه با ۲۵ درصد هنگام استقلال این کشور) و شکوفایی اقتصادی این کشور را به ارمغان آورده است.

▶ ۲- علاقمندی سنگاپور برای ورود به صنعت پتروشیمی ایران

▶ وزیر خارجه سنگاپور در دیدار ظریف علاقمندی کشورش را برای همکاری و سرمایه‌گذاری با ایران در زمینه‌های مختلف به ویژه پتروشیمی اعلام کرد.

▶ به گزارش «پایگاه خبری بورس کالای ایران»، محمد جواد ظریف وزیر امور خارجه کشورمان که در سنگاپور به سر می‌برد، با ویویان بالاکریشن همتای سنگاپوری خود در محل وزارت خارجه این کشور دیدار و گفت‌وگو کرد.

▶ دو طرف در این ملاقات در خصوص زمینه‌های گسترش روابط دو کشور در حوزه‌های مختلف اقتصادی و همچنین مسائل منطقه‌ای مورد اهتمام به رایزنی پرداختند.

▶ رئیس‌دستگاه دیپلماسی جمهوری اسلامی ایران در این دیدار با اشاره به ظرفیت‌های اقتصادی ایران و فعال شدن روابط کشورهای آسیایی با ایران در مرحله پس‌ابرجام گفت: ایران از فعال سازی روابط با سنگاپور در زمینه‌های مختلف اقتصادی به ویژه انرژی، بانکی، حمل و نقل دریایی، علمی، بهداشتی، فناوری اطلاعات، پتروشیمی و سرمایه‌گذاری استقبال می‌کند.

▶ وزیر خارجه سنگاپور نیز با ابراز خرسندی از سفر هیات عالی رتبه سنگاپور به تهران و امضاء موافقتنامه سرمایه‌گذاری بین دو کشور، علاقمندی سنگاپور برای همکاری و سرمایه‌گذاری با ایران در زمینه‌های مختلف به ویژه پتروشیمی را اعلام کرد.



▶ ۳- امنیت در سنگاپور

▶ خوب است بدانید که کشور سنگاپور از لحاظ شاخص های جهانی امنیت در رده ۲۰ جهان قرار دارد و هم تراز با کشورهای چون فنلاند، بلژیک، سوئد، هلند بوده و در رده بالاتری از کشورهای مانند اسپانیا، مالزی، قطر و ایتالیا قرار گرفته است. با نگاهی دقیق تر به وضعیت امنیت و آمار خلاف و جرم و جنایت شهر سنگاپور، می توان تأیید کرد که سنگاپور یکی از امن ترین مقاصد گردشگری در دنیاست.

▶ به طور مثال درصد مواردی چون دزدی، جیب بری، کیف قاپی، گروگان گیری، استعمال مواد مخدر و ... در کشور و شهر سنگاپور بسیار پایین هستند. جالب است بدانید که حتی امنیت پیاده روی به تنهایی در شب های سنگاپور نیز بسیار بالا اعلام شده است. با این وجود طبیعی است که در طی روز نیز از امنیت بسیار بالایی برای گشت و گذار به تنهایی در شهر سنگاپور برخوردار باشید .

▶ در مجموع باید بدانید که سنگاپور مقصدی تمیز، مدرن و البته بسیار امن است که صرف نظر از نوع جنسیت، با خیال راحت می توانید در آن گردش کنید .



Looking for commercial partners in Singapore?

List your company on [Macro Market](#).

Singapore

IMPORTER

EXPORTER

1.72

ECON COMPLEXITY

6TH OF 214

\$208B

EXPORTS

20TH OF 221

\$279B

IMPORTS

16TH OF 221

\$87.8K

GDP PER CAPITA

4TH OF 214

1980

2016

1980

2016

1980

2016

1990

2016

Visualizations

[Exports](#)[Imports](#)[Trade Balance](#)[Destinations](#)[Origins](#)[Product Space](#)[Complexity and Income Inequality](#)[Economic Complexity Ranking](#)

Singapore is the 20th largest export economy in the world. In 2016, Singapore exported \$208B and imported \$279B, resulting in a negative trade balance of \$71.1B. In 2016 the GDP of Singapore was \$296B and its GDP per capita was \$87.8k.

The top exports of Singapore are Refined Petroleum (\$32.5B), Integrated Circuits (\$27.2B), Computers (\$8.14B), Oxygen Amino

Compounds (\$6.91B) and Packaged Medicaments (\$6.03B), using the 1992 revision of the HS (Harmonized System) classification. Its top imports are Integrated Circuits (\$49.3B), Refined Petroleum (\$31.9B), Crude Petroleum (\$13.9B), Gas Turbines (\$7.05B) and Computers (\$6.45B).

The top export destinations of Singapore are China (\$29.3B), Malaysia (\$18.8B), the United States

(\$16.1B), Indonesia (\$15.1B) and Hong Kong (\$13.8B). The top import origins are China (\$41.4B), Malaysia (\$31.1B), the United States (\$29B), Other Asia (\$22.1B) and Japan (\$19.1B).

Singapore is an island and borders Indonesia and Malaysia by sea.

واردات سنگاپور

▶ بررسی واردات سنگاپور به تفکیک گروه‌های کالایی بر اساس طبقه‌بندی (SITC) ، نشان‌دهنده این است که واردات گروه کالایی هفتم، یعنی لوازم و ماشین‌آلات که شامل اقلام الکترونیکی، ماشین‌های تولید نیرو، گیرنده رادیویی و تلویزیونی، ماشین‌آلات صنعتی، کشتی‌های بزرگ و کوچک، تجهیزات نفتی و وسایل نقلیه جاده‌ای، بزرگترین گروه کالایی وارداتی سنگاپور را به خود اختصاص می‌دهد.

Imports

In 2016 Singapore imported \$279B, making it the 16th largest importer in the world. During the last five years the imports of Singapore have decreased at an annualized rate of -4.5%, from \$324B in 2011 to \$279B in 2016. The most recent imports are led by Integrated Circuits which represent 17.6% of the total imports of Singapore, followed by Refined Petroleum, which account for 11.4%.

[Explore on Visualizations page](#)

[Data Sources](#)



<http://atlas.media.mit.edu/en/>

TOTAL: \$279B



DEPTH HS2 HS4 HS6 Show All Years COLOR

DEPTH HS2 HS4 HS6 Show All Years COLOR



اقتصاد سنگاپور

▶ کل تجارت خارجی: ۶۲۱/۷۷۴ میلیارد دلار.

▶ عمده ترین شرکای تجاری: (به ترتیب): مالزی، چین، آمریکا، اندونزی، هنگ کنگ، ژاپن، کره جنوبی، تایوان، هند، تایلند، استرالیا، عربستان، آلمان، امارات، فرانسه، هلند، فیلیپین، انگلیس، ویتنام و سوئیس.

▶ صادرات: ۲۰۷/۴۰۹ میلیارد دلار.

▶ صادرات از جنبه نفتی و غیرنفتی:

▶ نفتی: ۷۳۲/۱۰۸ میلیارد دلار.

▶ غیرنفتی: ۴۷۵/۳۰۰ میلیارد دلار.

▶ صادرات از جنبه داخلی و صادرات مجدد:

▶ داخلی: ۶۶۶/۲۲۳ میلیارد دلار.

▶ مجدد: ۵۴۱/۱۸۵ میلیارد دلار.

▶ واحد پول: دلار سنگاپور (SGD)

▶ نرخ ارز: هر ۱/۲۵ دلار سنگاپور معادل یک دلار آمریکا (میانگین سال ۲۰۱۱)

▶ تولید ناخالص داخلی: ۲۶۰ میلیارد دلار (۲۰۱۱)

▶ سرانه تولید ناخالص داخلی: ۱۲/۵۰ هزار دلار (۲۰۱۱)

▶ بدهی خارجی: ندارد.

▶ نرخ تورم: ۲/۸٪ (۲۰۱۰)

▶ حجم ذخایر ارزی: ۲۲۵/۸ میلیارد دلار (۲۰۱۰)



صادرات سنگاپور

- ▶ عمده ترین محصولات صادراتی: کالاهای صنعتی، ماشین آلات و تجهیزات (از جمله الکترونیک)، مواد شیمیائی و پتروشیمی، سوخته‌های معدنی، منسوجات، مواد غذایی، کائوچوی خام، نوشیدنی، تنباکو.
- ▶ عمده ترین مقاصد صادرات: مالزی، آمریکا، چین، ژاپن، تایوان، کره جنوبی، اندونزی، عربستان، هند، امارات، تایلند، آلمان، فرانسه، هلند، فیلیپین، انگلیس، سوئیس، استرالیا، کویت و ایتالیا.
- ▶ تولید برق: ۴۸/۳۰ میلیارد کیلو وات ساعت در سال (تماماً از طریق سوخته‌های فسیلی تولید می شود).
- ▶ محصولات کشاورزی و غذایی: بسیار کم (کائوچو، نارگیل، میوه، گل، سبزیجات، مرغ، تخم مرغ، ماهی خوراکی و تزئینی)
- ▶ صنایع: نرخ رشد تولیدات صنعتی ۸/۲٪؛ تولیدات عمده: الکترونیک، مواد شیمیائی، خدمات مالی، تجهیزات استخراج نفت، تصفیه نفت خام، پتروشیمی، فرآوری و محصولات لاستیکی، فرآوری مواد غذایی و نوشیدنی، تعمیر کشتی، تجارت و صادرات مجدد، بیوتکنولوژی.

Exports

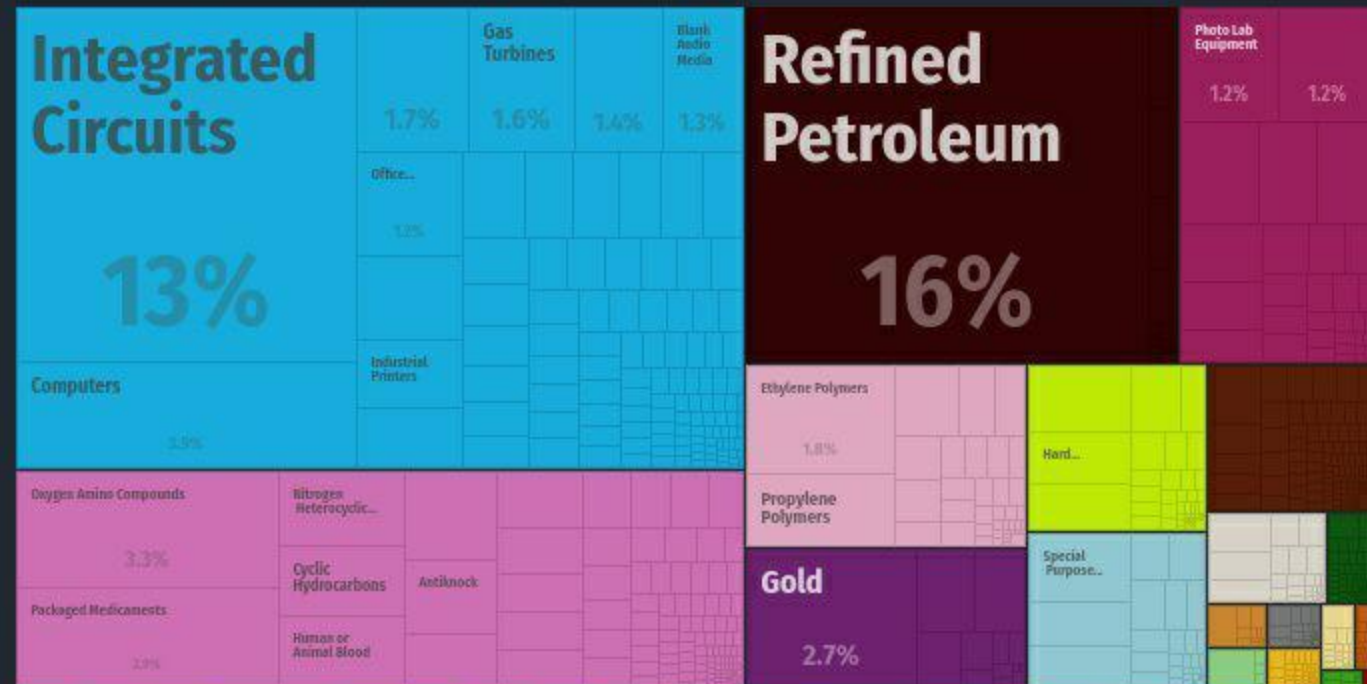
In 2016 Singapore exported \$208B, making it the 20th largest exporter in the world. During the last five years the exports of Singapore have decreased at an annualized rate of -5.7%, from \$250B in 2011 to \$208B in 2016. The most recent exports are led by Refined Petroleum which represent 15.6% of the total exports of Singapore, followed by Integrated Circuits, which account for 13%.

[Explore on Visualizations page](#)

[Data Sources](#)

<http://atlas.media.mit.edu/en>

TOTAL: \$208B



DEPTH HS2 HS4 HS6 COLOR

DEPTH HS2 HS4 HS6 COLOR

<http://atlas.media.mit.edu/en>



آمار صادرات و واردات ایران و سنگاپور

▶ واردات ایران از سنگاپور:

▶ ۱- ذرت دامی

▶ ۲- نیشکر

▶ ۳- لوبیای سویا

▶ ۴- روغن پالم

▶ ۵- ...

ردیف	ماه	سال	گمرک	کشور	شماره توضیحات ترقیه	وزن (کیلو گرم)	ارزش (ریال)	ارزش (دلار)
۱	۱۱	۱۳۹۶	بندر امام خمینی	سنگاپور	۱۰۰۵۹۰۱۰ — ذرت دامی	۲۰۲,۷۰۳,۳۹۳	۱,۵۶۳,۹۵۹,۳۳۷,۵۲۹ RIs.	\$ ۲۲,۶۴۱,۶۵۳
۲	۱۰	۱۳۹۶	بندر امام خمینی	سنگاپور	۱۰۰۵۹۰۱۰ — ذرت دامی	۱۹۴,۳۸۹,۳۲۳	۱,۳۷۷,۰۷۶,۰۰۰,۰۰۰ RIs.	\$ ۲۸,۴۸۲,۳۶۱
۳	۴	۱۳۹۶	بندر امام خمینی	سنگاپور	۱۷۰۱۱۳۰۰ ک ک از نیشکر	۷۱,۵۰۰,۰۰۰	۱,۱۱۰,۰۰۰,۰۰۰,۰۰۰ RIs.	\$ ۲۴,۱۲۴,۳۸۱
۴	۸	۱۳۹۶	بندر امام خمینی	سنگاپور	لوبیای سویا به جز دانه حتی به صورت خرد شده ۱۲۰۱۹۰۰۰	۶۵,۸۸۷,۳۳۵	۱,۰۸۲,۷۸۰,۰۰۰,۰۰۰ RIs.	\$ ۲۱,۷۳۹,۱۴۶
۵	۴	۱۳۹۶	بندر امام خمینی	سنگاپور	روغن دانه آفتابگردان روغن گلرنگ یا زعفران کاذب (کارتام Carthame), خام ۱۵۱۲۱۱۰۰	۲۸,۰۰۰,۰۰۰	۱,۰۲۴,۰۰۰,۰۰۰,۰۰۰ RIs.	\$ ۳۱,۸۱۸,۷۲۱
۶	۲	۱۳۹۶	بندر امام خمینی	سنگاپور	لوبیای سویا به جز دانه حتی به صورت خرد شده ۱۲۰۱۹۰۰۰	۷۱,۰۱۲,۴۱۳	۱,۰۰۱,۸۹۷,۵۶۸,۷۸۰ RIs.	\$ ۳۰,۸۸۶,۹۹۰
۷	۹	۱۳۹۶	بندر امام خمینی	سنگاپور	۱۰۰۵۹۰۱۰ — ذرت دامی	۱۳۴,۸۷۵,۶۵۲	۹۴۲,۲۳۳,۰۰۰,۰۰۰ RIs.	\$ ۲۶,۷۱۳,۸۸۰
۸	۹	۱۳۹۶	بندر امام خمینی	سنگاپور	لوبیای سویا به جز دانه حتی به صورت خرد شده ۱۲۰۱۹۰۰۰	۶۳,۲۶۸,۰۵۸	۹۲۶,۶۷۱,۰۰۰,۰۰۰ RIs.	\$ ۲۶,۳۹۷,۵۰۴
۹	۶	۱۳۹۶	بندر امام خمینی	سنگاپور	RBD پالم اوایل در ظروف ۲۰۰ لیتری و بیشتر ۱۵۱۱۹۰۱۰	۳۶,۶۱۹,۴۷۰	۹۱۳,۶۰۲,۶۰۳,۴۱۸ RIs.	\$ ۲۷,۷۷۲,۲۷۳
۱۰	۳	۱۳۹۶	بندر امام خمینی	سنگاپور	۱۷۰۱۱۳۰۰ ک ک از نیشکر	۶۰,۰۰۰,۰۰۰	۸۹۲,۲۷۸,۲۱۲,۱۶۰ RIs.	\$ ۲۷,۳۹۷,۰۱۸
					⋮			
۲۸	۳	۱۳۹۶	بندر امام خمینی	سنگاپور	RBD پالم اوایل در ظروف ۲۰۰ لیتری و بیشتر ۱۵۱۱۹۰۱۰	۳,۰۰۱,۸۱۰	۷۹,۸۱۸,۴۷۰,۶۰۴ RIs.	\$ ۲,۴۵۹,۶۶۱
۳۹	۱۱	۱۳۹۶	بندر امام خمینی	سنگاپور	RBD پالم اوایل در ظروف ۲۰۰ لیتری و بیشتر ۱۵۱۱۹۰۱۰	۲,۹۹۹,۳۳۲	۷۵,۹۹۱,۵۶۸,۸۲۰ RIs.	\$ ۲,۱۲۵,۰۴۴


مجموع کل مجموع کل
ریال ۲۰,۳۸۵,۱۳۴,۵۳۷,۲۵۶ دلار ۶۰۲,۵۹۶,۴۰۱

Trade Balance

As of 2016 Singapore had a negative trade balance of \$71.1B in net imports. As compared to their trade balance in 1995 when they still had a negative trade balance of \$22B in net imports.

[Explore on Visualizations page](#)

[Data Sources](#)



<http://atlas.media.mit.edu/en>



Year



1995

آمار صادرات و واردات ایران و سنگاپور

▶ صادرات ایران به سنگاپور:

- ▶ ۱- سایر روغنهای سبک و فرآورده ها بجز بنزین
- ▶ ۲- هیدروکربورهای غیرحلقوی اشباع نشده، غیر از اتیلن ، پروپن ، بوتن و ایزومرهای آن ، بوتان
- ▶ ۳- مغز پسته تازه یا خشک
- ▶ ۴- خرما مضافتی تازه یا خشک کرده
- ▶ ۵- مغز گردو، آجیل و خشکبار

ردیف	سال	نام گمرک	نام کشور	ارزش (دلار) وزن	نمایش جزئیات
۱	۱۳۹۶	بندر امام خمینی	سنگاپور	\$ ۲۵,۲۲۹,۷۱۹	
۲	۱۳۹۶	منطقه ویژه عسلویه(انرژی پارس)	سنگاپور	\$ ۷,۷۵۷,۷۲۲	
۳	۱۳۹۶	شهید رجایی	سنگاپور	\$ ۳,۹۲۶,۲۱۵	
۴	۱۳۹۶	منطقه ویژه اقتصادی رفسنجان	سنگاپور	\$ ۲,۰۶۲,۳۹۰	
۵	۱۳۹۶	حوزه تجاری فرودگاه امام خمینی	سنگاپور	\$ ۱,۸۱۸,۳۲۲	
۶	۱۳۹۶	منطقه ویژه اقتصادی شهید رجایی	سنگاپور	\$ ۸۱۶,۸۰۲	
۷	۱۳۹۶	غرب تهران	سنگاپور	\$ ۲۸۷,۷۳۶	
۸	۱۳۹۶	مشهد	سنگاپور	\$ ۲۲۸,۶۳۹	
۹	۱۳۹۶	ارزیابی گمرک اصفهان درکاشان	سنگاپور	\$ ۱۳۹,۶۸۴	
۱۰	۱۳۹۶	تبریز	سنگاپور	\$ ۱۲۰,۱۱۲	
۱۱	۱۳۹۶	کرمان	سنگاپور	\$ ۶۳,۵۲۷	
۱۲	۱۳۹۶	سهلان	سنگاپور	\$ ۶۰,۳۶۴	
۱۳	۱۳۹۶	یزد	سنگاپور	\$ ۳۳,۴۰۰	
۱۴	۱۳۹۶	ملایر	سنگاپور	\$ ۳۲,۸۷۵	
۱۵	۱۳۹۶	منطقه ویژه اقتصادی لرگ جدید بم	سنگاپور	\$ ۴۰,۱۳۱	
۱۶	۱۳۹۶	قزوین	سنگاپور	\$ ۲۷,۸۴۰	
۱۷	۱۳۹۶	سمنان	سنگاپور	\$ ۹,۰۰۰	
۱۸	۱۳۹۶	منطقه ویژه اقتصادی زرندیه	سنگاپور	\$ ۵,۸۱۹	
		مجموع		ارزش دلاری: \$ ۳۲,۶۸۰,۳۹۷	
				وزن: kg ۸۹,۳۷۲,۰۶۰	

ردیف	ماه	سال	گمرک	کشور	شماره ترقیه	توضیحات ترقیه	وزن (کیلو گرم)	ارزش (ریال)	ارزش (دلار)
۱	۱۱	۱۳۹۶	شهیدرجایی	سنگاپور	۳۱۰۳۱۰۰۰	ک اوره حتی به صورت محلول در آب	۱,۵۷۵,۰۰۰	۱۴,۶۶۶,۶۴۵,۷۰۰ Rls.	\$ ۳۹۶,۹۰۰
۲	۱۲	۱۳۹۶	شهیدرجایی	سنگاپور	۷۹۰۱۱۲۱۰	روی غیرمزوج محتوی ۹۹/۹۹۱۶۵/۹۹ درصد وزنی به صورت کارنشده	۲۰۱,۹۴۲	۱۳,۱۰۶,۰۸۵,۳۲۱ Rls.	\$ ۲۵۱,۳۷۹
۳	۱۲	۱۳۹۶	شهیدرجایی	سنگاپور	۳۱۰۳۱۰۰۰	ک اوره حتی به صورت محلول در آب	۱,۰۵۰,۰۰۰	۹,۸۳۶,۹۰۱,۹۰۰ Rls.	\$ ۲۶۴,۶۰۰
۴	۱۰	۱۳۹۶	شهیدرجایی	سنگاپور	۰۸۰۲۵۲۱۰	مغز پسته تازه یا خشک	۱۶,۰۰۲	۷,۷۳۳,۵۰۱,۰۲۸ Rls.	\$ ۲۱۳,۵۵۲
۵	۱۲	۱۳۹۶	شهیدرجایی	سنگاپور	۰۸۰۴۱۰۴۰	خراماضافتی تازه یا خشک کرده	۱۴۲,۳۳۵	۶,۹۰۱,۴۸۳,۱۷۹ Rls.	\$ ۱۸۴,۹۰۵
۶	۶	۱۳۹۶	شهیدرجایی	سنگاپور	۲۷۱۳۲۰۰۰	قیرنفت	۹۸۱,۹۷۰	۶,۸۱۳,۳۷۷,۵۲۰ Rls.	\$ ۲۰۶,۲۱۳
۷	۷	۱۳۹۶	شهیدرجایی	سنگاپور	۰۸۰۲۵۱۰۰	ک ک پسته ها با پوست تازه یا خشک	۲۳,۶۵۰	۶,۵۲۷,۴۵۶,۲۵۰ Rls.	\$ ۱۹۳,۸۱۲
۸	۱۰	۱۳۹۶	شهیدرجایی	سنگاپور	۰۸۰۲۵۱۰۰	ک ک پسته ها با پوست تازه یا خشک	۱۷,۱۰۰	۴,۹۶۴,۳۳۵,۲۰۰ Rls.	\$ ۱۳۶,۸۰۰
۹	۷	۱۳۹۶	شهیدرجایی	سنگاپور	۲۷۱۳۲۰۰۰	قیرنفت	۵۹۵,۳۸۷	۴,۳۳۹,۹۴۷,۳۵۷ Rls.	\$ ۱۲۵,۰۳۱
۱۰	۹	۱۳۹۶	شهیدرجایی	سنگاپور	۲۷۱۳۲۰۰۰	قیرنفت	۵۰۵,۸۵۲	۳,۷۴۳,۵۰۹,۹۶۰ Rls.	\$ ۱۰۶,۲۲۹

Imports Exports

Service **Product**

Single Group

TOTAL - All products

[Advanced search](#)

Country Region

Singapore

[Advanced search](#)

Partner Region

Please enter a country/territory or region name (optional)

[Advanced search](#)

Trade Indicators

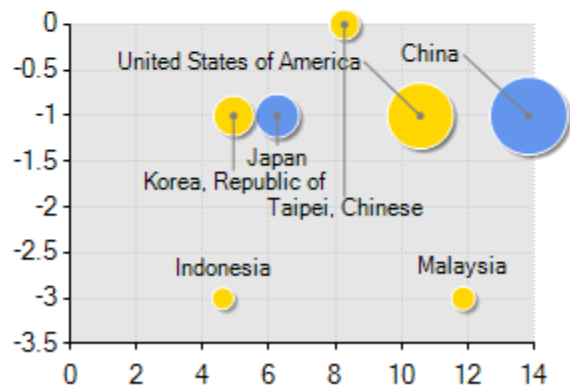
Yearly Time Series

Quarterly Time Series

Monthly Time Series

Companies

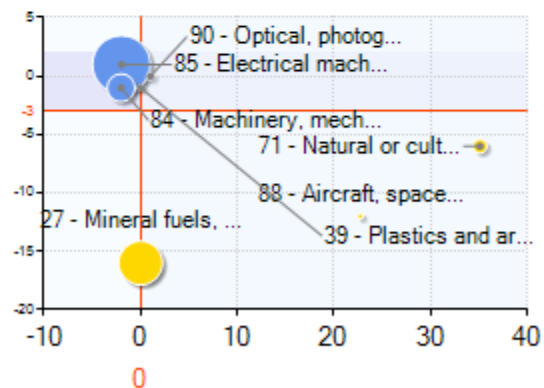
Share of exporting markets in 2017
Importing country: Singapore
Product: TOTAL - All products



Supplying markets in 2017
Importing country: Singapore
Product: TOTAL - All products



National demand and international supply in 2017
Importing country: Singapore



واردات سنگاپور از ایران / صادرات ایران به جهان / واردات سنگاپور از جهان

HS8	Product Code	Product Label ↔	Select your indicators ▼											
			Singapore's imports from Iran, Islamic Republic of				Iran, Islamic Republic of's exports to world			Singapore's imports from world				
			Value in 2017, USD thousand ▼	Annual growth in value between 2013-2017, %, p.a. <i>i</i>	Share in Singapore's imports, %	Equivalent ad valorem tariff applied by Singapore <i>i</i>	Value in 2017, USD thousand	Annual growth in value between 2013-2017, %, p.a. <i>i</i>	Share in world exports, %	Value in 2017, USD thousand	Annual growth in value between 2013-2017, %, p.a. <i>i</i>	Share in world imports, %		
+	TOTAL	All products	751,162	250	0		→🌐	105,844,086	2	1	→🌐	327,709,713	-5	2
+	271019 <i>i</i>	Medium oils and preparations, of petroleum or bituminous minerals, not containing biodiesel, ...	665,727	1,980	2	0	→🌐	11,827,244	2	3	→🌐	34,189,321	-16	9
+	271012 <i>i</i>	Light oils and preparations, of petroleum or bituminous minerals which >= 90% by volume "incl. ...	75,678		1	0	→🌐	7,888,121	10	3	→🌐	12,538,886	-15	6
+	080251	Fresh or dried pistachios, in shell	3,126	8	46	0	→🌐	901,236	2	31	→🌐	6,743	3	0
+	790120	Unwrought zinc alloys	1,700		10	0	→🌐	150		0	→🌐	16,291	3	1
+	080410	Fresh or dried dates	786	-8	13	0	→🌐	250,492	5	15	→🌐	6,130	-1	0
+	080420	Fresh or dried figs	607	-1	21	0	→🌐	27,632	5	5	→🌐	2,868	9	0
+	080252	Fresh or dried pistachios, shelled	399	12	35	0	→🌐	273,808	-5	50	→🌐	1,140	-6	0
+	300490	Medicaments consisting of mixed or unmixed products for therapeutic or prophylactic purposes, ...	323	24	0	0	→🌐	128,828	10	0	→🌐	1,433,237	4	0
+	293919	Alkaloids of opium and their derivatives, and salts thereof (excluding concentrates of poppy ...	321	36	89	0	→🌐	7,589	16	5	→🌐	362	-13	0
+	080620	Dried grapes	259	15	4	0	→🌐	152,709	-12	10	→🌐	6,556	-2	0
+	200540	Peas "Pisum Sativum", prepared or preserved otherwise than by vinegar or acetic acid (excluding ...	188	4	14	0	→🌐	4,504	-9	2	→🌐	1,313	-8	0
+	091020	Saffron	180	12	23	0	→🌐	325,650	13	71	→🌐	780	0	0

صادرات سنگاپور به ایران / واردات ایران از جهان / صادرات سنگاپور به جهان

HS8	Product Code	Product Label ↔	Select your indicators ▼											
			Singapore's exports to Iran, Islamic Republic of				Iran, Islamic Republic of's imports from world			Singapore's exports to world				
			Value in 2017, USD thousand ▼	Annual growth in value between 2013-2017, %, p.a. <i>i</i>	Share in Singapore's exports, %	Equivalent ad valorem tariff faced by Singapore <i>i</i>	Value in 2017, USD thousand	Annual growth in value between 2013-2017, %, p.a. <i>i</i>	Share in world imports, %	Value in 2017, USD thousand	Annual growth in value between 2013-2017, %, p.a. <i>i</i>	Share in world exports, %		
+	TOTAL	All products	184,681	1	0		↔	51,612,277	-1	0	↔	373,254,554	-4	2
+	271012 <i>i</i>	Light oils and preparations, of petroleum or bituminous minerals which >= 90% by volume "incl. ...	85,071		1		↔	235	-82	0	↔	14,539,187	-14	6
+	841430	Compressors for refrigerating equipment	14,187	-13	4	7	↔	242,371	-1	2	↔	399,586	-5	3
+	740311	Copper, refined, in the form of cathodes and sections of cathodes	8,533		1	4	↔	145,555	45	0	↔	699,001	57	1
+	854231	Electronic integrated circuits as processors and controllers, whether or not combined with ...	8,096	-7	0	4	↔	56,402	48	0	↔	30,734,203	-1	15
+	480256	Uncoated paper and paperboard, of a kind used for writing, printing or other graphic purposes, ...	7,340	-14	1	25	↔	9,847	-19	0	↔	643,932	8	11
+	240220	Cigarettes, containing tobacco	6,659	4	1	4	↔	16,361	-39	0	↔	1,046,740	8	4
+	999999	Commodities not elsewhere specified	5,421	40	0		↔	4,140,736	45	1	↔	21,250,308	-15	4
+	381121	Prepared additives for oil lubricants containing petroleum oil or bituminous mineral oil	4,594	22	0	4	↔	116,584	-9	1	↔	1,776,139	0	22
+	902140	Hearing aids (excluding parts and accessories)	3,600	15	1	4	↔	17,637	-3	0	↔	379,403	0	11
+	300490	Medicaments consisting of mixed or unmixed products for therapeutic or prophylactic purposes, ...	2,920	12	0	15	↔	444,024	-16	0	↔	3,810,184	-7	1
+	852580	Television cameras, digital cameras and video camera recorders	2,806	-4	0	4	↔	72,322	-13	0	↔	685,551	-9	2

Destinations

The top export destinations of Singapore are China (\$29.3B), Malaysia (\$18.8B), the United States (\$16.1B), Indonesia (\$15.1B) and Hong Kong (\$13.8B).

[Explore on Visualizations page](#)

[Data Sources](#)



<http://atlas.media.mit.edu/en>

TOTAL: \$208B



DEPTH

Continent

Country

Show All Years

COLOR

Category



DEPTH

Continent

Country

Show All Years

COLOR

Category



Origins

The top import origins of Singapore are China (\$41.4B), Malaysia (\$31.1B), the United States (\$29B), Other Asia (\$22.1B) and Japan (\$19.1B).

[Explore on Visualizations page](#)

[Data Sources](#)



<http://atlas.media.mit.edu/en>

TOTAL: \$279B



DEPTH

Continent

Country

Show All Years

COLOR

Category



DEPTH

Continent

Country

Show All Years

COLOR

Category



تجارت دو جانبه

HS8	Product code	Product label	Trade Balance between Singapore and Iran, Islamic Republic of			World Trade Balance for Iran, Islamic Republic of				World Trade Balance for Singapore			
			Balance in value in 2015	Balance in value in 2016	Balance in value in 2017	Balance in value in 2015	Balance in value in 2016	Balance in value in 2017	Balance in value in 2015	Balance in value in 2016	Balance in value in 2017		
	TOTAL	All products	105,262	-467,145	-566,481		19,997,492	40,446,076	54,231,809		49,893,435	46,173,601	45,544,841
	841430	Compressors for refrigerating equipment	20,234	21,790	14,187		-202,606	-214,936	-242,054		225,940	216,608	259,933
	271012	Light oils and preparations, of petroleum or bituminous minerals which >= 90% by volume "incl. ...	0	0	9,393		543,783	2,516,228	1,326,916		2,054,719	2,598,014	2,000,301
	740311	Copper, refined, in the form of cathodes and sections of cathodes	0	0	8,533		143,745	452,136	11,825		-16,332	-495,993	166,776
	854231	Electronic integrated circuits as processors and controllers, whether or not combined with ...	12,870	9,964	8,096		-13,664	-32,289	-56,402		17,786,986	18,632,206	19,137,815
	480256	Uncoated paper and paperboard, of a kind used for writing, printing or other graphic purposes, ...	17,755	22,799	7,340		-25,190	-17,966	-9,518		63,577	46,559	81,108
	240220	Cigarettes, containing tobacco	8,630	9,116	6,659		-120,173	-31,776	-15,504		467,079	387,223	261,203
	999999	Commodities not elsewhere specified	6,080	520	5,256		-1,157,809	-1,938,481	-4,099,817		15,341,115	11,323,786	18,280,731
	381121	Prepared additives for oil lubricants containing petroleum oil or bituminous mineral oil	1,156	1,026	4,594		-56,579	-71,251	-116,584		938,057	1,012,955	1,000,326
	902140	Hearing aids (excluding parts and accessories)	2,078	2,618	3,600		-11,112	-11,924	-17,551		273,478	236,664	263,745
	852580	Television cameras, digital cameras and video camera recorders	2,338	1,911	2,806		-67,454	-63,433	-71,609		-53,306	21,260	-61,762
	300490	Medicaments consisting of mixed or unmixed products for therapeutic or prophylactic purposes, ...	1,252	2,575	2,597		-391,056	-266,463	-315,232		3,736,284	2,517,034	2,376,947
	470321	Semi-bleached or bleached coniferous chemical wood pulp, soda or sulphate (excluding dissolving ...	1,903	4,712	2,433		-95,472	-78,353	-95,847		-25,734	67,201	136,317