



دیده بان تجارت فردا  
اقتصاد بیمه انبیا  
موسسه مطالعات و پژوهش های اقتصادی

# آموزش تحلیل گری حرفه ای بازار بورس

## روانشناسی نمودارهای عرضه و تقاضا



# جلسه چهارم

یادآوری جلسه قبل

تعیین بهترین محدوده های عرضه / تقاضا

تعیین بهترین محدوده های خروج

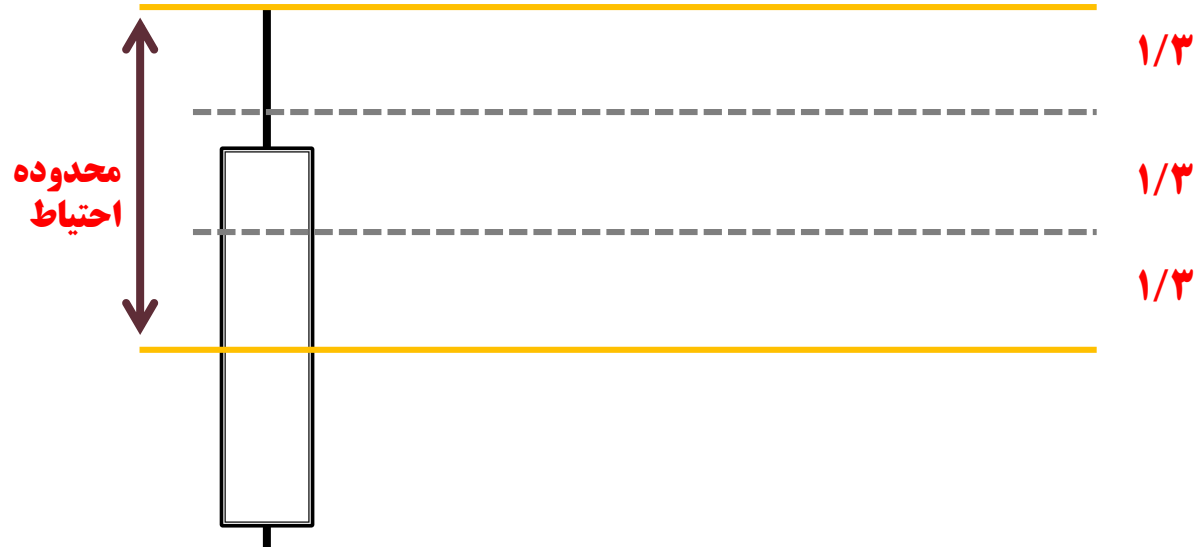


# تعیین بهترین استراتژی معاملاتی



# تعیین بهترین استراتژی معاملاتی

می بایست از این پس محدوده احتیاط را تقسیم بر ۳ قسمت مساوی نمود.



# تعیین بهترین استراتژی معاملاتی

برای تعیین بهترین محدوده عرضه / تقاضا می بایست ابتدا نوع شکست ایجاد شده در محدوده احتیاط را مشخص نمود.

• **اگر شکست از نوع اولیه (عبور) باشد :** می توان در صورت نفوذ نوسانات به محدوده  $1/3$  دور اقدام به عرضه / تقاضا با حجم  $100\%$  نمود.

• **اگر شکست از نوع تکمیلی باشد :** می توان در صورت نفوذ نوسانات به محدوده های  $1/3$  میانی و دور اقدام به عرضه / تقاضا با حجم  $50\%$  نمود.

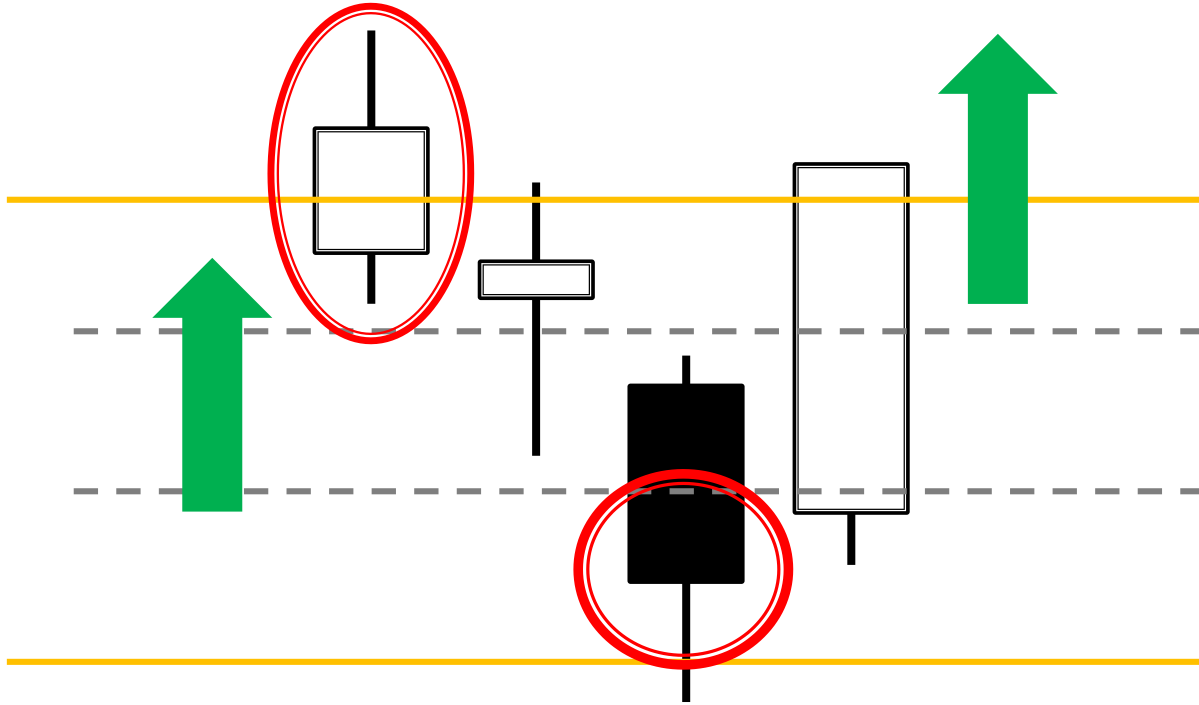
## \*نکته :

این مناطق تنها برای نفوذ اولین بار نوسانات معتبر می باشند.



# تعیین بهترین استراتژی معاملاتی

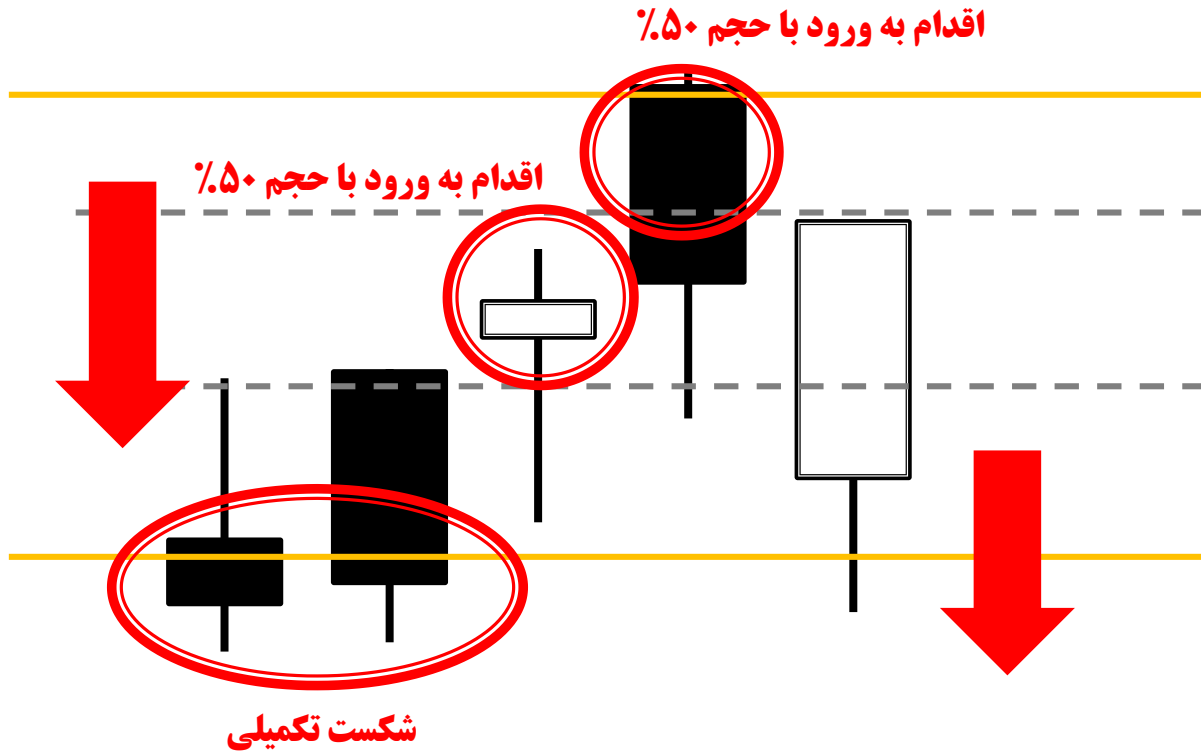
شکست اولیه



اقدام به ورود با حجم ۱۰۰٪



# تعیین بهترین استراتژی معاملاتی

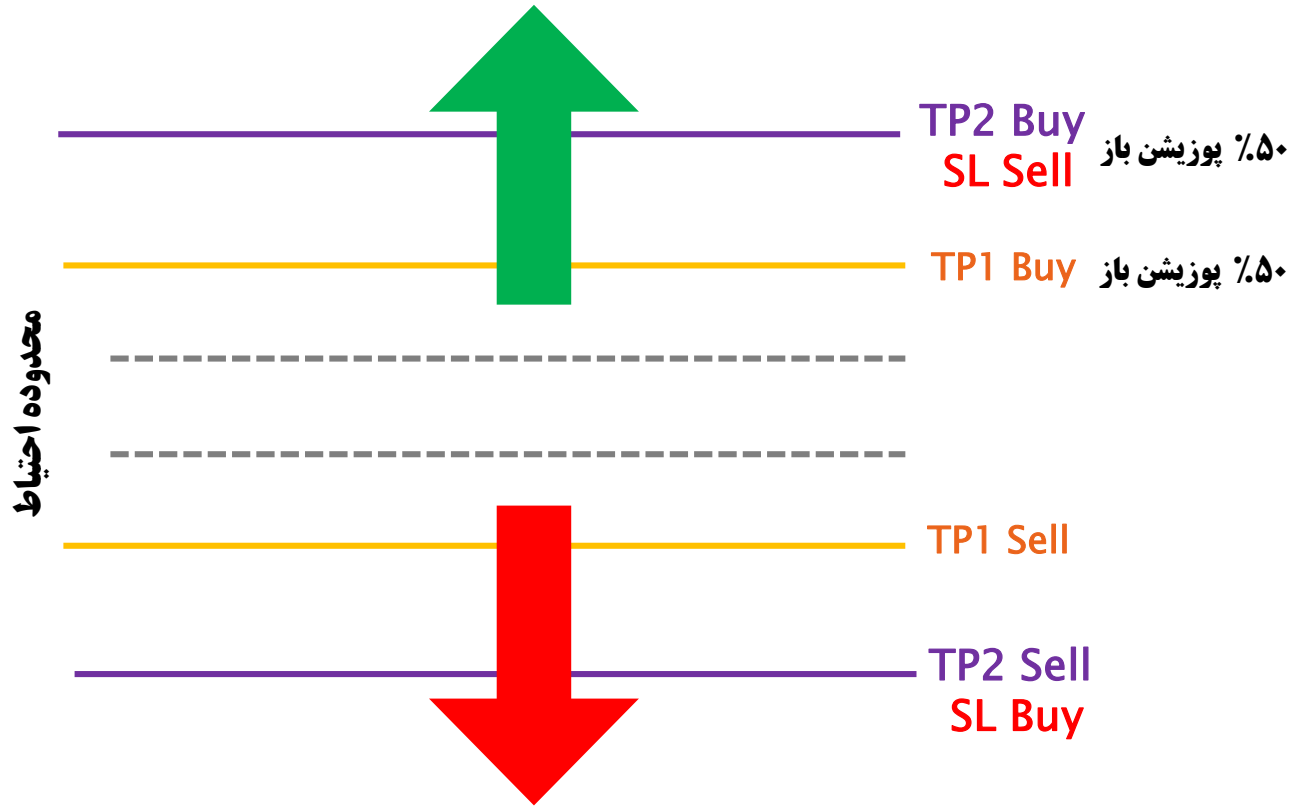


# تعیین بهترین محدوده خروج (اهداف قیمتی او ۲)





# تعیین بهترین محدوده خروج



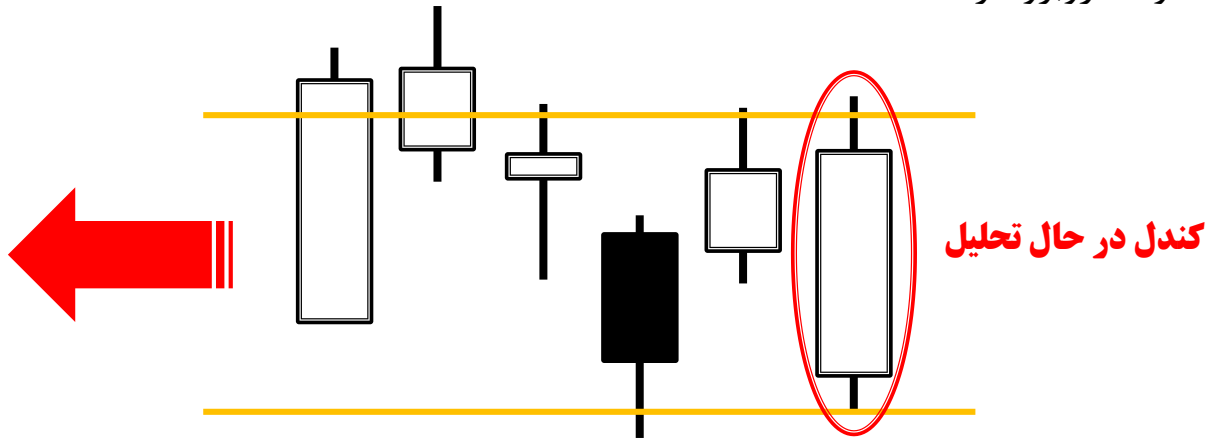
# تعیین بهترین محدوده خروج

برای پیدا کردن هدف قیمتی ۲ می بایست در همان بازه زمانی ۲۰ الی ۳۰ کندل قبل را مورد بررسی قرار داد و به دنبال رفتار مشابه می باشیم..

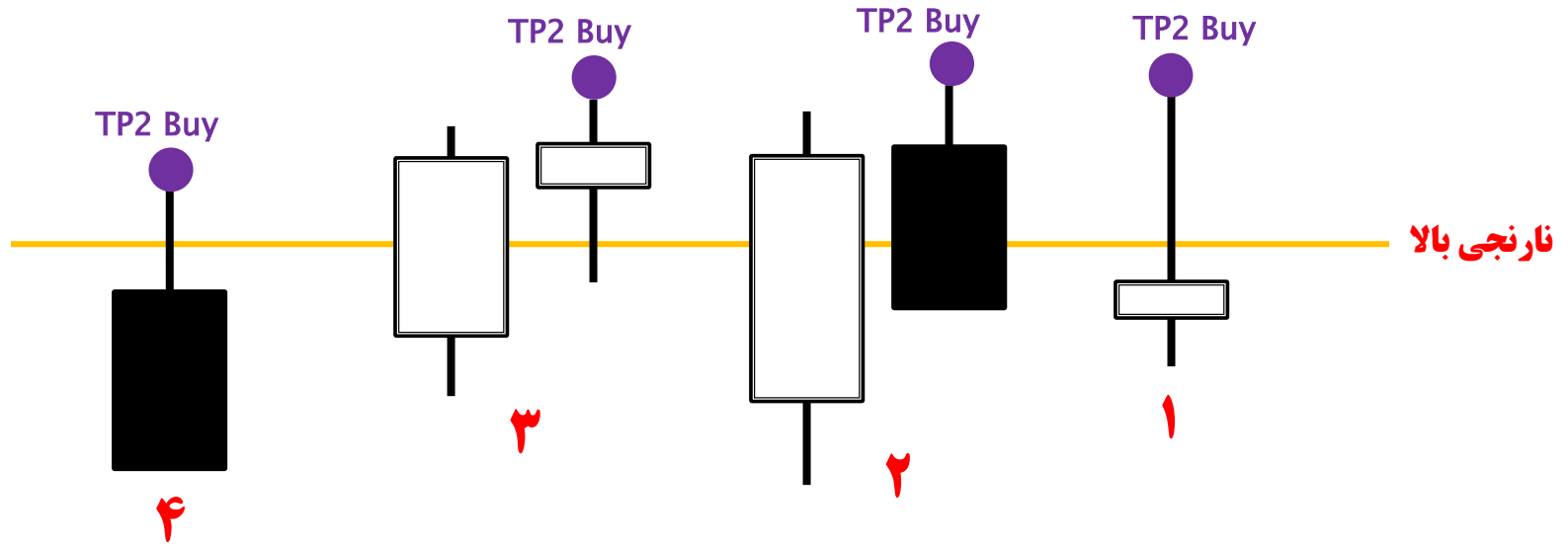
**نکته:** نوسانات می بایست از پایین خط نرنجی بالا (برای نوسانات صعودی) / از بالا خط نرنجی (برای نوسانات نزولی) شروع و به بیرون از آن محدوده حرکت نماید.

## تعریف هدف قیمتی:

هیچگاه نبوده است که نوسانات از داخل محدوده شروع و پس از خروج از محدوده تا قبل از رسیدن به هدف ۲ با دفع (بازگشت به سمت محدوده) روبرو گردد.



# نحوه پیدا و رسم کردن هدف قیمتی ۲



- ۱- دفع بصورت سایه بلند در کندل
- ۲- دفع بصورت کندل مجاور
- ۳- دفع بصورت کندل مجاور با سایه بلند
- ۴- دفع در خود بدنه به همراه سایه کوتاه



# Review

# یادآوری

تعیین بهترین محدوده های عرضه / تقاضا (ورود)  
تعیین بهترین محدوده های خروج (اهداف قیمتی (۱ و ۲))



# تمرین

برای نمادهای زیر بهترین محدوده عرضه / تقاضا و هدف قیمتی ۱ و ۲ رادر سه بازه زمانی روزانه / هفتگی / ماهیانه مورد بررسی قرار دهید.

• ذوب

• فملی

• شبندر

• یورو / دلار

• طلا جهانی

• پوند / دلار

