

پیک نشانه‌ها



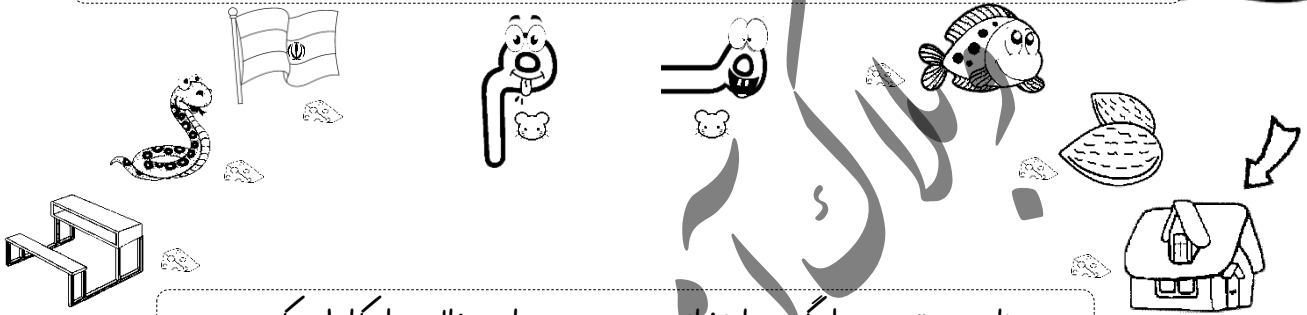
به نام خدای
ماهی های رنگی

نام زیبای من :


تاریخ :

سازمان و وبلاگ دبستان نمونه
Dabestanenemone.blog.ir
طراح : مهید مهدی فانی


کدام تصویر «م» و کدام تصویر «ن» دارد؟ با خط کش به نشانه ی مربوط وصل کن.



نام هر تصویر را بگو و با نشانه ی «م» جای خالی را کامل کن.



.....سار




ناب.....




پرچ.....




.....وش




.....سجد



لا.....پ

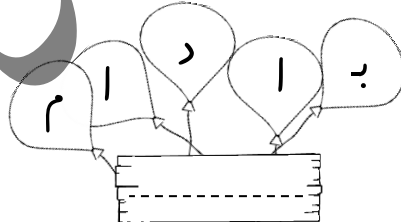
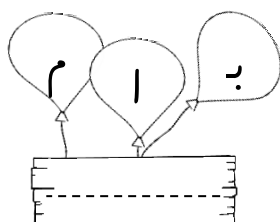


.....میمون



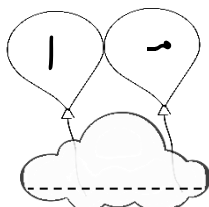


.....اشین






با هر گروه از نشانه های یک کلمه بساز و بنویس.



با توجه به شکل ، کلمه های داخل بادکنک را ترکیب کن و داخل ابر بنویس.




برای هر نشانه یک کلمه بنویس.



صداها را جدا جدا در داخل جدول بنویس.

				۱
				۲
				۳
				۴



در جاهای خالی یکی از کلمه های داخل بادکنک را بنویس.



بابا داد.

..... آمد.

بخش و صداها را جدا جدا بنویس.



شکل سازی با نشانه ی جدید. (تو هم در دفترت بساز)



دبستان نمونه

Dabestanenemone.blog.ir

نظر آموزگار:



جمع امتیاز



ضعیف



متوسط



عالی