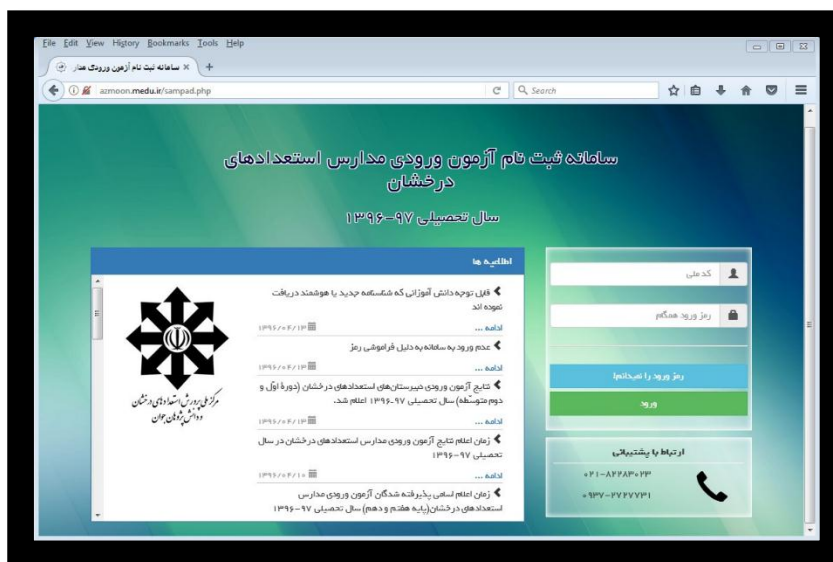


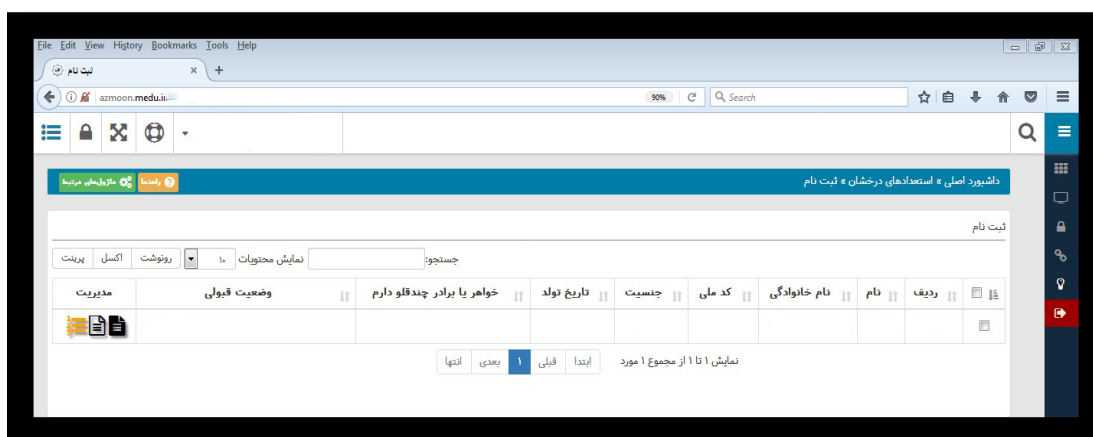
## راهنمای استفاده از سامانه درخواست تجدید نظر کارنامه آزمون ورودی مدارس استعداد‌های درخشان سال تحصیلی ۹۷-۱۳۹۶



کاربر گرامی :

- ابتدا به سامانه ثبت نام آزمون ورودی مدارس استعداد‌های درخشان به نشانی [azmoon.medu.ir](http://azmoon.medu.ir) مراجعه نمایید و نام کاربری و رمز ورود خود را در قسمت های مربوطه وارد نمایید .



- پس از ورود به سامانه ثبت نام، صفحه‌ای مانند تصویر زیر نمایش داده می‌شود.



- در ستون مدیریت، جهت مشاهده نتیجه آزمون کلید  ، مشاهده تصویر پاسخ برگ قرائت شده کلید 

و ثبت درخواست تجدید نظر کلید  را انتخاب نمایید.

پس از مشاهده تصویر پاسخ برگ قرائت شده و مطابقت با کارنامه خود در صورتی که علاقه مند به ثبت درخواست تجدید نظر در سامانه می باشید، کلید ثبت درخواست تجدیدنظر را انتخاب نمایید، در این حالت فرمی مطابق تصویر زیر برای شما نمایش داده می شود که لازم است براساس تذکرات صفحه بعد نسبت به تکمیل و ذخیره آن اقدام نمایید.

**برای ثبت توضیحات، انتخاب بند مورد نظر  
ضروری است.**

درخواست تجدید نظر کارنامه آزمون ورودی مدارس استعدادهای درخشان  
سال تحصیلی ۱۴۰۱-۱۴۰۲

تذکره ۱: شما مجاز به انتخاب حداکثر ۳ مورد می باشید. (پیشنهادات و نظرات اعلامی نیز، این ۳ مورد  
شماره ۲: شما فقط یکبار مجاز به ثبت درخواست خود در سامانه می باشید.

مطابقت نداشتن تعداد پاسخ های صحیح - نمره - سطح مدرج در کارنامه با تصویر پاسخ برگ

توضیحات:

حداکثر ۳ بند (۳۵۰ کارکتر)

سطح در سامانه نمره کل آزمون

توضیحات:

حداکثر ۳ بند (۳۵۰ کارکتر)

مطابقت نداشتن اولویت های مدرج در کارنامه با اولویت های درج شده در کارت ورود به جلسه

توضیحات:

حداکثر ۳ بند (۳۵۰ کارکتر)

اعدال نداشتن دامنه پذیرش مربوط به فوق العاده

توضیحات:

حداکثر ۳ بند (۳۵۰ کارکتر)

سایر موارد

توضیحات:

حداکثر ۳ بند (۳۵۰ کارکتر)

پیشنهادات و نظرات اعلامی

توضیحات:

حداکثر ۳ بند (۳۵۰ کارکتر)

ذخیره

## تذکرات مهم جهت تکمیل فرم درخواست تجدیدنظر

- \* فقط یکبار مجاز به ثبت درخواست خود در سامانه می‌باشید .
- \* شما مجاز به انتخاب حداکثر ۳ مورد می‌باشید. ( پیشنهادات و نظرات اصلاحی جزء این ۳ مورد نمی‌باشد).
- \* در تکمیل بخش "توضیحات" ، مجاز به درج حداکثر ۴ خط ( ۳۵۰ کاراکتر ) می‌باشید.
- \* غایبین یا کسانی که پاسخ‌برگ آنها سفید قرائت شده است در فرم تجدیدنظر، فقط ۳ مورد را مشاهده خواهند کرد.
- \* پس از تکمیل درخواست تجدید نظر کلید "ذخیره" را انتخاب نمایید و منتظر بمانید تا به صفحه‌ای مانند تصویر زیر راهنمایی شوید .

رسید درخواست تجدید نظر

دریافت این رسید به منزله ثبت موفقیت آمیز درخواست شما می باشد لطفا در حفظ کد پیگیری کوشا باشید

کارنامه آزمون ورودی پایه دهم دبیرستان‌های دوره دوم استعداد های درخشان سال تحصیلی ۹۷-۱۳۹۶		
نام خانوادگی :	نام پدر:	نام :
شماره داوطلبی:	کد پیگیری:	کد ملی:
موارد مورد نظر شما جهت تجدید نظر:		
متن درخواست شما :		
<input type="text"/>		

چاپ

- در حفظ و نگهداری کد پیگیری خود برای مراجعات بعدی به سامانه کوشا باشید .