


کتاب های شهر یادگیری - ۲

## آموزش فعال سازی برنامه WinRar 5



تهیه و تنظیم : توسط سایت سی تی لرن

**City-Learns.ir**

کتاب های شهر یادگیری - ۲



تهیه و تنظیم : [سایت سی تی لرن](#)

استفاده جهت عموم رایگان است

هرگونه کپی برداری و تغییر نام تهیه کننده مورد رضایت ما نیست

[City-LearNs.ir](http://City-LearNs.ir)

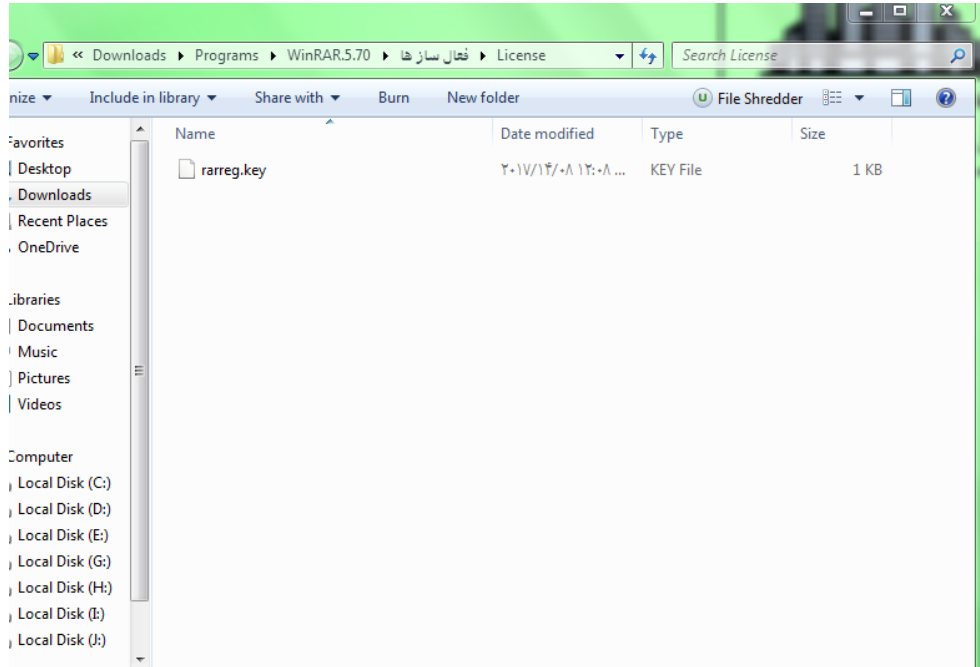
درگاه پست الکترونیک [citylearns@gmail.com](mailto:citylearns@gmail.com)

پست الکترونیک دوم [citylearns@vatanmail.ir](mailto:citylearns@vatanmail.ir)

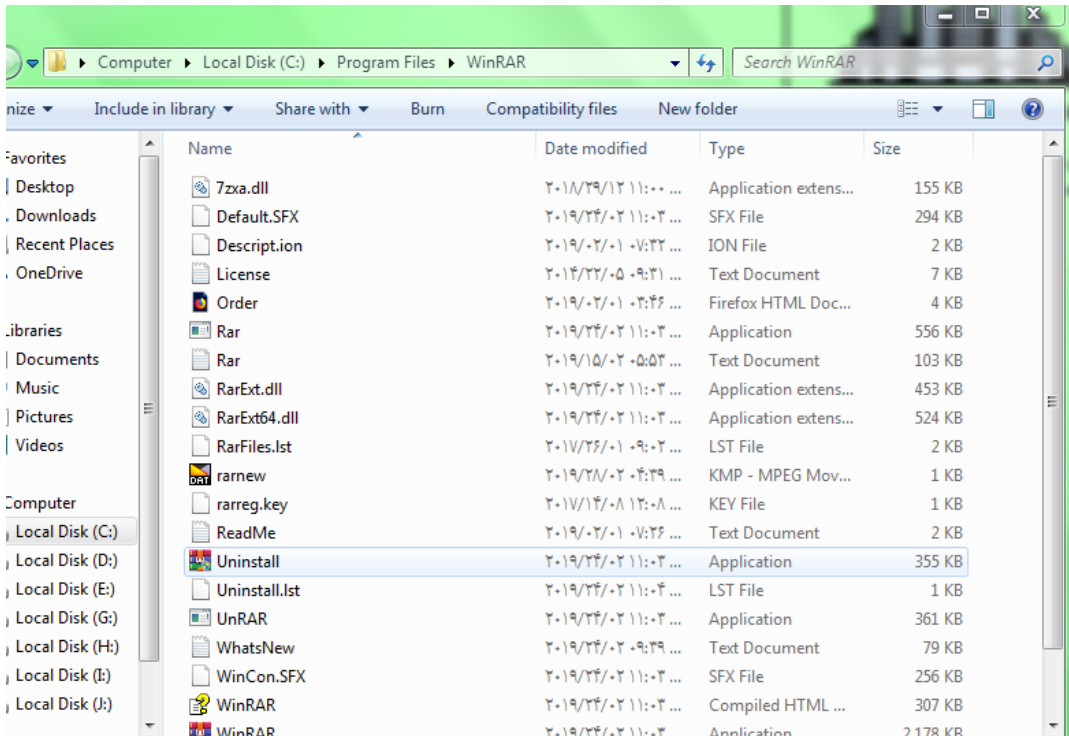
حتما قبل از هرکار اینترنت را قطع کنید و اگر برنامه اجرا شده آن را ببندید



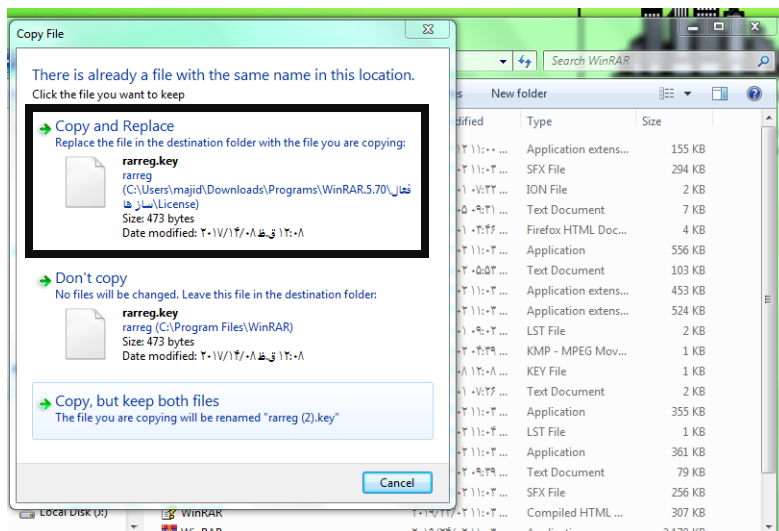
**قدم اول : از فعال سازی که دانلود کردید یک کپی بگیرید**



از فعالساز وقتی کپی گرفتید آن را باید در پوشه ای که WinRar نصب شده بچسبانید. پوشه ی WinRar را با کمی جستجو در درایو C پیدا خواهید کرد یا با کلیک راست بر آیکون برنامه در دسکتاپ و زدن گزینه open file locations می توانید این پوشه را پیدا کنید.



پوشه مورد نظر را در بالا می بینید. آن فعال سازی که کپی گرفته بودید را اینجا قرار دهید. کادر زیر ظاهر می شود :



روی گزینه مورد نظر بزنید

و وقتی این کادر ظاهر شد گزینه مشخص شده را بزنید

