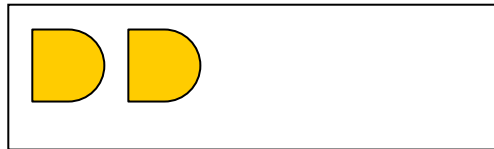


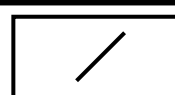
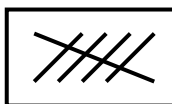
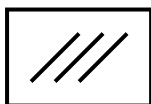




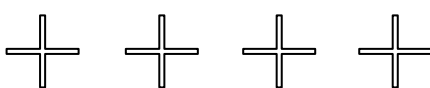
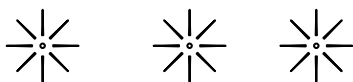
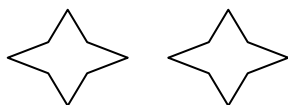

۱- غنچہ ام، بہ ہر دستہ دو تا شکل دیگر اضافہ کن. وہ انداز ہر دستہ در چہار گوش زیر آن چوب خط بکش.



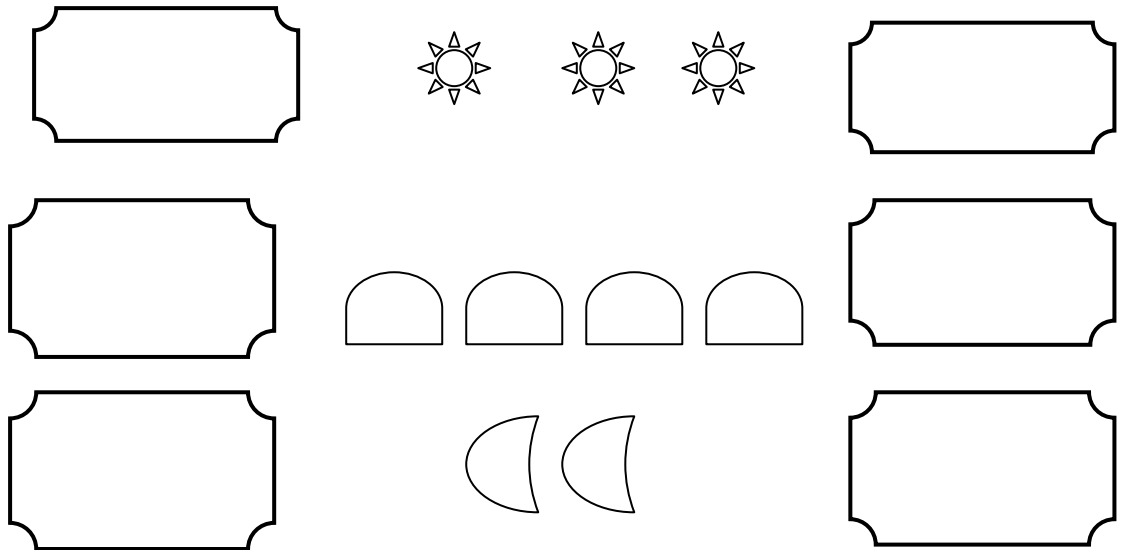
۲- شابرکم، بہ اندازہ چوب خط شکل بکش.



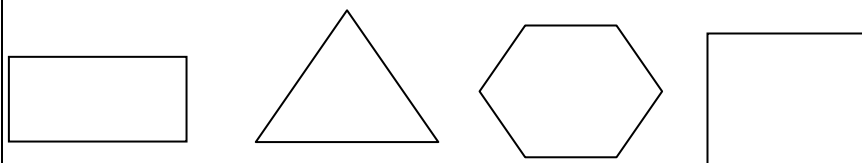
۳- کلم، شکل ہائی کہ تعدادشان با انگشتان دست ہم اندازہ ہستند را با خط کش بہ ہم وصل کن.




۴- هفتسگم، قبل و بعد هر شکل را بکش .



۵- عزیزم، جدول را کامل کن .



۶- کلمه، شکل گوشه ها را آبی و لبه را قرمز کن .



۷- نازدانه ام، الگوارا تا دو شکل ادامه بده

۸- دلبندم، علامت (*) را آبی و (**) را سبز کرده الگوی شطرنجی را ادامه بده .

	*			*															
**	*		**	*															
		**			**														

خدا قوت