

بناام خدا

راهنمای نحوه استفاده از سامانه پایش عملکرد یادگیری
جهت اطلاع دانش‌آموز
نگارش ۱/۰

- ۱) قبل از شروع از اتصال صحیح دستگاه خود به اینترنت مطمئن شوید.
- ۲) مرورگر اینترنت (Internet Browser) مناسبی مانند Chrome یا Firefox یا Edge انتخاب نمایید.
- ۳) حتماً دقایقی زودتر از زمان رسمی شروع آزمون، اقدام به ورود به سامانه نمایید.
- ۴) جهت دسترسی به سامانه دو آدرس زیر در نظر گرفته شده است، یکی از این عبارات را بصورت کامل در نوار آدرس (Address bar) مرورگر اینترنت (Internet Browser) خود وارد نمایید.

Sampad.gov.ir

سامانه سازمان ملی پرورش استعدادهای درخشان

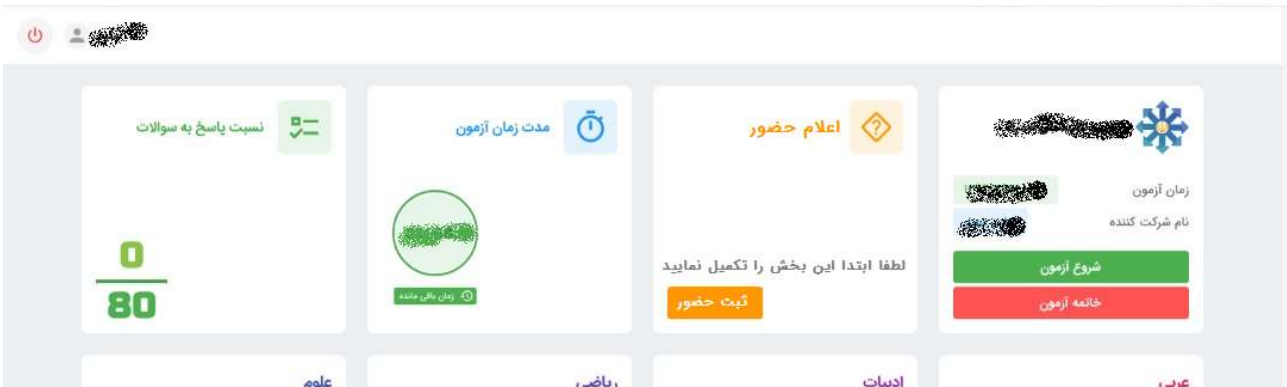
Sampad-lpm.ir

سامانه پایش عملکرد یادگیری

- دقت نماید که عبارات زیر را در نوار آدرس مرورگر خود تایپ نمایید نه در کادر جستجو.
- ضرورت دارد در روزهای قبل از آزمون، دانش‌آموز به هر یک از آدرس‌های فوق مراجعه و از صحت عملکرد خود در دسترسی به آنها مطمئن گردد.



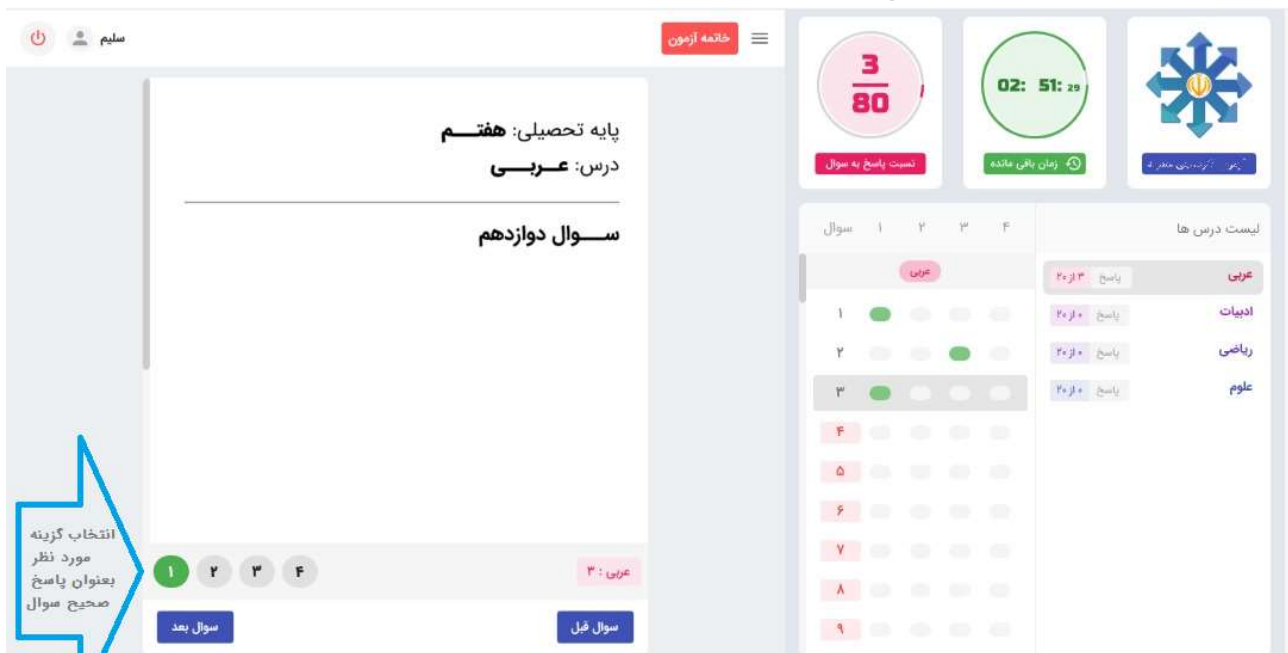
- ۵) ورود به سامانه فقط توسط دانش‌آموز و تنها با اطلاعات کدملی و نام‌پدر انجام می‌پذیرد.
- ثبت صفرهای ابتدای کدملی (در صورت وجود) الزامی است.



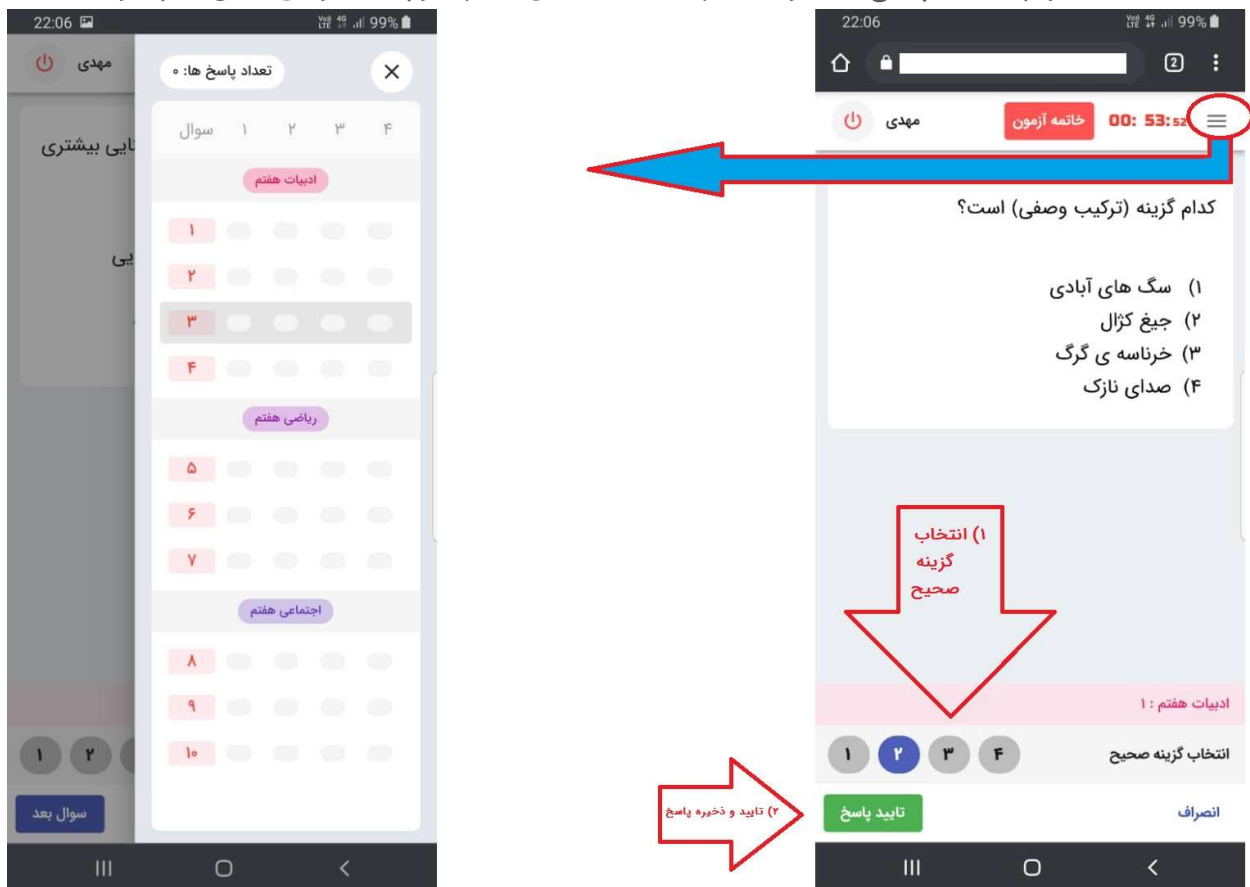
- ۶) با رسیدن به زمان رسمی شروع آزمون توسط انتخاب گزینه "شروع آزمون"، آزمون خود را آغاز نمایید.

۷) در صفحه آزمون با مشاهده هر سوال، در صورتی که از پاسخ صحیح آن مطمئن می‌باشید، آن را بین گزینه های ۱ یا ۲ یا ۳ یا ۴ ، در زیر آن سوال مشخص و تایید نمایید.

تصویر صفحه پاسخ به سوالات در صفحه نمایش اندازه بزرگ (کامپیوتر، لپ تاپ و..)



تصویر صفحه پاسخ به سوالات در صفحه نمایش اندازه کوچک (گوشی تلفن همراه و..)



- در صورتیکه به سوالی پاسخ داده شود و تایید گردد امکان برگشت و ویرایش آن وجود نخواهد داشت.
 - آزمون نمره منفی ندارد.
- ۸) سپس توسط گزینه "سوال بعد"، سوال بعدی را انتخاب نمایید.
توجه: صبر کنید تا سوال جدید ظاهر شود.

۹) به زمان باقی مانده از آزمون و تعداد سوالات پاسخ داده شده در بالای صفحه توجه داشته باشید.

۱۰) پس از تکمیل پاسخ تمام سوالات گزینه "خاتمه آزمون" را انتخاب نمایید.

- پس از ورود مجدد به سامانه امکان مشاهده تعداد سوالات پاسخ داده شده در هر درس وجود دارد.
- پس از ورود مجدد به سامانه امکان مشاهده مدت زمان باقی مانده از آزمون وجود داشته و در صورت وجود زمان باقی مانده، امکان ادامه آزمون توسط گزینه "شروع آزمون" وجود دارد.
- پس از ورود مجدد به سامانه در صورتی که زمان آزمون به پایان رسیده باشد، امکان دسترسی به آزمون وجود نخواهد داشت.
- **ضرورت دارد فقط از یک دستگاه/سیستم (کامپیوتر، لپ‌تاپ، تبلت یا گوشی) برای پاسخگویی به آزمون استفاده نمایید. اگر بصورت همزمان از طریق بیش از یک دستگاه وارد سامانه شده و به سوالات پاسخ دهید، این موضوع منجر به از دست دادن تعدادی از پاسخ‌های شما خواهد شد و به هیچ‌وجه کلیه پاسخ‌های شما قابل بازیابی نخواهند بود.**
- **اگر به دلیل مشکلاتی مجبور به آزمایش چند دستگاه/سیستم بصورت همزمان شده‌اید، به محض رفع مشکل و انتخاب دستگاه/سیستم صحیح، قبل از پاسخگویی به هر سوالی، نرم افزار آزمون در سایر دستگاه‌ها را ببندید.**
- همواره به زمان باقی مانده از آزمون که در حال نمایش می‌باشد توجه داشته باشید، پس از رسیدن به زمان رسمی پایان آزمون دیگر امکان پاسخگویی و ثبت آن‌ها وجود نخواهد داشت. (زمان فوق بر اساس زمان سرور آزمون تعیین و کنترل می‌شود)
- در صورتی که حین آزمون دستگاه/سیستم یا نرم‌افزار آزمون شما دچار اختلال شد (ریست شدن دستگاه، قطع برق، بسته شدن نرم‌افزار یا مرورگر و ..) نگران نباشید، تمام پاسخ‌های شما تا قبل از این موضوع ذخیره شده است، مجدد وارد سامانه شده و به باقی سوالات پاسخ دهید.
- اگر اشتبهاً در دو دستگاه/سیستم وارد نرم‌افزار آزمون شده‌اید و در یک دستگاه/سیستم به تعدادی از سوالات پاسخ داده ولی در دستگاه/سیستم دوم عملی انجام نده‌اید، در این دستگاه/سیستم دوم به هیچ‌وجه به سوالی پاسخ ندهید (این عمل باعث پاک شدن تمام پاسخ‌های شما خواهد شد) و بلافاصله نرم‌افزار آزمون آن را ببندید.
- در صورت بروز مشکل با مدیر آموزشگاه خود تماس بگیرید.