

به نام آفریدگار پاک



دانشگاه آزاد اسلامی واحد ماهشهر

مهندسی صنایع پلیمر

گزارش کار آزمایشگاه شیمی فیزیک پلیمرها

گردآورنده: علیرضا خلیلی پور

شماره دانشجویی: ۸۷۰۶۵۲۷۲۰

سال تحصیلی: ۱-۱۳۹۱-۱۳۹۰

استاد: آقای رضا آقاجری موخر

گزارش کار آزمایشگاه شیمی فیزیک پلیمرها

آزمایش شماره ۱ (تعیین چگالی برای یک پلیمر)

سکشن: یکشنبه ۱۸-۱۶

استاد: آقاجری موخر

تهیه کنندگان:

محمی الدین چم کوری ۸۶۸۱۶۰۱۰۱۰m

علی رضا خلیلی پور ۸۷۰۶۵۲۷۲۰

علی رضا کریم پور ۸۷۰۳۰۴۴۳۱

علی هنر کار ۸۷۰۳۰۴۴۵۴

دکتر آرمایش:

برای تعیین چگالی از دو اصل استفاده می کنند

۱- هر وقت جامدی داشته باشیم که درون یک مخلوط یا یک حلال غوطه ور باشد، دانسته چامد با دانسته حلال و مخلول برابر می شود

اگر دو سیال داشته باشیم و این دو سیال را با هم میزنیم به قسمی که حجم آن ها برابر با مجموع جبری باشد (یعنی در صد میزنیم کردن تغییر حجمی نداشته باشد) حجم کل افزایش پیدا نکند. یعنی حجم میزنیم برابر شود با

$$V_m = V_1 + V_2$$

از این کم تر یا بیش تر نشود پس اگر حجم میزنیم برابر با مجموع جبری نشود در آن حالت دانسته مخلول (دانسته میزنیم) برابر می شود

$$dm = \phi_1 d_1 + \phi_2 d_2$$

مخلول

ϕ_1 : کسر حجمی برای حلال اول

$$\phi_1 = \frac{V_1}{V_1 + V_2}$$

$$\phi_2 = \frac{V_2}{V_1 + V_2}$$

d_1 و d_2 : در واقع همان دانسته (چگالی) هستند

نتیجه :

پس آنکه یک مخلوط داشته باشیم که از دو حلال تشکیل شده باشد با این شرط که مجموع حجمشان برابر با حجم مایع شود، در این صورت از طریق این رابطه می توان دانسته محلول را به دست آورد.

حال از این دو اصل استفاده می کنیم برای این که دانسته یک پلیمر را به دست آوریم.

* روش تجربی

- لوازم آزمایش :

بشر - لوله آزمایش - قندازو - گرانول - متانول - آب مقطر - قطره چکان

- شرح آزمایش :

ابتدا لوله آزمایش را که درج آن گرانول می افزایم را درج یک بشر می گذاریم و آن را وزن می کنیم و وزنی که به دست می آید به آن می گوئیم g_1 . سپس یک محلولی که دانسیته اش از دانسیته ی گرانول کم تر است را اضافه می کنیم. پس چون دانسیته ی گرانول از دانسیته ی محلول بیشتر است نه نشین می شود و مجدداً آن را وزن می کنیم و می شود g_2 .

اگر میخواهیم مقدار حلال یا وزن حلالی که اضافه کردیم را به دست آوریم، g_1 را از g_2 کم می کنیم. در این صورت وزن مقدار حلالی را که اضافه کردیم به دست می آید. پس از طریق تفاضل این دو ($g_2 - g_1$) به دست می آید. یعنی حلال اول

سپس یک فلاسک داده می شود که چگالی اش از گرانول بیشتر است و با قطره چکان قطره اضافه می کنیم تا زمانی اضافه می کنیم که گرانول به شکل غوطه در تبدیل شود و از آن جا به بعد دیگر اضافه نمی کنیم. حال می توان نتیجه گرفت که دانسته گرانول طبق چیزی که گفته شد، چون غوطه در شده است برابر با دانسیته محلول می شود. بعد از این که غوطه در شد دوباره آن را وزن می کنیم که می شود g_3 . حال اگر g_3 را از g_2 کم کنیم وزن حلالی که در مرحله دوم اضافه کردیم به دست می آید که می شود g_4 .

طبق چیزی که گفته شد دانسیته ی پلیمر برابر با دانسیته محلول می شود و با توجه به اصل دوم می توان دانسیته محلول را محاسبه کرد برای این که می تاسیم دانسیته محلول را، d_1 و d_2 داده می شوند. (یعنی

دانشیه دو مخلوط داده می شود ϕ_1 و ϕ_2 را باید محاسبه کرد. برای محاسبه ی ϕ_1 و ϕ_2 حجم ها را نیاز داریم. حال که وزن ها را داریم باید حجم ها را به دست آوریم. با استفاده از فرمول دانشیه به شکل زیر

$$d = \frac{g \rightarrow \text{وزن}}{V \rightarrow \text{حجم}}$$

density
دانشیه

با استفاده از این فرمول d را به دست می آوریم. V_s ها می شوند:

$$V_s = \frac{g_s}{d_s}$$

در آخر تمام داده ها را در فرمول $dm = \phi_1 d_1 + \phi_2 d_2$ قرار می دهیم و چگالی پلیمر به دست می آید.

- داده ها و محاسبات :

$$g_1 = 74,19 \text{ gr} \quad \text{وزن بشتر، لوله، گرانول}$$

$$g_2 = 77,23 \text{ gr} \quad \text{وزن بشتر، لوله، گرانول، حلال (آب)}$$

$$g_{S_1} = 77,23 - 74,19 = 3,04 \text{ gr} \quad \text{وزن آب}$$

$$g_p = 10,11 \text{ gr} \quad \text{وزن بشتر، لوله، گرانول، حلال اول (آب) و حلال دوم (مکانول)}$$

$$g_{S_2} = g_p - g_2 = 10,11 - 77,23 = 2,18 \text{ gr} \quad \text{وزن مکانول}$$

$$\text{دانشیه} = \frac{\text{جرم}}{\text{حجم}}, \quad d = \frac{g}{V}$$

$$\boxed{d = 1,79 \frac{\text{gr}}{\text{cm}^3} \text{ مکانول}, \quad \text{آب } d = 1 \frac{\text{gr}}{\text{cm}^3}}$$

$$1 = \frac{3,04}{V} \longrightarrow V_1 = 3,04 \text{ cm}^3 \text{ آب}$$

$$1,79 = \frac{2,18}{V} \longrightarrow V_2 = 1,218 \text{ cm}^3 \text{ مکانول}$$

$$\phi_1 = \frac{V_1}{V_1 + V_2} = \frac{3,04}{3,04 + 1,218} = 0,7149 \text{ cm}^3$$

$$\phi_2 = \frac{V_2}{V_1 + V_2} = \frac{1,218}{3,04 + 1,218} = 0,2851 \text{ cm}^3$$

$$d = \phi_1 d_1 + \phi_2 d_2$$

دانشیه محلول

$$\textcircled{3} \quad d = (0,7149)(1) + (0,2851)(1,79) = 1,18 \frac{\text{gr}}{\text{cm}^3}$$

جواب سوالات مربوط به جلسه اول

آلدر روش‌های دیگری که برای تعیین دانسیته پلیمرها وجود دارد را بگویند؟

روش‌های مختلف تعیین دانسیته پلیمر:

روش غوطه‌وری - استقاره پیکنومتر - DSC (Differential Scanning Calorimeter) -

راه تعیین دانسیته روش استقاره از ستون دانسیته gradient density column است که فزنیات

آن در ASTM آمده است - برای تعیین دانسیته در پلاستیک‌ها می‌تواند از استاندارد ISO 1183

استقاره کرد.

آیا رابطه‌ای بین ساختار و دانسیته پلیمر وجود دارد. اگر وجود دارد توضیح دهید؟

با افزایش دانسیته ساختار پلیمر محکم‌تر می‌شود و وقتی درصد تبلور پلیمر زیاد شود، یعنی زنجیره‌های پلیمر در کنار هم

چیدمان مرتب‌تری پیدا می‌کنند و به همین دلیل در واحد حجم، تعداد بیشتری زنجیره می‌تواند در کنار هم قرار بگیرد

به همین خاطر، جرم زنجیره‌ها در واحد حجم از پلیمر بیشتر شده و دانسیته پلیمر افزایش پیدا می‌کند.

گزارش کار آزمایشگاه شیمی فیزیک پلیمرها

آزمایش شماره ۲ (اندازه گیری وزن مولکولی با استفاده از ویسکومتری برای محلول های رقیق)

سکشن: یک شنبه ۱۸-۱۶

استاد: آقاجری موخر

اعضای گروه:

محمی الدین چم کوری ۸۶۸۱۶۰۱۰۱۰۳

علیرضا خلیلی پور ۸۷۰۶۵۲۷۲۰

علیرضا کریم پور ۸۷۰۳۰۴۴۳۱

علی هنر کار ۸۷۰۳۰۴۴۵۴

- تئوری آزمایش:

محلول های رقیق که قند به شکل کبر زنجیر در واقع مستقل از زنجیرهای دیگر است در محلول، یعنی شکل کلی زنجیر ناشی از ساختار خود زنجیر است. این برای زمانی است که غلظت خیلی کم باشد یا غلظت کم است صاف میل می کند. یعنی خیلی زیر غلظت هم پوشانی (*C) باشد

حال می خواهیم جرم مولکولی را برای چنین محلول های به دست آوریم. برای محلول های رقیق از رابطه ویسکوزیته استفاده می شود تا ویسکوزیته را به دست آوریم.

رابطه ویسکوزیته:

$$\eta = \frac{\Delta P \cdot \pi r^4}{8 \nu L} \cdot t$$

\$\Delta P\$ ← اختلاف فشار در طول لوله
 \$\pi r^4\$ ← شعاع
 \$8 \nu L\$ ← طول لوله
 \$t\$ ← زمان سقوط حلال
 \$\eta\$ ← حجم مخصوص

در واقع این رابطه اساسش بر این است که یک لوله موین را در نظر می گیریم که دو شاخص مشخص دارد. که مایع سقوط می کند یا مایع از شاخص بالایی به شاخص پایینی می رسد. اندازه گیری می کنند و بر اساس این رابطه ویسکوزیته اش را به دست می آورند.

حال برای محلول های رقیق معمولاً از ویسکوزیته نسبی استفاده می شود.

$$\eta_r = \frac{\eta_{\text{solution}}}{\eta_{\text{solvent}}} = \frac{t}{t_0}$$

\$\eta_{\text{solution}}\$ ← ویسکوزیته محلول
 \$\eta_{\text{solvent}}\$ ← ویسکوزیته حلال خالص
 \$t\$ ← زمان سقوط محلول پلیمر
 \$t_0\$ ← زمان سقوط حلال خالص

اما یک رابطه دیگر برای ویسکوزیته بیان شده است که به آن ویسکوزیته ویژه می گویند.

ویسکوزیته ویژه تعریف می شود:

$$\eta_{sp} = \frac{\eta_{\text{solution}} - \eta_{\text{solvent}}}{\eta_{\text{solvent}}} = \eta_r - 1$$

\$\eta_{sp}\$ ← ویسکوزیته ویژه
 \$\eta_{\text{solution}}\$ ← ویسکوزیته محلول
 \$\eta_{\text{solvent}}\$ ← ویسکوزیته حلال خالص
 \$\eta_r\$ ← ویسکوزیته نسبی

یک رابطه دینامی نیز برای وجود دارد به نام ویسکوزیته ظاهر یافته

ویسکوزیته ظاهر

ویسکوزیته ظاهر یافته

$$\eta_{red} = \frac{\eta_{sp}}{c} = [\eta] + K' [\eta]^2 \cdot c \rightarrow \text{غلظت}$$

\downarrow غلظت \downarrow ویسکوزیته ذاتی \downarrow ویسکوزیته ذاتی

ویسکوزیته ظاهر یافته از طریق رابطه های کینز تعریف شده است.

K' : ثابت آن است، ویسکوزیته ها مطلق داده می شوند و غلظت ها نیز مشخص هستند.

این معادله، یک معادله خط است، ویسکوزیته مطلق عرض از مبدأ آن است.

رابطه دینامی نیز وجود دارد به نام رابطه لندلر.

$$\frac{\ln \eta_r}{c} = [\eta] - K'' [\eta]^2 \cdot c$$

این رابطه یا معادله لندلر می گویند:

این نیز یک معادله خط است که c یک متغیرش است و $\frac{\ln \eta_r}{c}$ متغیر دیگر است و عرض از مبدأ آن برابر با ویسکوزیته مطلق است.

ویسکوزیته مطلق برابر صفر شود:

$$\Rightarrow [\eta] = \lim_{c \rightarrow 0} \frac{\eta_{sp}}{c} = \lim_{c \rightarrow 0} \frac{\ln \eta_r}{c}$$

\downarrow ویسکوزیته مطلق \downarrow غلظت \downarrow ویسکوزیته نسبی

بن رابطه بیمای گویند که نقطه c همان به سمت صفر می رود و برابر با ویسکوزیته مطلق می شود.

رابطه مهم دیگری که وجود دارد:

M = وزن مولکولی (که داده خواهد شد)
 K و a ثابت معادله

$$[\eta] = K M^a$$

\downarrow ویسکوزیته مطلق \downarrow جرم مولکولی

* تجربی :

- لوزم و معاد آزمایش :

تولوشن ادرم - مخلوط پلی استایرن

ویسکومتر آب بود - پیست - پیست پیرن - کرومومتر - بشر

- شرح آزمایش :

در این آزمایش می خواهیم ویسکوزیتهی مخلوط را به دست آوریم و با استفاده از معادله بال کوهن را به دست می آوریم و ویسکوزیتهی مخلوط را به دست می آوریم و در آخر جرم مولکولی را به دست می آوریم. چگونگی ویسکوزیتهی مخلوط را به دست آوریم ؟
مخلوطی که داریم مخلوط ادرم پلی استایرن در تولوشن است. (پلیمری که داریم پلی استایرن است حلال یا تولوشن است)

مشاهده
ویسکومتر آب بود که از آن به از اندازه گیری زمان سقوط گلوله استفاده می کنیم و مشخص دارد که وقتی از بالا به شاقص پایین می آید زمان ها را اندازه گیری می کنیم.

در ابتدا برای این که ویسکوزیتهی نسبی را به دست آوریم t_0 را نیاز داریم که t_0 (هنگامی که حلال خالص است).
حلال خالص (تولوشن) از شاقصی که بزرگترین قطر دارد در ویسکومتر می ریزیم. اما قبل از ۲ یا ۳ بار خالی می کنیم. پیست پیرن را بالای قشقی که دو شاقص داریم می گذاریم و از پشت راجیس می کنیم تا آنکه بی صدا و بی لرزه می کناری می گذاریم و با فشار دادن شاقص را بالا می بریم و می گذاریم تا خط شاقص بالای بیاید و پیست پیرن را برمی داریم و وقتی که به شاقص پایین رسید با کرومومتر زمانی که به دست می آید t_0 است که برای حلال خالص می باشد. بعد حلال را در یک بشری که در آزمایشگاه بود خالی کردیم.

بعد از آن ۱۰ سی سی مخلوط یک ادرم پلی استایرن می ریزیم. دقیقاً همان روش را انجام دادیم و باز کشیدیم تا بالا خط شاقص برسد و از پشت شاقص برداشتیم و زمان سقوط را اندازه گرفتیم. t_1 می که به دست آمد t_1 می باشد و تطبیق برابر است.

رابطه غلظت :

$$C_1 = \frac{g\gamma}{cc} = \frac{g\gamma}{10cc} = 0.1 \rightarrow g\gamma = 1$$



صادر آزمایش هاسی سی برداشتم و غلظت آن ۱۰٪ است و ۱۹۲ از پلیمر در این محلولی است که با برداشتم با استفاده از این t_1 را به دست می آوریم.

بعد از این که زمان را اندازه گیری کردیم و t_1 به دست می آمد، ۲ سی سی تولوئن (حلال خالص) را اضافه کردیم به ۱۰ سی سی پلیمر (پلی استایرن) و حجم ۱۲ سی سی شد. حال باید غلظت را به دست آوریم. غلظت کم نمی شود چون گرم بود استایرن (پلیمر) ثابت است. اما در واقع حلال افزایش داده ایم. یعنی حجم را به جای این که ۱۰ سی سی باشد، ۱۲ سی سی کرده ایم. $\frac{1}{12cc}$ می شود غلظت جدید پس:

$$C_2 = \frac{192}{12cc}$$

در اینجا C_2 به دست آمد. باز همین امر را دوباره انجام می دهیم و زمان سقوط را برای این نیز به دست می آوریم که می شود t_2 .

حال بعد از انجام این کار مجدداً ۲ سی سی تولوئن خالص که همان حلالی است را اضافه می کنیم. حال غلظت جدید می شود:

$$C_3 = \frac{1}{12cc}$$

و مجدداً زمان سقوط را اندازه گیری می کنیم و t_3 به دست می آید. برای این محلول جدید.

پس در واقع غلظت و زمان داریم. از طریق تقسیم هر زمان بر زمان حلال خالص و اسکوزیته می سببی به دست می آید.

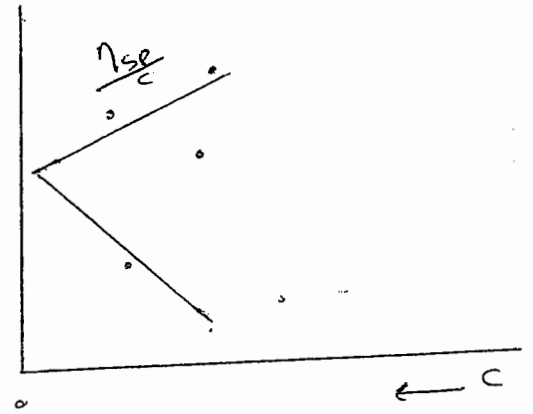
$$\eta_{r1} = \frac{t_1}{t_0} \quad \eta_{r2} = \frac{t_2}{t_1} \quad \eta_{r3} = \frac{t_3}{t_2}$$

پس سه اسکوزیته می سببی به دست می آید. با غلظت را نیز با واردی که گفته شد می سببی کنیم و $\frac{C \eta_r}{c}$ می شود سه نقطه عرض از مبدأ آن و اسکوزیته می مطلق است و با آن دو اسکوزیته ویژه را به غلظت تقسیم کنیم باز سه نقطه به دست می آوریم و عرض از مبدأ آن و اسکوزیته می مطلق است. پس از این طریق می توان اسکوزیته مطلق را به دست آورد. بعد از به دست آوردن اسکوزیته می مطلق ثوابت را برای پلی استایرن به دست می آوریم (۵)

می آوریم و در آخر جدولی پلی استایرن را گزارش می کنیم.

از تقسیم هوزمان به زمان اولیه و اسکولوزیتهی نهایی به دست می آید.

t	η_v	c
0		
1		
2		
3		



$t(s)$	$\eta_r = \frac{t}{t_0}$	c	$\frac{\ln \eta_r}{c}$	$\eta_{sp} = \eta_r - 1$	$\frac{\eta_{sp}}{c}$
۲۲۳	۲,۱۱۱۱	۰/۰۱	۷۴,۷۲۱	۱,۱۱۱۱	۱۱۱,۱۱
۲۴۸	۱,۷۵۱۴۳	$۱,۳۳۳ \times 10^{-۳}$	۴۷,۲۴۸۳	۰,۷۵۱۴۳	۹,۰۲
۲۵۹	۱,۴۹۲۸	$۷,۱۴۲۹ \times 10^{-۳}$	۷۳,۴۹۲۳	۰,۴۹۲۸	۹۴,۹۹۱

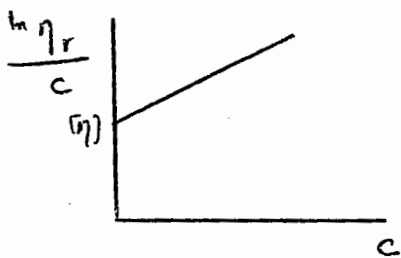
$t_0 = ۱۵۳$

علاقه (c) = $\frac{gr}{cc}$

۰/۰۱ = $\frac{gr}{1.00} \rightarrow ۰/۱ gr$

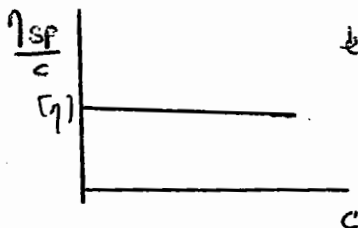
$c = \frac{۰/۱ gr}{۱۴ cc} = ۷,۱۴۲۹ \times 10^{-۳}$

$c = \frac{۰/۱ gr}{۱۴ cc} = ۷,۱۴۲۹ \times 10^{-۳}$



شیب خط = ۴۴,۱۵۸۰,۸۷

مقطع از مبدأ = ۴۷,۲۴۸۷,۰۳



شیب خط = ۵۳,۰۷۳۷۳۴

مقطع از مبدأ = ۵۳,۳۱۴,۴۲۱

توانی سازی

$a = -۰,۷۹$
 $K = ۴,۱۴ \times 10^{-۳}$

$[\eta] = K M_v^a$

$\Rightarrow ۵۳,۳۱۴,۴۲۱ = ۴,۱۴ \times 10^{-۳} M_v^{-۰,۷۹} \rightarrow M_v = ۱۵۸۳۸,۰/۴۷۷۲$

گزارش کار آزمایشگاه شیمی فیزیک پلیمرها

آزمایش شماره ۳ (اندازه گیری شاخص حلالیت و وزن مولکولی محصول بین دو پیوند عرضی)

سکشن: یک شنبه ۱۸-۱۶

استاد: آقاجری موخر

اعضای گروه:

محمی الدین چم کوری ۸۶۸۱۶۰۱۰۱۰۳

علیرضا خلیلی پور ۸۷۰۶۵۲۷۲۰

علیرضا کریم پور ۸۷۰۳۰۴۴۳۱

علی هنر کار ۸۷۰۳۰۴۴۵۴

- مقوری آزمایش

بحث این آزمایش در مورد پلیمرها شبکه ای می باشد.

پلیمرهای شبکه ای از دو طریق به دست می آیند:

۱- دو نوکلئولیت شان هیدرولیز است. چون از چند جهت می توانند واکنش دهد و بعد از پلیمریزاسیون تعدادی یک پلیمر شبکه ای به هاسی دهد.

۲- پلیمری که تولید می شود خطی است و توانایی چمت دارد. آن را چمت می نسم و بعد از چمت شبکه ای می شود.

پلیمرهای شبکه ای متشکله شان پیوندهای عرضی است. مقدار این پیوندها در طول این پیوندها در فواصل فیزیکی و شیمیایی پلیمرها بسیار متفاوت است. اگر دانسیته پیوند ها زیاد باشد یعنی تعداد پیوندها زیاد باشد چمت ها کوتاه تر می شوند و بنابراین پلیمرها سخت تر می شوند. اما اگر تعدادشان کم باشد در واقع الاستیسیته شان با آن ترمی شود و اگر در حدی که پلیمر چمت شده باشد کاملاً خواصش با پلیمری چمت نشده است متفاوت است. به دلیل پیوندهای عرضی.

بزرگ آن

وقتی در یک پلیمر در حلال می اندازیم اولین مرحله ای که اتفاق می افتد تورم است. یعنی زنجیرها متورم می شوند. اگر پلیمر شبکه ای باشد اولین مرحله نیز آخرین مرحله هم می باشد. یعنی مرحله تورم هم اولین مرحله و هم آخرین مرحله است. چون زنجیرها دیگر به قدری از این نمی توانند از هم جدا شوند. چون از طریق پیوندهای عرضی به هم دیگر وابسته شده اند. یعنی از شافص هایی که هنگام انحلال در هم است، شافص خلالت است.

دو داده دارای شافص خلالت نزدیک به هم یا مثل هم باشند در هم دیگر انحلال پذیرند. برای پلیمرها شبکه ای قابلیت انحلال ندارند می گوئیم اگر شافص انحلال پلیمر شبکه ای با حلال نزدیک به هم باشد پلیمر را متورم نمی کنند پس برای پلیمرها شبکه ای تورم بیشتر می شود.

اولین رابطه ای که داریم میثان تورم است که از رابطه زیر به دست می آید:

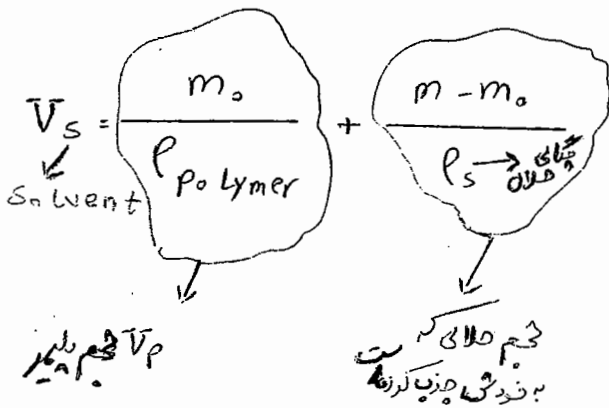
$$Q = \frac{m - m_0}{m_0} \rightarrow \text{جرم اولیه پلیمر}$$

$$\rho \times m_0 \rightarrow \text{جرم اولیه پلیمر}$$

جرم پلیمر بعد از این که در حلال انداختیم.

پس این رابطه (رابطه صاف قبل)، رابطه ای است که با استفاده از آن می توان میزان تورم را به دست آورد. طبیعتاً بعد از آن که پلیمر را در حلال افزودیم (بزرگ تر شد) بزرگ تر می شود.

رابطه بعدی، حجم تورم است.



$\frac{m_0}{\rho_{polymer}}$ به ما حجم پلیمر را می دهد، $m - m_0$ مقدار حلالی است که جذب شده است (یعنی مقدار حلالی که پلیمر به خودش گرفته که تقسیم بر دانسیته حلال می شود حجم حلال)

پس حجم پلیمر بعد از تورم می شود حجم اولیه اش علاوه بر حجم حلالی که به خودش جذب کرده است که از این راه به دست می آید.

اگر اجازه دهیم که پلیمر خیلی درون حلال بماند (به مدت یک شبانه روز)، بعد از یک مدتی افزایش حجم، متوقف می شود و به یک تعادل در دو ریناسیسی با حلالش می رسد. این تعادل بعد از مدت زمانی زیادی است که پلیمر درون حلال بماند.

برای پلیمرها تعادل چگونه به دست می آید؟

$$-\left[\ln(1-c) + c + \chi c^2 \right] = \left(\frac{V \rho_p}{M \alpha} \right) \left(c^{\frac{1}{f}} - \frac{c}{f} \right)$$

فردی تا تغییر متقابل پلیمر و حلال
فردی پلیمر
حجم حلال

فردی پلیمر
حجم حلال

فردی پلیمر
حجم حلال

فردی پلیمر
حجم حلال

فرد اول (باعث کاهش انرژی سیستم شده)

فرد الاستیسیته

توضیح:

فرد اول باعث انقباض می شود و انقباض یک فردی است خود به خودی که باعث کاهش پتانسیل می شود. ولی اگر پلیمر کشیده می باشد چون انقباض باعث تغییر شکل کلی پلیمر می شود، پلیمر شبکه ای چیزی دارد به نام الاستیسیته. الاستیسیته همیشه دارد زخمی ها را به حالت اول برمیگرداند. این مقادیر می آید. این مقادیر باعث

باعث افزایش انرژی می شود.

پس اختلال باعث کاهش می شود و عکس در مقابل تغییر شکل به دلیل پیوند های عرضی باعث افزایش می شود. پس از مدتی نه این دو با هم به تعادل رسیدند یک تعادل ترمودینامیکی برقرار می شود. رابطه منفی قبل تعادل ترمودینامیکی پس حلال و پلیمر را نشان می دهد.

تدریجی که متغی دارد باعث کاهش انرژی سیستم شده و همان تدریجی است که باعث اختلال شده است. تدریجی که مثبت دارد تدریجی که مربوط به الاستیسیته است.

پس بعد از این که مدت زیادی گذشتیم به اندازه این دو تدریج با هم مساوی می شوند.

✓ هر پلیمر و حلالی یک χ (کامپا) مخصوص به خود را دارد.

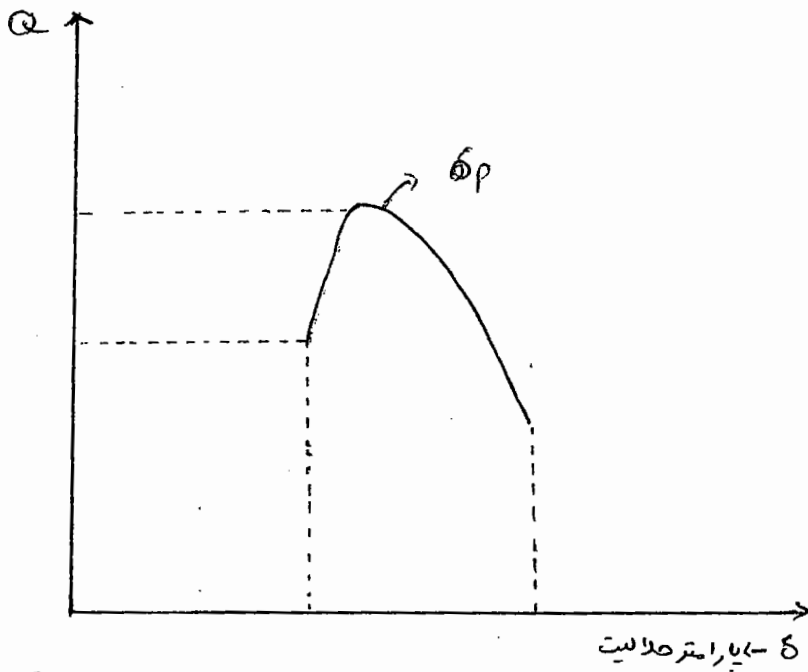
* تجویز:

- لوازم و مواد آزمایشی : بشر - لاکتیک SBR - پیس - ترازو (مربعی) - آب مقطر - کاغذ صافی - نروال هگزان - تولوئن

- شرح آزمایش:

سه بشر داریم، پلیمری که استفاده می کنیم SBR است که یک لاکتیک پیتم شده می باشد. این را باید به سه شکل گوناگون (مخلوط - بیضی - مستطیلی) در آوریم و هر شکل مربوط به یک حلال است. بعد این شکل را به دقت وزن می کنیم و درون یک بشر می اندازیم. به بشر اول آب مقطر اضافه می کنیم تا جایی که آب مقطر بالا سر پلیمر برسد. به بشر دوم نروال هگزان و به بشر سوم تولوئن می ریزیم. بعد از گذشت ده دقیقه تولوئن می ریزیم. بعد از گذشت ۱۰ دقیقه با پیس SBR ها در می آوریم و روی کاغذ صافی سطحش را می کشیم تا خشک شود بعد آن را وزن می کنیم. بعد از وزن دوباره درون حلال می اندازیم و می گذاریم ۱۰ دقیقه بماند و مجدداً وزن می کنیم. بعد از وزن دوباره در حلال می اندازیم و می گذاریم ۱۰ دقیقه بماند دوباره وزن می کنیم.

t	m	Q	V_s	C	m_{α}
۱					
۲					
۳					
۴					

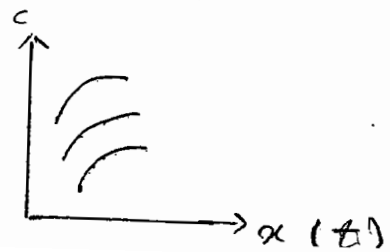


ماده ای نسبتاً کم تورم را ایجا کرده شامض حداکثیش را به عنوان شامض حداکثیت بلیمر تراش می کنیم. پس بزرگ تورم فقط زمان های ۳۰ دقیقه را استفاده می کنیم.

فیلتر بلوری

زمان هایی که در ۱۰، ۱۵، ۳۰ به دست آوریم برای هر سه حلال، غلظت را در زمان های مختلف برای حلال های مختلف به دست می آوریم. بعد تراف غلظت فیلتر بلوری را بر اساس زمان برای هر سه حلال رسم می کنیم. طبق رابطه زیر

$$C = \frac{m_0}{P_p V_s} = \frac{\bar{V}_0}{V_s} < 1$$



برای به دست آوردن m_{α} تویزهای گم‌های تولون است پس از ۲ ساعت وزن می‌کنیم و V_s را به دست می‌آوریم و هم چنین C را به دست می‌آوریم و X (کاپا) اثر روی هندجوهاها به دست می‌آوریم (برای SB^2 و تولون کاپا) (۹) (به دست می‌آوریم)

هم‌سوی را برای تولون به دست می‌آوریم و در آن m_{α} را اندازه می‌گیریم. (در تمام m_{α} در آن V_s می‌کنیم)

حساب ترمیم در زمان :

$$Q = \frac{m - m_0}{P \times m_0}$$

$$\left\{ \begin{array}{l} m_0 = 1,2449 \text{ gr} \\ m_1 = 1,2501 \text{ gr} \\ m_2 = 1,24 \text{ gr} \\ m_3 = 1,2482 \text{ gr} \\ \rho = 11,043 \end{array} \right.$$

$$Q = \frac{1,2501 - 1,2449}{11,043 \times 1,2449} = 0,00429$$

$$Q = \frac{1,24 - 1,2449}{11,043 \times 1,2449} = -0,0041$$

$$Q = \frac{1,2482 - 1,2449}{11,043 \times 1,2449} = 0,0026$$

حساب ترمیم در زمان :

$$\left\{ \begin{array}{l} m_0 = 0,4742 \text{ gr} \\ m_1 = 0,4744 \text{ gr} \\ m_2 = 0,4752 \text{ gr} \\ m_3 = 0,4737 \text{ gr} \end{array} \right.$$

$$Q = \frac{0,4744 - 0,4742}{11,043 \times 0,4742} = 0,00046$$

$$Q = \frac{0,4752 - 0,4742}{11,043 \times 0,4742} = 0,0019$$

$$Q = \frac{0,4737 - 0,4742}{11,043 \times 0,4742} = -0,0009$$

حساب ترمیم در زمان :

$$\left\{ \begin{array}{l} m_0 = 0,9708 \text{ gr} \\ m_1 = 1,4118 \text{ gr} \\ m_2 = 1,4247 \text{ gr} \\ m_3 = 1,4287 \text{ gr} \\ m_4 = 1,7177 \text{ gr} \end{array} \right.$$

$$Q = \frac{1,4118 - 0,9708}{11,043 \times 0,9708} = 0,041$$

$$Q = \frac{1,4247 - 0,9708}{11,043 \times 0,9708} = 0,042$$

$$Q = \frac{1,4287 - 0,9708}{11,043 \times 0,9708} = 0,043$$

$$Q = \frac{1,7177 - 0,9708}{11,043 \times 0,9708} = 0,071$$

حساب V_S در حالت اول

$$V_S = \frac{m_0}{\rho} + \frac{m - m_0}{\rho_S}$$

$$V_S = \frac{11244}{1.043} + \frac{11250.1 - 11244}{1} = 112$$

$$V_S = \frac{11244}{1.043} + \frac{1124 - 11244}{1} = 112.1$$

$$V_S = \frac{11244}{1.043} + \frac{112482 - 11244}{1} = 11214$$

حساب V_S در حالت دوم

$$V_S = \frac{14044}{1.043} + \frac{14044 - 14044}{1.044} = 14044$$

$$V_S = \frac{14044}{1.043} + \frac{14044 - 14044}{1.044} = 14044$$

$$V_S = \frac{14044}{1.043} + \frac{14044 - 14044}{1.044} = 14044$$

حساب V_S در حالت سوم

$$V_S = \frac{14044}{1.043} + \frac{14044 - 14044}{1.044} = 14044$$

$$V_S = \frac{14044}{1.043} + \frac{14044 - 14044}{1.044} = 14044$$

$$V_S = \frac{14044}{1.043} + \frac{14044 - 14044}{1.044} = 14044$$

$$V_S = \frac{14044}{1.043} + \frac{14044 - 14044}{1.044} = 14044$$

کلمه C در حلال آب

$$C = \frac{M_0}{P_3 V_3}$$

$$C = \frac{112474}{1 \times 11} = 10134$$

$$C = \frac{112444}{1 \times 1108} = 10148$$

$$C = \frac{112274}{1 \times 1117} = 10042$$

کلمه C در حلال نرغال هندی

$$C = \frac{14753}{1459 \times 177} = 1325$$

$$C = \frac{14723}{1459 \times 177} = 1321$$

$$C = \frac{14743}{1459 \times 18} = 1374$$

کلمه C در حلال تولون

$$C = \frac{19708}{18449 \times 124} = 143$$

$$C = \frac{19708}{18449 \times 142} = 179$$

$$C = \frac{19708}{18449 \times 157} = 171$$

$$C = \frac{19708}{18449 \times 191} = 138$$

گزارش کار آزمایشگاه شیمی فیزیک پلیمرها

آزمایش شماره ۴ (اندازه گیری ویسکوزیته برای محلول های غلیظ)

سکشن: یکشنبه ۱۸-۱۶

استاد: آقاجری موخر

گروه شماره ۲

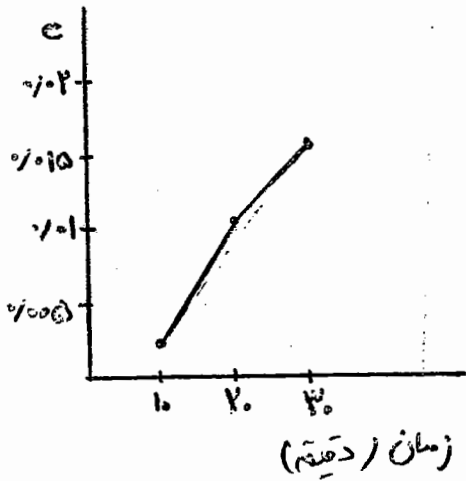
اعضای گروه:

محی الدین چم کوری ۸۶۸۱۶۰۱۰۱۰m

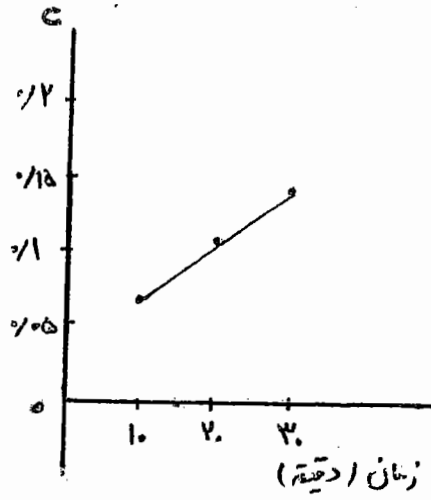
علیرضا خلیلی پور ۸۷۰۶۵۲۷۲۰

علیرضا کریم پور ۸۷۰۳۰۴۴۳۱

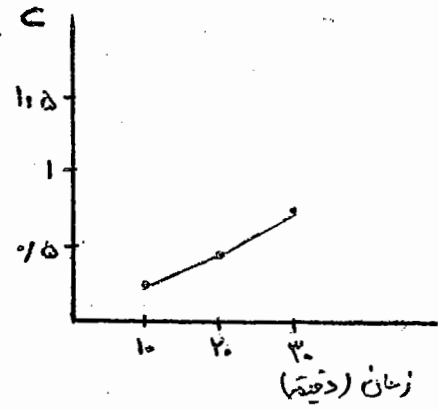
علی هنر کار ۸۷۰۳۰۴۴۵۴



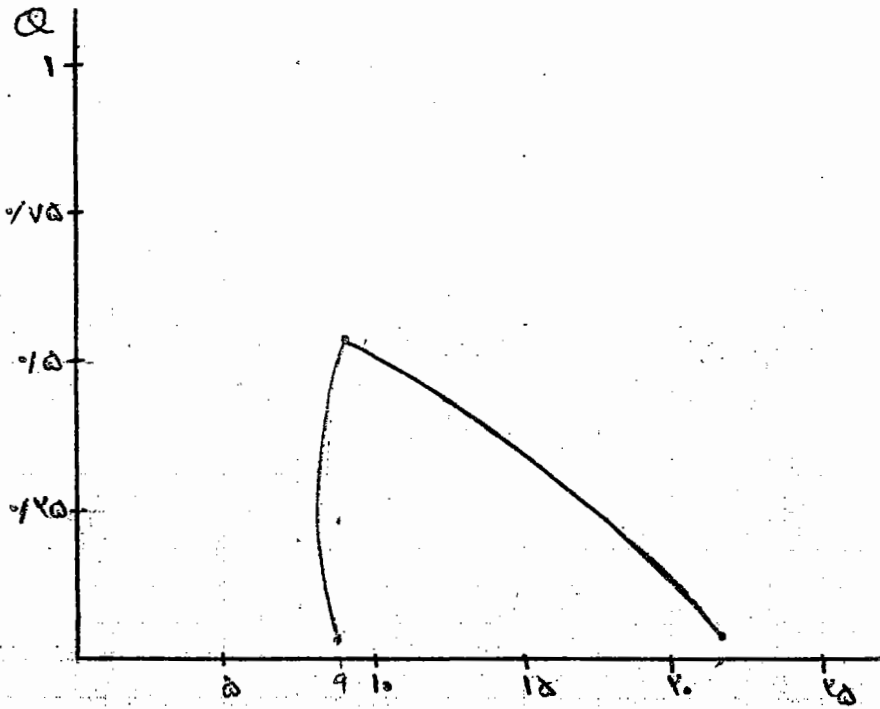
SBR در مثال آب



SBR در مثال فاضلاب



SBR در مثال فاضلاب



پارامترهای (S)

مقدار فورم بر حسب پارامترهای

عوض SBR در حالت متولون بیستین

میزان فورم را دارد پارامتر حلالیتش

$$S = 1.9 \left(\frac{C_{ed}}{C_{m^3}} \right)^{\frac{1}{2}}$$

پارامتر حلالیت SBR در فاضلاب

$$\begin{cases} S_{\text{آب}} = 23.4 \left(\frac{C_{ed}}{C_{m^3}} \right)^{\frac{1}{2}} \\ S_{\text{فاضلاب}} = 9.1 \left(\frac{C_{ed}}{C_{m^3}} \right)^{\frac{1}{2}} \\ S_{\text{متولون}} = 1.9 \left(\frac{C_{ed}}{C_{m^3}} \right)^{\frac{1}{2}} \end{cases}$$

$$-[ch(1-c) + c + \chi c^2] = \left(\frac{V_P}{M_A} \right) \left(c^{\frac{1}{2}} - \frac{c}{\gamma} \right)$$

$$-[ch(1-0.38) + 0.38 + (0.38)^2] = \left(\frac{1.44 \times 10^3}{M_A} \right) \left[(0.38)^{\frac{1}{2}} - \left(\frac{0.38}{\gamma} \right) \right]$$

$$\rightarrow M_A = 291.27$$

- تئوری:

وقتی غلظت نزدیک به غلظت بحرانی (C^*) عواملی مثل جرم مولکولی زنجیره، توزیع جرم مولکولی زنجیره و ماهیت زنجیری که ششخا یا خطی یا شبکه ای (cross linking) باشد باعث تغییر در ویسکوزیته می شود.

وقتی بحث از محلول های پلیمری می کنیم دو عامل دیگر مهم است:

- ۱- حلال (پلیمری را باید در حلالی حل کنیم که نامش انحلال پذیری باشد تا زنجیرها از هم باز شوند)
- ۲- دما (بعضی از نمودارهای فازی بر اساس دما رسم می شوند)

باید در دمای کار کنیم که بیشترین انحلال پذیری را دارد برای سیستم وقتی بحث در مورد محلول پلیمری شود بیشتر بحث در مورد محلول های غیر نیوتنی است. در محلول های نیوتنی سرعت برش $\dot{\gamma}$ و ویسکوزیته موثر است. یعنی برای مقایسه ویسکوزیته در محلول اولاً باید در حلال های مناسب همدو را حل کرده باشیم و بعد باید در دماها مناسب باشند و سرعت برشی باید برای همدو یکسان باشد.

ماهیت پروکفیلد:

یک موتور است که یک سری اهرم به آن اسپیندل می گویند به موتورش وصل می شود و یک سرعت برشی به دستگاه می دهیم و دستگاه برای این که اهرمها را با سرعت برشی که ما داریم بچرخاند باید یک گشتاور به پیش اعمال کند. یعنی یک گشتاور به اهرمها بدهد. هر چه قدر صایع ویسکوزیته اش بالاتر باشد در نتیجه گشتاور بیشتری می خواهد و بالعکس. هر چه قدر ویسکوزیته کم تر باشد در نتیجه ویسکوزیته کم تر می خواهد. بر اساس همین اصل ویسکوزیته را اندازه می گیرند.

گشتاوری که می خواهیم با آن
سرعت دستگاه اسپینیم

$$\tau = \frac{2 + \dots}{\dots}$$

طول اسپیندل
قطر اسپیندل

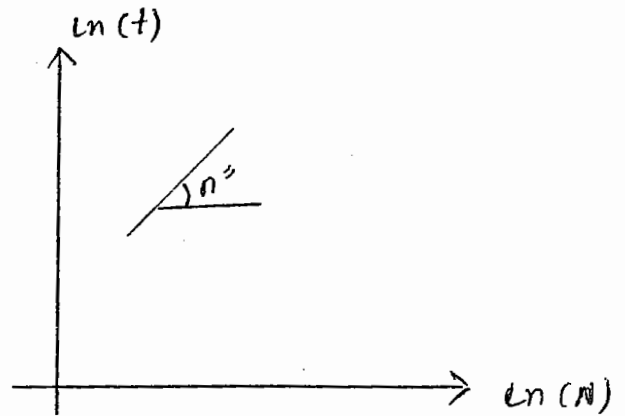
✓ دستگاه هیزین اسپیندل دارد. با توجه به آن ویسکوزیته اسپیندل مناسب را می گذاریم.

RPM (سرعت) که به دستگاه می دهیم.

$$\frac{dU}{dt} = \frac{4N\pi}{n''}$$

n'' از معادله زیر به دست می آید.

$$n'' = \text{slop of } \frac{\ln(t)}{\ln(N)}$$



پس چند N به دستگاه می دهیم یعنی چند دور تعریف می کنیم به دستگاه و دستگاه به ما چند دستگوری می دهد. بعد از نقطه ها \ln گیری می کنیم و $\ln t$ بر اساس $\ln(N)$ رسم می کنیم که شبیه نمودار می شود n'' و n'' به دست می آید. بعد از به دست آمدن n'' می توان سرعت برشی را می حساب کرد در نتیجه، و میکروفریز را به دست می آوریم. از طریق رابطه زیر:

$$M = \frac{\tau \rightarrow \text{تنش برشی}}{\left(\frac{dU}{dt}\right) \rightarrow \text{سرعت برشی}}$$

$$D = 1$$

$$L = 20$$

دو نوع پروتئید داریم در اینجا

یکی از آن ها سرعت اشباع است که به ما میکروفریز را می دهد. یک نوع پروتئید دیگر داریم که آن پلیپتید گدان تراست و با آن می توان نسبت های صاف را انجام و هم چنین می توان نسبت های رتولوژیکی انجام داد.

۱: محلول هایی که داریم محلول های پلی استایرن در تولوئن هستند. غلظت ۱۴٪، ۱۸٪، ۲۰٪

N	t	n''	$\frac{da}{dt}$	σ	μ
100	13%	0.0145	1361.1/12341	1130.212%	3.123/1234
40	13%	0.0145	1234.1/234	1234.1234%	234.123/1234
20	13%	0.0172	4122.1/544	1234.1234%	1234.123/1234

13% معدل
بالتقريب

$$\sigma = \frac{Ft}{\pi D^2 L} \quad \left\{ \begin{array}{l} D = 1 \text{ mm} \\ L = 10 \text{ mm} \end{array} \right.$$

$$\sigma = \frac{(F \times 13)}{\pi (1 \times 10^{-3})^2 \times 10 \times 10^{-3}} = 1130.212\%$$

$$\sigma = \frac{(F \times 13)}{\pi (1 \times 10^{-3})^2 \times 10 \times 10^{-3}} = 1234.1234\%$$


$$\sigma = \frac{(F \times 13)}{\pi \times (1 \times 10^{-3})^2 \times 10 \times 10^{-3}} = 1234.1234\%$$

$$\frac{da}{dt} = \frac{FN\pi}{n''}$$

$$\frac{da}{dt} = \frac{F \cdot \pi}{0.0145} = 1361.1/12341$$

$$\frac{da}{dt} = \frac{F \times \pi}{0.0145} = 1234.1/234$$

$$\frac{da}{dt} = \frac{F \times \pi}{0.0145} = 4122.1/544$$



$$\mu = \frac{\sigma}{\left(\frac{da}{dt}\right)}$$

$$\mu = \frac{E \cdot \Delta \cdot \Delta \cdot \Delta \cdot \Delta}{1 \cdot \Delta \cdot \Delta \cdot \Delta \cdot \Delta} = \Delta \cdot \Delta \cdot \Delta \cdot \Delta / \Delta \cdot \Delta \cdot \Delta \cdot \Delta$$

$$\mu = \frac{E \cdot \Delta \cdot \Delta \cdot \Delta \cdot \Delta}{\Delta \cdot \Delta \cdot \Delta \cdot \Delta} = \Delta \cdot \Delta \cdot \Delta \cdot \Delta / \Delta \cdot \Delta \cdot \Delta \cdot \Delta$$

$$\mu = \frac{E \cdot \Delta \cdot \Delta \cdot \Delta \cdot \Delta}{\Delta \cdot \Delta \cdot \Delta \cdot \Delta} = \Delta \cdot \Delta \cdot \Delta \cdot \Delta / \Delta \cdot \Delta \cdot \Delta \cdot \Delta$$


دوره ۲۰٪

N	t	n''	Σ	$\frac{da}{dt}$	μ
۱۰	۲۹۰	۰/۲۱۵۱۱۱۳	۱,۲۴۱۴۱۰ ^{۱۰}	۲۹۰/۱.۴۴۹	۲۹۰.۲۳۱/۱۹۰
۴	۲۷۵	۰/۲۱۵۱۱۱۳	۱,۱۹۴۴۴۲۱۰ ^{۱۰}	۲۷۵/۱.۴۴۹	۲۷۵.۲۳۱/۱۹۰

$$\Sigma = \frac{\Sigma t}{n}$$

$$\Sigma = \frac{290 + 275}{10 + 4} = 1,19444210^{10}$$

$$\Sigma = \frac{290 + 275}{10 + 4} = 1,19444210^{10}$$



$$\frac{du}{dt} = \frac{F \Delta \pi}{n''}$$

$$\frac{du}{dt} = \frac{F \times \Delta \pi}{\gamma \times \Delta \pi \times n''} = \frac{F \Delta \pi}{\gamma \Delta \pi n''}$$

$$\frac{du}{dt} = \frac{F \times \Delta \pi}{\gamma \times \Delta \pi \times n''} = \frac{F \Delta \pi}{\gamma \Delta \pi n''}$$

$$\mu = \frac{\Sigma}{\left(\frac{du}{dt}\right)}$$

$$\mu = \frac{1.19 \times 10^6}{\frac{F \Delta \pi}{\gamma \Delta \pi n''}} = \frac{1.19 \times 10^6 \times \gamma \Delta \pi n''}{F \Delta \pi}$$

$$\mu = \frac{1.19 \times 10^6 \times \gamma \Delta \pi n''}{F \Delta \pi}$$

70-1000