

تحلیل و بررسی ویژگی‌های اجتماعی - اقتصادی بر

حسب دین در سرشماری ۱۳۸۵

مجری

ابراهیم معظمی گودرزی

همکاران طرح

شیما حسینی - اعظم‌السادات میری - سپیده قیوم اصغری - یوسف بشیری

گروه پژوهشی آمارهای اقتصادی

پژوهشکده‌ی آمار

پائیز ۱۳۸۷



# به نام خداوند جان و خرد

## پیش گفتار

سرشماری‌های عمومی نفوس و مسکن یکی از عمده‌ترین راه‌های شناخت کشورها از ویژگی‌های اقتصادی و اجتماعی برای برنامه‌ریزی، نظارت و ارزیابی خدمات و فعالیت‌های ملی و منطقه‌ای است. امروزه در اغلب کشورها سرشماری‌های نفوس به فاصله‌ی ۵ یا ۱۰ سال یک بار به مرحله‌ی اجرا در می‌آید. در جمهوری اسلامی ایران نیز سرشماری عمومی نفوس و مسکن مطابق ماده‌ی ۴ قانون مرکز آمار ایران، هر ده سال یک بار با فرمان رئیس جمهوری اجرا می‌شود. این سرشماری در سال‌های ۱۳۳۵، ۱۳۴۵، ۱۳۵۵، ۱۳۶۵، ۱۳۷۵ و ۱۳۸۵ منطبق با جدیدترین روش‌های علمی به مرحله اجرا درآمده است.

از آنجایی که در این سرشماری‌ها، جمعیت به‌عنوان محور و هدف توسعه، از ابعاد مختلف مورد توجه قرار می‌گیرد و اطلاعات به تفصیل گردآوری می‌شود، لذا از منابع بسیار غنی در شناخت ویژگی‌های جمعیتی کشور محسوب می‌شوند.

اگرچه داده‌های خام سرشماری فی‌نفسه نمادهای گویایی از خصیصه‌های مختلف جمعیت یک جامعه‌اند، اما ارزش واقعی آن‌ها زمانی پدیدار می‌شود که توسط اهل فن با رویکرد به پیوندهای متقابل پدیده‌ها تحلیل و تفسیر شوند. به منظور حصول به این گونه تحلیل‌ها، پژوهشکده‌ی آمار برای اولین بار با کمک پژوهشگران و صاحب‌نظران اجتماعی، اقتصادی و آماری اقدام به انجام طرح‌های پژوهشی

در ابعاد گسترده در زمینه تحلیل ویژگی‌های جمعیتی (اجتماعی، اقتصادی و فرهنگی)، مسکن، امکانات و تسهیلات، مهاجرت (داخلی، خارجی) نموده است.

مجموعه حاضر یکی از طرح‌های انجام شده در زمینه تحلیل نتایج سرشماری عمومی نفوس و مسکن سال ۱۳۸۵ می‌باشد که امید است پاسخگوی بخشی از نیاز کاربران باشد.

گروه پژوهشی آمارهای اقتصادی

## فهرست مطالب

صفحه	عنوان
۱	مقدمه.....
۳	روند تاریخی جمعیت ادیان کشور از آغاز تاکنون.....
۱۱	فصل اول: ویژگی‌های مهم جمعیتی ادیان کشور.....
۱۱	۱-۱- پراکندگی جمعیت ادیان کشور.....
۱۷	۱-۲- سهم جمعیت ادیان کشور در طی سال‌های ۱۳۸۵-۱۳۳۵.....
۱۸	۱-۳- میزان شهرنشینی جمعیت ادیان کشور.....
۱۹	۱-۴- نسبت جنسی جمعیت ادیان کشور.....
۲۱	۱-۵- توزیع سنی جمعیت ادیان کشور.....
۲۷	۱-۶- نسبت وابستگی جمعیت ادیان کشور.....
۲۸	۱-۷- میانگین سنی جمعیت ادیان کشور.....
۳۱	۱-۸- عمومیت ازدواج جمعیت ادیان کشور.....
۳۳	۱-۹- میانگین سن در اولین ازدواج جمعیت ادیان کشور.....
۳۳	۱-۱۰- میزان باروری جمعیت ادیان کشور.....
۳۵	۱-۱۱- تابعیت جمعیت ادیان کشور.....
۳۶	۱-۱۲- میزان مهاجرت جمعیت ادیان کشور.....
۳۹	۱-۱۳- مهاجران وارد شده جمعیت ادیان کشور.....
۴۴	۱-۱۴- مهاجران وارد شده برون مرزی به داخل کشور.....
۴۸	۱-۱۵- دلایل مهاجرت جمعیت ادیان کشور.....

فصل دوم: وضع فعالیت و اشتغال جمعیت ادیان کشور	۵۱
۲-۱- نرخ مشارکت اقتصادی جمعیت ۱۰ ساله و بیش تر ادیان کشور	۵۱
۲-۲- نرخ بیکاری جمعیت ۱۰ ساله و بیش تر ادیان کشور	۵۵
۲-۳- وضعیت اشتغال جمعیت ادیان کشور	۵۸
۲-۴- سهم گروه‌های عمده شغلی جمعیت ادیان کشور	۶۲
فصل سوم: وضعیت امکانات و تسهیلات جمعیت ادیان کشور	۶۷
۳-۱- نحوه تصرف محل سکونت خانوارهای جمعیت ادیان کشور	۶۷
۳-۲- امکانات و تسهیلات در اختیار خانوارهای جمعیت ادیان کشور	۶۹
۳-۳- میزان استفاده از وسیله نقلیه و رایانه خانوارهای جمعیت ادیان کشور	۷۰
۳-۴- نوع اسکلت بنای واحد مسکونی جمعیت ادیان کشور	۷۱
۳-۵- مساحت زیر بنای واحد مسکونی جمعیت ادیان کشور	۷۲
فصل چهارم: وضعیت و سطح آموزش جمعیت ادیان کشور	۷۲
۴-۱- میزان باسوادی جمعیت ۶ ساله و بیش تر جمعیت ادیان کشور	۷۵
۴-۲- دانشجویان دانشگاه‌ها و مؤسسات آموزش عالی جمعیت ادیان کشور	۷۹
فصل پنجم: بحث و نتیجه‌گیری	۸۳
۵-۱- خلاصه یافته‌ها	۸۳
۵-۲- نتیجه‌گیری	۸۶
۵-۳- پیشنهادات	۸۸

## مقدمه

ایران زمین از قدیم الایام مهد آزادی و همزیستی مسالمت‌آمیز ادیان مختلف بوده است و آثار فراوان باستانی بر جای مانده در گوشه‌گوشه این کشور، نشان از حضور فعال و طولانی غالب ادیان و مکاتب از بودیسم، تائویسم، الهه‌های یونان و روم، مائویست، یهودیت، زرتشت، مسیحیت و بالاخره اسلام دارد.

جمعیت کشور نیز همواره با ترکیب ادیان مختلف، جمعیتی فعال از نظر اقتصادی و منسجم از نظر ملی تشکیل داده است و دولت‌مردان ایران زمین خود را متعهد به حفظ حقوق اقلیت‌های دینی در تمامی قوانین، مقررات و ساختارهای حاکمیت می‌دانستند. سابقه فعالیت سازمان‌های غیردولتی (NGOs) اقلیت‌های دینی در کشور، حضور پنج نماینده از اقلیت‌های دینی در مجلس شورای اسلامی، مشارکت آزادانه این اقلیت‌ها در فعالیت‌های اقتصادی، اجتماعی، آموزشی و ... نشان از عزم جدی دولت در حفظ هویت ملی، فارغ از نوع دین جمعیت ایرانی دارد.

مرکز آمار ایران در همه سرشماری‌های عمومی نفوس و مسکن از سال ۱۳۳۵ تاکنون جمع‌آوری آمار و اطلاعات جمعیت کشور بر حسب دین را در دستور کار خود قرار داده است. به لحاظ اهمیت تحلیل تغییرات جمعیت اقلیت‌های دینی، معمولاً تهیه گزارش‌های جمعیتی از نتایج و آمارهای سرشماری‌ها نیز از سال‌های گذشته مورد توجه محققان و پژوهشگران داخل و خارج از کشور بوده است که می‌توان به مطالعات و تحقیقات داخل کشور به موارد ذیل اشاره کرد:

۱- بررسی دموگرافیک درباره اقلیت‌های مذهبی در ایران بر اساس داده‌های سرشماری ۱۳۳۵،

مهدی امانی، ۱۳۴۲، اداره کل آمار عمومی

۲- بررسی و تجزیه و تحلیل اقلیت‌های مذهبی و تأثیر آن‌ها در اقتصاد و مسائل اجتماعی

اصفهان، ۱۳۴۶، مرکز آمار ایران

۳- وضع و تحول جمعیتی اقلیت‌های دینی و مذهبی ایران، مهدی امانی، ۱۳۴۹، دانشگاه تهران

۴- بررسی جمعیت‌شناسی اقلیت‌های مذهبی در ایران، لینا ملک‌میان، ۱۳۶۲، مرکز نشر دانشگاهی

در خارج از کشور نیز می‌توان به مطالعات دفتر آمار انگلستان در تحلیل ویژگی‌های اجتماعی-اقتصادی کشور انگلستان بر حسب دین اشاره نمود که اطلاعات آن از نتایج سرشماری سال ۲۰۰۱ این کشور، استخراج شده است و گزارش مفصل و جداگانه‌ای را به خود اختصاص داده است.<sup>۱</sup> مهم‌ترین اطلاعاتی که در این گزارش از جمعیت کشور بر حسب دین ارائه می‌شود عبارت است:

۱- ویژگی‌های مهم جمعیتی ادیان کشور

۲- وضع فعالیت و اشتغال جمعیت ادیان کشور

۳- وضعیت امکانات و تسهیلات جمعیت ادیان کشور

۴- وضعیت و سطح آموزش جمعیت ادیان کشور

۵- بحث و نتیجه‌گیری

با توجه به اطلاعات ارزشمند نتایج سرشماری عمومی نفوس و مسکن ۱۳۸۵، انتظار می‌رود سایر محققان و دانش پژوهان، تحلیل‌های نوینی با محوریت دین را به جامعه علمی کشور ارائه نمایند. گزارش حاضر با عنایت به محدودیت زمانی و اهداف تعیین شده در طرح تحقیق، تهیه و تدوین شده است.

---

<sup>1</sup> Focus on Religion



## روند تاریخی جمعیت ادیان کشور از آغاز تاکنون

سابقه تاریخی سکونت جمعیت اقلیت‌های دینی در کشور ایران به هزاران سال قبل می‌رسد. از جمله سابقه تاریخی استقرار قوم یهود در ایران به حدود ۷۲۷ سال قبل از میلاد مسیح می‌رسد. دین زرتشت در عهد اردشیر حدود ۴۲۴ سال قبل از میلاد مسیح، دین رسمی هخامنشیان بوده است. سابقه حضور مسیحیت در ایران، به قرن اول میلاد مسیح که جمعیت مسیحی در شمال و شمال‌غربی ایران سکونت داشته‌اند، می‌رسد.

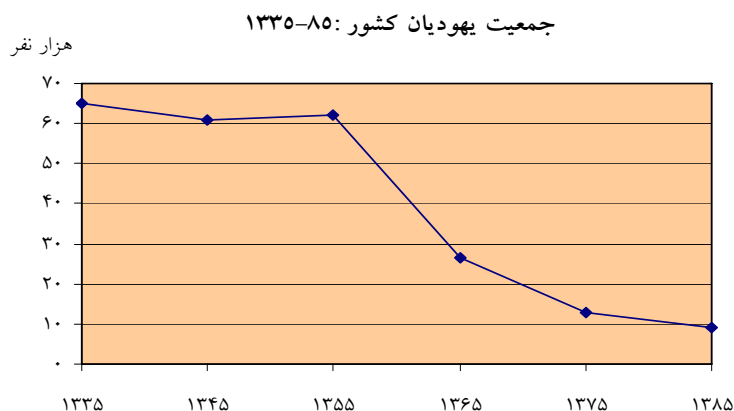
از نظر جمعیتی، آمار متفاوتی از اقلیت‌های دینی در ایران گزارش شده است که صحت و سقم گزارش‌ها، قابل تأمل و در مواردی مورد تردید محققان واقع شده است و ارایه آن در این گزارش صرفاً برای اطلاع خوانندگان می‌باشد و به جز آمارهای رسمی سرشماری‌های مرکز آمار ایران، سایر آمار مورد اشاره در تحلیل، صرفاً پس از بررسی روش‌های گردآوری و متدلوژی آن قابل تأیید است.

### الف: قوم یهود در گستره تاریخ ایران

بر حسب اطلاعات غیررسمی، جمعیت یهودیان در ایران در زمان سلطنت سنجر (قبل از حمله مغول) حدود ۱/۲۰۰/۰۰۰ نفر بوده که پس از حمله مغول این تعداد به ۷۱۰/۰۰۰ نفر کاهش می‌یابد.<sup>۱</sup> در دوره تیمور و مهاجرت یهودیان این تعداد به ۴۰۰/۰۰۰ نفر کاهش یافته و در عصر صفویه به ۳۰۰/۰۰۰ نفر تقلیل می‌یابد. در عهد کریم‌خان زند جمعیت یهود به ۲۰۰/۰۰۰ نفر کاهش می‌یابد و با آغاز سلطنت آقا محمدخان قاجار، ۱۳۰/۰۰۰ یهودی در ایران ساکن بوده‌اند. با تفکیک قفقاز و گرجستان از ایران در عهد قاجار، نفوس یهود ساکن ایران به ۴۵/۰۰۰ نفر می‌رسد که در دوره محمدشاه و کاهش فشار بر یهودیان این تعداد در سال ۱۹۵۰ میلادی به ۱۳۵/۰۰۰ نفر افزایش می‌یابد. با شروع مهاجرت قوم یهود به سرزمین‌های اشغالی در ۱۹۶۰ میلادی، این جمعیت در ایران به ۹۰/۰۰۰ نفر تقلیل می‌یابد. در سرشماری ۱۳۳۵ جمعیت یهودی کشور، ۶۵۲۳۲ نفر ثبت شده است که در سرشماری ۱۳۴۵ به ۶۰۶۸۳ نفر کاهش می‌یابد.

<sup>۱</sup> بررسی جمعیت‌شناسی اقلیت‌های مذهبی در ایران، لینا ملک‌میان، ۱۳۶۲، مرکز نشر دانشگاهی

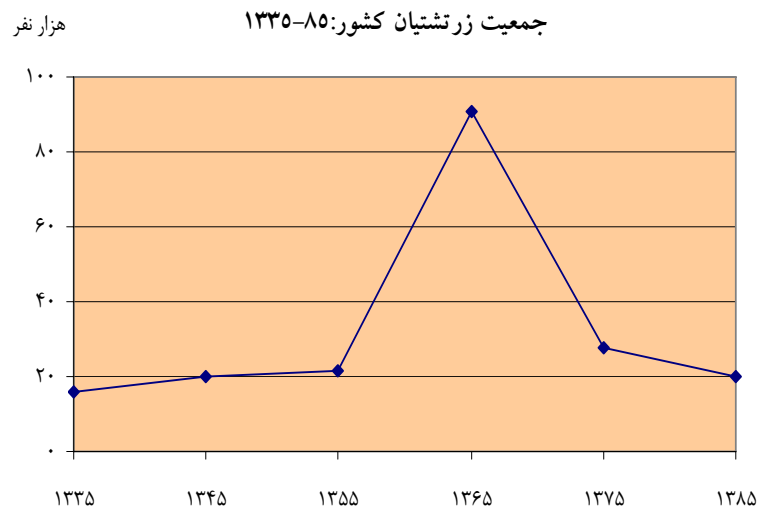
سرشماری ۱۳۵۵، جمعیت یهودی کشور را ۶۲۲۵۸ نفر ثبت کرده است. در سرشماری ۱۳۶۵ این جمعیت به ۲۶۳۵۴ نفر و در سال ۱۳۷۵ به ۱۲۷۳۷ نفر کاهش یافته است. نتایج سرشماری عمومی نفوس و مسکن ۱۳۸۵، نشان می‌دهد که جمعیت اقلیت دینی یهود ۹۲۵۲ نفر است.



#### ب: زرتشتیان ایران از آغاز تاکنون

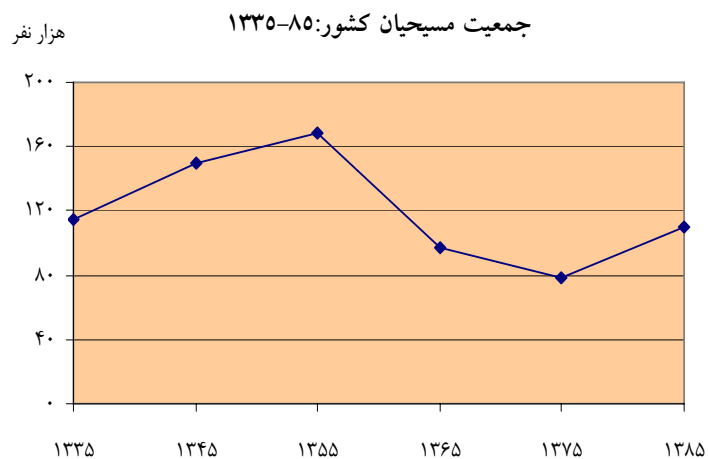
اطلاعات دقیقی از حضور زرتشتیان در ایران از آغاز در دست نمی‌باشد. جمعیت زرتشت کشور بر طبق برخی منابع غیر رسمی در آغاز قرن ۱۸ میلادی حدود یک میلیون نفر بوده است که به سرعت این جمعیت رو به تقلیل رفته و در زمان فتحعلی‌شاه به ۵۰/۰۰۰ نفر و در عهد محمدشاه قاجار در سال ۱۲۸۵ ه.ق، ۶۹۰۰ نفر بوده است. در زمان حمله محمود افغان به ایران (در عهد صفویه) تعداد زرتشتیان به ۱۲۰۰ نفر کاهش یافته است. هر چند که آمارهای ارایه شده، قابل تأمل و بررسی کارشناسی است.

طبق سرشماری سال ۱۳۳۵، جمعیت زرتشتی کشور ۱۵۷۲۳ نفر بوده است که در سال ۱۳۴۵ به ۱۹۸۱۶ نفر و در سرشماری ۱۳۵۵، این جمعیت به ۲۱۴۰۰ نفر افزایش می‌یابد. جمعیت زرتشتیان ایران در سال ۱۳۶۵، معادل ۹۰۸۹۱ نفر و در سال ۱۳۷۵، تعداد ۲۷۹۲۰ نفر بوده است. نتایج سرشماری ۱۳۸۵ نیز نشان می‌دهد در حال حاضر جمعیت زرتشتی کشور بالغ بر ۱۹۸۲۳ نفر می‌باشد.



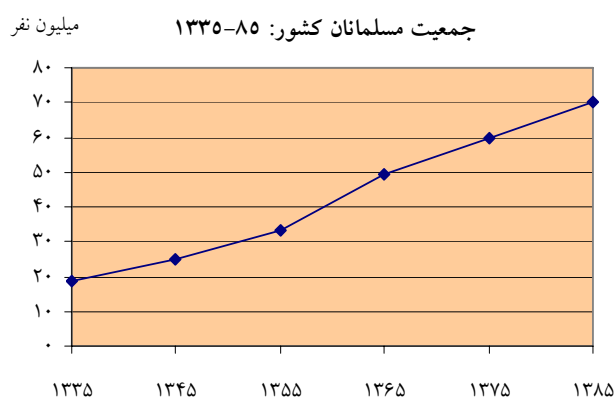
### ج: آمار و اطلاعات مسیحیان ایران

به طور رسمی آمار مسیحیان در سال ۱۳۳۵ حدود ۱۱۴۵۲۸ نفر بوده است که این تعداد در سال ۱۳۴۵ به ۱۴۹۴۲۷ نفر افزایش می‌یابد. طبق نتایج سرشماری ۱۳۵۵ جمعیت مسیحیان کشور معادل ۱۶۸۵۹۳ نفر بوده است. در سال ۱۳۶۵، ۹۷۵۵۷ نفر از مسیحیان کشور سرشماری شدند و در سال‌های ۱۳۷۵ و ۱۳۸۵ جمعیت این دین در ایران به ترتیب معادل ۷۸۷۴۵ و ۱۰۹۴۱۵ نفر بوده است که نشان‌دهنده رشد قابل توجه جمعیت مسیحی کشور در دوره زمانی ۱۳۷۵ و ۱۳۸۵ می‌باشد.



## د: آمار و اطلاعات مسلمانان کشور

جمعیت مسلمان کشور در سال ۱۳۳۵، معادل ۱۸۶۵۴۱۲۷ نفر و در سال ۱۳۴۵ به ۲۴۷۷۱۹۲۲ نفر افزایش یافته است. آمار جمعیت مسلمان در سال ۱۳۵۵ به ۳۳۳۹۶۹۰۸ نفر افزایش یافته است. در سال ۱۳۶۵، معادل ۴۹۱۳۹۹۲۶ نفر مسلمان سرشماری شده‌اند. در سال ۱۳۷۵، جمعیت مسلمان که حدود ۹۹/۵۶ درصد از جمعیت کل کشور را به خود اختصاص داده‌اند، ۵۹۷۸۸۷۹۱ نفر بوده است. جمعیت مسلمان کشور در سال ۱۳۸۵ نیز، معادل ۷۰۰۹۷۷۴۱ نفر بوده است.



## شاخص‌های به کار رفته در این بررسی

### میزان شهرنشینی

عبارت است از نسبت جمعیت ساکن در نقاط شهری به کل جمعیت.

$$\text{میزان شهرنشینی} = \frac{\text{جمعیت ساکن در نقاط شهری}}{\text{کل جمعیت}} \times 100$$

### نسبت جنسی

نسبت جنسی عبارت است از نسبت تعداد مردان به زنان یا زنان به مردان که معمولاً به صورت درصد بیان می‌شود. در این تحقیق نسبت تعداد مردان به زنان ارائه شده است.

$$\text{نسبت جنسی} = \frac{M}{F} \times 100$$

که در آن، M تعداد مردان و F تعداد زنان است.

### نسبت باسواد

عبارت است از نسبت تعداد افراد باسواد به جمعیت ۶ ساله و بیش‌تر.

$$\text{نسبت باسواد} = \frac{\text{جمعیت باسواد}}{\text{جمعیت ۶ ساله و بیش‌تر}} \times 100$$

### نسبت وابستگی

یکی از شاخص‌های مطالعه سنی، نسبت وابستگی است که عبارت است از:

$$D.R = \frac{\text{جمعیت ۶۵ ساله و بیش‌تر} + \text{جمعیت کم‌تر از ۱۵ ساله}}{\text{جمعیت ۱۵-۶۴ ساله}}$$

هر قدر مقدار این کسر کوچک‌تر باشد مقدار بار اقتصادی که بر دوش افراد فعال است کم‌تر می‌باشد.

### میانگین سنی

میانگین سنی، متوسط سن افراد یک جامعه است و از تقسیم کردن مجموع حاصل ضرب‌های هر یک از سنین منفرد در فراوانی افراد در آن سن، به کل جمعیت حاصل می‌شود.

## عمومیت ازدواج

شیوع یا عمومیت ازدواج به فراوانی نهایی ازدواج جمعیت‌ها اطلاق می‌شود. نسبت افراد ازدواج کرده در سن ۵۰ سالگی معرف خوبی از فراوانی نهایی ازدواج‌ها است. شاخص عمومیت ازدواج را می‌توان از این رابطه به دست آورد و به صورت درصد بیان نمود.

$$\text{عمومیت ازدواج} = (1 - S_{50}) \times 100$$

که در آن  $S_{50}$ ، نسبت مجردین تا سن ۵۰ سالگی است که از رابطه زیر به دست می‌آید.

$$S_{50} = \frac{S_{45-49} + S_{50-54}}{2}$$

نزدیک بودن این شاخص به صد نشانگر عمومیت ازدواج و دور شدن آن از صد نمایانگر عدم شیوع کامل ازدواج می‌باشد.

## میانگین سن در اولین ازدواج

میانگین سن در اولین ازدواج با روش هاینال، عبارتست از:

$$M = \frac{10 + 5 \sum S_i - 50 S_{50}}{1 - S_{50}}$$

که در آن  $S_i$ ، نسبت مجردین در گروه سنی  $i$ ام است.

## نسبت کودک به زن

یکی از شاخص‌های سنجش میزان باروری نسبت کودک به زن است که از رابطه زیر به دست می‌آید.

$$CWR = \frac{\text{جمعیت گروه سنی ۰-۴ ساله}}{\text{جمعیت زنان ۱۵-۴۹ ساله}}$$

## نرخ مشارکت اقتصادی

نرخ مشارکت اقتصادی عبارتست از نسبت جمعیت فعال (شاغل و بیکار) ۱۰ ساله و بیش تر به جمعیت ۱۰ ساله و بیش تر.

$$\text{نرخ مشارکت اقتصادی} = \frac{\text{جمعیت فعال ۱۰ ساله و بیش تر}}{\text{جمعیت ۱۰ ساله و بیش تر}} \times 100$$

## نرخ بیکاری

نرخ بیکاری عبارتست از نسبت جمعیت بیکار به جمعیت فعال (شاغل و بیکار) ۱۰ ساله و بیش تر.

$$\text{نرخ بیکاری} = \frac{\text{جمعیت بیکار}}{\text{جمعیت فعال}} \times 100$$





## فصل اول

### ویژگی‌های مهم جمعیتی ادیان کشور

در این فصل به بررسی مهم‌ترین ویژگی‌های جمعیتی جامعه مورد مطالعه از قبیل تعداد جمعیت ادیان استان‌های کشور، سهم هر یک از جمعیت ادیان کشور در دوره زمانی ۱۳۳۵-۱۳۸۵، میزان شهرنشینی کشور بر حسب دین، نسبت جنسی جمعیت ادیان کشور، توزیع سنی جمعیت کشور بر حسب دین، نسبت وابستگی جمعیت ادیان کشور، میانگین سنی جمعیت کشور بر حسب دین، میزان باروری جمعیت ادیان کشور و ... بر اساس اطلاعات سرشماری نفوس و مسکن سال ۱۳۸۵ و همچنین مقایسه این ویژگی‌ها با سرشماری‌های ۱۳۶۵ و ۱۳۷۵ پرداخته می‌شود.

#### ۱-۱- پراکندگی جمعیت ادیان کشور

جدول ۱-۱ نسبت جمعیت هر گروه دینی نسبت به کل جمعیت کشور و هر استان را در سال ۱۳۸۵ نشان می‌دهد. محاسبه این نسبت در جمعیت مسلمان نشان می‌دهد که از میان استان‌های کشور، اردبیل با ۹۹/۷۳ درصد، گیلان با ۹۹/۷۰ درصد و زنجان با ۹۹/۶۹ درصد دارای بیش‌ترین نسبت جمعیت مسلمان می‌باشند. همچنین استان‌های تهران، آذربایجان غربی و اصفهان به ترتیب با ۰/۴۲، ۰/۲۶ و ۰/۲۰ درصد بیش‌ترین جمعیت مسیحی کشور را به خود اختصاص داده‌اند. در مورد جمعیت کلیمی می‌توان گفت که استان فارس با ۰/۰۶ درصد، تهران با ۰/۰۴ درصد و اصفهان با ۰/۰۲ درصد دارای بیش‌ترین سهم از این جمعیت می‌باشند. نکته قابل توجه در میان جمعیت کلیمیان این است که استان‌های قم و خراسان شمالی هیچ درصدی از این جمعیت را به خود اختصاص نداده‌اند. بیش‌ترین جمعیت زرتشتیان کشور در استان یزد با ۰/۴ درصد، تهران با ۰/۰۷ درصد و کرمان با ۰/۰۴ سکنی گزیده‌اند. استان‌های تهران و اصفهان هر یک با ۰/۱۵ درصد، فارس، بوشهر و مازندران با ۰/۱۴ درصد و سمنان با ۰/۱۱ درصد بیش‌ترین جمعیت دینی "سایر" را در خود جای داده‌اند. جمعیتی که

دین خود را اظهار نکرده‌اند، بیش‌تر در استان‌های کردستان با ۰/۴۹ درصد، استان ایلام با ۰/۴۲ درصد و استان‌های بوشهر و مرکزی با ۰/۴۰ درصد ساکن بوده‌اند.

جدول ۱-۱- جمعیت کل کشور بر حسب دین و استان: ۱۳۸۵ (نفر/درصد)

نام استان	جمع	مسلمان		مسیحی		کلیمی		زرتشتی		سایر		اظهار نشده	
		درصد	تعداد	درصد	تعداد	درصد	تعداد	درصد	تعداد	درصد	تعداد	درصد	تعداد
کل کشور.....	۷۰۴۹۵۷۸۲	۹۹/۴۴	۷۰۰۹۷۷۴۱	۰/۱۶	۱۰۹۴۱۵	۰/۰۱	۹۲۵۲	۰/۰۳	۱۹۸۲۳	۰/۰۸	۵۴۲۳۴	۰/۲۹	۲۰۵۳۱۷
آذربایجان شرقی.....	۳۶۰۳۴۵۶	۹۹/۵۳	۳۵۸۶۶۹۵	۰/۰۷	۲۶۹۲	۰/۰۰	۶	۰/۰۰	۱۳۸	۰/۰۲	۷۴۶	۰/۳۷	۱۳۱۷۹
آذربایجان غربی.....	۲۸۷۳۴۵۹	۹۹/۳۷	۲۸۵۵۳۵۴	۰/۲۶	۷۵۶۲	۰/۰۰	۳۷	۰/۰۰	۳۴۴	۰/۰۶	۱۶۱۰	۰/۳۰	۸۵۵۲
اردبیل.....	۱۲۲۸۱۵۵	۹۹/۷۳	۱۲۲۴۸۸۶	۰/۰۵	۶۱۸	۰/۰۰	۲	۰/۰۰	۱۰۴	۰/۰۰	۱۸	۰/۲۱	۲۵۲۷
اصفهان.....	۴۵۵۹۲۵۶	۹۹/۴۰	۴۵۳۲۰۳۰	۰/۲۰	۹۱۳۰	۰/۰۲	۹۵۱	۰/۰۰	۴۴۵	۰/۱۵	۷۰۵۰	۰/۲۱	۹۶۵۰
ایلام.....	۵۴۵۷۸۷	۹۹/۴۷	۵۴۲۸۷۸	۰/۰۹	۵۰۸	۰/۰۰	۱	۰/۰۰	۴۶	۰/۰۱	۳۷	۰/۴۲	۲۳۱۷
بوشهر.....	۸۸۶۲۶۷	۹۹/۲۹	۸۷۹۹۴۰	۰/۱۷	۱۴۸۷	۰/۰۰	۳۱	۰/۰۰	۵۱	۰/۱۴	۱۲۲۷	۰/۴۰	۳۵۳۱
تهران.....	۱۳۴۲۲۳۶۶	۹۹/۰۵	۱۳۲۹۵۱۸۱	۰/۴۲	۵۶۰۷۶	۰/۰۴	۵۰۴۰	۰/۰۷	۹۸۶۷	۰/۱۵	۱۹۹۴۱	۰/۲۷	۳۶۲۶۱
چهارمحال و بختیاری.....	۸۵۷۹۱۰	۹۹/۵۷	۸۵۴۱۹۲	۰/۰۶	۵۲۰	۰/۰۰	۱	۰/۰۱	۷۲	۰/۰۱	۱۱۶	۰/۳۵	۳۰۰۹
خراسان جنوبی.....	۶۳۶۴۲۰	۹۹/۵۴	۶۳۳۴۶۷	۰/۰۴	۲۸۲	۰/۰۰	۱	۰/۰۱	۳۴	۰/۰۶	۳۶۳	۰/۳۶	۲۲۷۳
خراسان رضوی.....	۵۵۹۳۰۷۹	۹۹/۶۵	۵۵۷۳۶۹۰	۰/۰۶	۳۳۱۲	۰/۰۰	۹	۰/۰۱	۴۰۱	۰/۰۳	۱۷۲۱	۰/۲۵	۱۳۹۴۶
خراسان شمالی.....	۸۱۱۵۷۲	۹۹/۶۱	۸۰۸۴۰۳	۰/۰۷	۵۲۹	۰/۰۰	۰	۰/۰۱	۷۴	۰/۰۱	۵۳	۰/۳۱	۲۵۱۳
خوزستان.....	۴۲۷۴۹۷۹	۹۹/۴۶	۴۲۵۲۰۴۵	۰/۰۹	۳۶۹۱	۰/۰۰	۲۷	۰/۰۱	۳۱۹	۰/۰۷	۳۰۲۲	۰/۳۷	۱۵۸۷۵
زنجان.....	۹۶۶۶۰۱	۹۹/۶۹	۹۶۱۵۶۹	۰/۰۵	۴۸۴	۰/۰۰	۶	۰/۰۱	۱۳۳	۰/۰۱	۵۱	۰/۲۴	۲۳۵۸
سمنان.....	۵۸۹۷۴۲	۹۹/۴۲	۵۸۶۲۹۷	۰/۰۶	۳۲۹	۰/۰۰	۱	۰/۰۱	۲۹	۰/۱۱	۶۴۵	۰/۴۱	۲۴۴۱
سیستان و بلوچستان.....	۲۴۰۵۷۴۲	۹۹/۴۹	۲۳۹۳۳۹۶	۰/۱۱	۲۶۶۱	۰/۰۰	۴	۰/۰۱	۳۱۸	۰/۰۳	۶۰۲	۰/۳۶	۸۷۶۱
فارس.....	۴۳۳۶۸۷۸	۹۹/۴۲	۴۳۱۱۷۳۸	۰/۰۸	۳۲۶۷	۰/۰۶	۲۷۹۸	۰/۰۱	۵۶۹	۰/۱۴	۶۰۰۲	۰/۲۹	۱۲۵۰۴
قزوین.....	۱۱۴۳۲۰۰	۹۹/۶۱	۱۱۳۸۶۹۰	۰/۰۷	۷۸۲	۰/۰۰	۱۲	۰/۰۱	۶۱	۰/۰۶	۶۳۸	۰/۲۶	۳۰۱۷
قم.....	۱۰۴۶۷۳۷	۹۹/۶۳	۱۰۴۲۸۴۵	۰/۰۶	۵۹۴	۰/۰۰	۰	۰/۰۱	۴۴	۰/۰۰	۸	۰/۳۱	۳۲۴۶
کردستان.....	۱۴۴۰۱۵۶	۹۹/۴۰	۱۴۳۱۴۶۳	۰/۰۸	۱۲۰۷	۰/۰۰	۵۳	۰/۰۱	۱۴۸	۰/۰۱	۱۶۵	۰/۴۹	۷۱۲۰
کرمان.....	۲۶۵۲۴۱۳	۹۹/۴۹	۲۶۳۸۱۹۶	۰/۱۰	۲۶۰۳	۰/۰۰	۷۵	۰/۰۱	۱۱۷۱	۰/۰۷	۱۷۳۹	۰/۳۰	۷۹۲۹
کرمانشاه.....	۱۸۷۹۳۸۵	۹۹/۶۳	۱۸۷۲۳۶۰	۰/۰۶	۱۱۷۷	۰/۰۰	۵۰	۰/۰۱	۱۱۶	۰/۰۳	۶۳۵	۰/۲۷	۵۰۴۷
کهگیلویه و بویراحمد.....	۶۳۴۲۹۹	۹۹/۵۷	۶۳۱۵۷۷	۰/۰۸	۴۷۷	۰/۰۰	۵	۰/۰۱	۸۵	۰/۰۳	۱۶۷	۰/۳۱	۱۹۸۸
گلستان.....	۱۶۱۷۰۸۷	۹۹/۶۶	۱۶۱۱۵۳۳	۰/۰۵	۸۶۰	۰/۰۰	۱	۰/۰۱	۷۰	۰/۰۸	۱۳۶۹	۰/۲۰	۳۲۵۴
گیلان.....	۲۴۰۴۸۶۱	۹۹/۷۰	۲۳۹۷۵۴۸	۰/۰۷	۱۷۵۸	۰/۰۰	۱۶	۰/۰۱	۴۶۶	۰/۰۱	۳۰۶	۰/۲۰	۴۷۶۷
لرستان.....	۱۷۱۶۵۲۷	۹۹/۶۲	۱۷۰۹۹۷۴	۰/۰۷	۱۱۲۱	۰/۰۰	۱۸	۰/۰۱	۱۳۱	۰/۰۳	۷۶	۰/۳۰	۵۲۰۷
مازندران.....	۲۹۲۲۴۳۲	۹۹/۵۴	۲۹۰۸۸۷۷	۰/۰۶	۱۶۴۹	۰/۰۰	۳	۰/۰۱	۱۱۱	۰/۱۴	۳۹۷۷	۰/۲۷	۷۸۱۵
مرکزی.....	۱۳۵۱۲۵۷	۹۹/۵۰	۱۳۴۴۴۹۸	۰/۰۸	۱۰۲۳	۰/۰۰	۵	۰/۰۱	۱۸۳	۰/۰۱	۱۵۷	۰/۴۰	۵۳۹۱
هرمزگان.....	۱۴۰۳۶۷۴	۹۹/۶۲	۱۳۹۸۳۱۴	۰/۰۹	۱۲۵۵	۰/۰۰	۷	۰/۰۱	۱۰۶	۰/۰۲	۳۲۴	۰/۲۶	۳۶۶۸
همدان.....	۱۷۰۳۲۶۷	۹۹/۶۱	۱۶۹۶۵۹۴	۰/۰۷	۱۱۳۸	۰/۰۰	۳۲	۰/۰۱	۱۸۲	۰/۰۳	۴۹۳	۰/۲۸	۴۸۲۸
یزد.....	۹۹۰۸۱۸	۹۹/۱۹	۹۸۲۸۱۱	۰/۰۶	۶۲۳	۰/۰۱	۶۰	۰/۰۴	۴۰۰۵	۰/۱	۹۷۶	۰/۲۴	۲۳۴۳