

باسمه تعالی

راهنمای ثبت نام و صدور فاکتور فروش

در سامانه فاکتور الکترونیک (UCR)



شناسه سند: IAIS_PG_FCT_HLP_1001

تابستان ۱۳۹۵

فهرست مطالب

مقدمه	۲
۱- ثبت نام	۵
۲- ورود به سامانه	۷
۳- صدور فاکتور	۸
۴- اصلاح فاکتور	۱۲
۵- اظهار صادرات با فاکتور	۱۴
۶- تماس با پشتیبانی	۱۷

برتری رشد تجارت خارجی بر رشد تولید ناخالص داخلی و نقش تجارت در اقتصاد و ارتقاء سطح زندگی مردم یک کشور حاکی از اهمیت آن و نیز اهمیت نقش گمرک به عنوان مجری و کنترل کننده مقررات تجارت خارجی است. موقعیت جغرافیای سیاسی ممتاز و تنها راه طبیعی دسترسی به کشورهای محصور در خشکی آسیای میانه توأم با واقع شدن در مسیر تاریخی و تمدنی جاده ابریشم و نیز تنوع آب و هوایی و وفور منابع طبیعی جایگاه ویژه ای به کشور ما در اقتصاد و تجارت منطقه و جهان بخشیده است. برای بهره برداری از این فرصت استثنایی نیاز به برنامه ریزی و سرمایه گذاری راهبردی داریم و به همین منظور سازمانهای موثر در این زمینه باید برای انجام عملیات وسیع به صورت یکپارچه و به خصوص در راستای اهداف و اقدامات زیر آماده و مهیا گردند:

- فراهم آوردن محیطی امن برای بازرگانان کشورهای همسایه و سرمایه گذاری خارجی؛
 - اجرای استانداردهای امنیتی-تسهیلاتی زنجیره تجارت خارجی؛
 - ارتقاء جایگاه، وظایف، قابلیت های گمرک کشور، به منظور حداکثر استفاده از فرصت های طلایی موجود و تعامل با اقتصاد جهانی؛
 - تجهیز بنادر و پایانه ها به تجهیزات نوین تخلیه و بارگیری؛
 - ایجاد ارتباط مکانیزه بین سازمان های متولی و دست اندرکاران و کارگزاران ایرانی در کشور و قابلیت دسترسی شرکتهای کارگزاری خارجی به این سیستم؛
 - پیگیری پیاده سازی مدیریت یکپارچه مرزی با محوریت گمرک جمهوری اسلامی ایران؛
- از آنجایی که به کارگیری فناوری اطلاعات به عنوان بهترین ابزار می تواند در خدمت تسهیل تجارت قرار گرفته تا موجب کاهش زمان و هزینه انجام تشریفات گمرکی گردد و پی آمد آن رتبه کشورمان را در فضای کسب و کار بهبود ببخشد و با عنایت به اینکه نیازها و توان داخلی باید مورد توجه قرارگیرد، لذا از دو سال قبل گمرک ایران با بهره گیری از توان علمی دانشگاه تهران به عنوان بزرگترین نهاد علمی کشور در صدد طراحی و پیاده سازی سامانه هوشمند ورود و خروج کالا بر آمده و بدین منظور یک تیم تحقیقاتی متشکل از کارشناسان دو نهاد ایجاد گردید. تیم تحقیقاتی در بررسی خود موارد زیر را مورد توجه قرار داد:

- روشهای فعلی نه تنها حجم کاری سازمان های درگیر در امر تجارت، سیستم ها و منابع را اشباع کرده بلکه زمینه ساز تحمیل هزینه‌ها افزایش زمان ترخیص برای تجار می‌گردد و در نتیجه هزینه های اقتصاد ملی را افزایش و رقابت پذیری صادرات را کاهش می دهد

- رویه های فعلی بر اساس کنترل های فیزیکی و اسنادی در زمان رسیدن کالا در بندر بنا شده و سیستم ها و رویه ها به گونه ای است که برای اطمینان از درستی انجام کارچندین نوبت کالا و اسناد بار در مبداء و مقصد به طور دستی کنترل می شود، ولی این کنترل ها بدون ارتباط منطقی با یکدیگر و به دلیل حجم زیاد عملیات و دستی بودن فرآیندها بیشتر به یک نمایش شبیه است.


- مکان ها و ترتیب جریان اطلاعات و کنترل های فیزیکی در میان سازمان های مرتبط، متصدیان حمل، انبارها، و صاحبان کالا به خوبی هماهنگ نیست. همین خلاء هماهنگی منجر به سوء استفاده برخی از عوامل خواهد شد.

- در فرآیند فعلی، امکان ارائه اطلاعات یا اظهار نامه قبل از ورود، چه به صورت دستی و چه الکترونیکی میسر نمی باشد این موضوع گمرک را از شناسایی ریسک قبل از ورود کالا و تدبیر موثر باز می دارد. لازم است سازمان بنادر نیز ساز و کارهای لازم را برای ایجاد هماهنگی پیش از تخلیه کالا و در زمان نگهداری کالا در انبار (حسابداری کالا) فراهم نماید.

بنابراین تیم تحقیقاتی در طراحی خود زنجیره تجارت خارجی را مورد توجه قرار داد و بدین منظور سامانه‌ای هوشمند و پهن پیکر طراحی گردید، که این سامانه با پوشش دادن کلیه فرایندهای تجاری از جمله دریافت اطلاعات اسناد حمل و کالا ضمن ایجاد امکان تنظیم اظهارنامه قبل از ورود کالا به کشور با متمرکز کردن داده‌ها، اطلاعات عملیات اداری را جمع‌آوری نموده و اطلاعات پردازش شده عملیاتی و راهبردی را در اختیار مسئولین و سازمان های درگیر در امر تجارت قرار میدهد و آنها را در اتخاذ تصمیمات درست و سریع یاری می رساند.

صادرات فرآورده های نفتی فعالیتی ارزشمند است که ضمن ایجاد ارزش افزوده و اشتغال زایی برای کشور از هدر رفت سرمایه های ملی ناشی از خام فروشی نفت نیز جلوگیری می کند. ایجاد یک سامانه جهت تسریع * فرآیند صادرات فرآورده های نفتی باعث کاهش زمان فرآیند و ترغیب صادر کنندگان به سرمایه گذاری بیشتر در این حوزه می گردد و تولید خالص ملی را افزایش می دهد که به سود همگان خواهد بود. علاوه

بر این، سودجویی برخی از مفسدان اقتصادی از شرایط کنونی (عدم وجود سامانه یکپارچه صدور فاکتور از منشاء) زحمات تولید کننده و صادر کننده را نیز تحت الشعاع قرار داده است.
در ادامه قسمت های مختلف سامانه خدمتتان معرفی می گردد:



پنجره قابد
تجارت فرامرزی گمرک

ثبت نام

پس از وارد کردن آدرس سامانه factor.irica.co در مرور گر اینترنتی صفحه زیر را مشاهده خواهید نمود:

سامانه فاکتور الکترونیک

ورود به محیط کاربری
لطفا نام کاربری و رمز عبور خود را وارد نمایید.

نام کاربری

رمز عبور

مرا به خاطر بسپار

ورود

ثبت نام

عکس ۱ - صفحه ورود به سامانه فاکتور

با توجه به اینکه برخی از شرکت ها هم اکنون در این سامانه ثبت شده اند لذا جهت اطلاع از وضعیت ثبت نام و دریافت نام کاربری و رمز عبور با شماره ۰۹۱۲۹۳۲۶۲۸۸ تماس حاصل فرمائید. در صورتیکه در سامانه مذکور ثبت نام نشده اید می بایست ابتدا ثبت نام نمائید. با کلیک بر روی کلمه ثبت نام وارد بخش ثبت نام می شوید و پس از وارد کردن اطلاعات خود و بارگذاری پروانه بهره برداری، مطابق شکل زیر گزینه ثبت نام در پایین صفحه را انتخاب می کنید.

factor.irica.co سامانه فاکتور الکترونیک

ثبت شرکت

نام شرکت:

شناسه ماب شرکت:

بارگذاری سند شناسه ماب: No file chosen

شماره تماس شرکت:

نوع شرکت: پالایشگاه نفت

استان:

شهر:

کد پستی:

کد پستی:

کد پستی:

تکرار کد پستی:

عکس ۲ – اطلاعات و نحوه ثبت نام

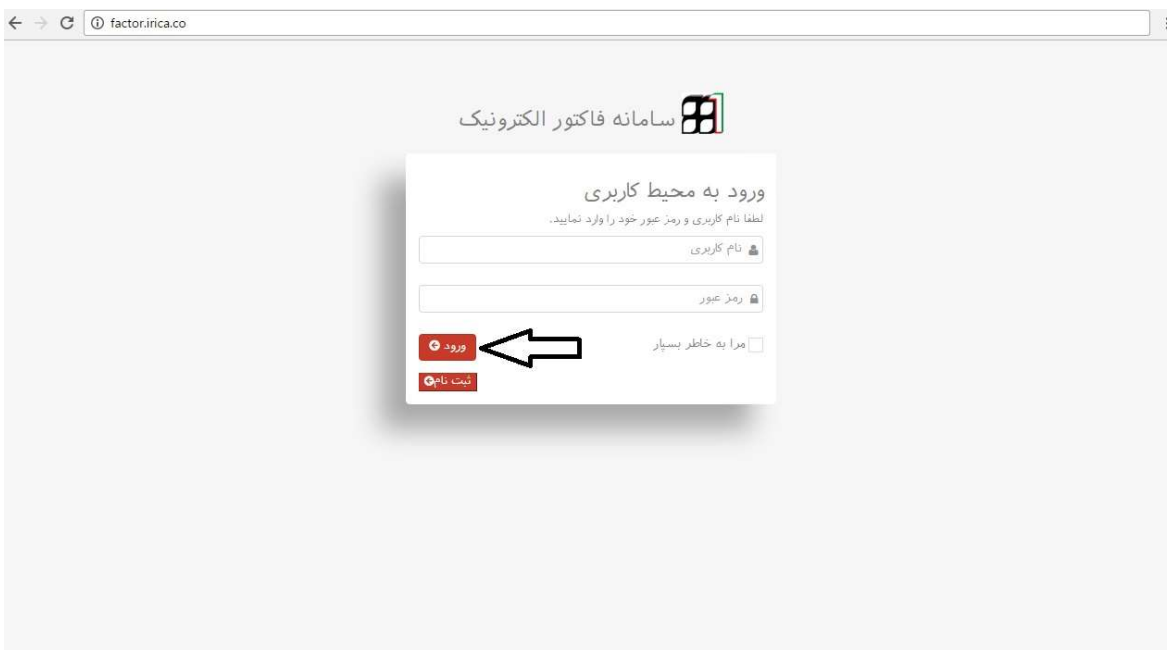
پس از انجام ثبت نام می بایست پیغام زیر را مشاهده کنید و منتظر تایید ثبت نام خود از سوی مدیر سامانه باشید:

- شرکت با موفقیت ثبت شد.
- در صورت صحت اطلاعات، حساب کاربری شرکت ظرف 72 ساعت کاری آینده فعال می شود.

عکس ۳ – پیغام تایید ثبت نام

ورود به سامانه

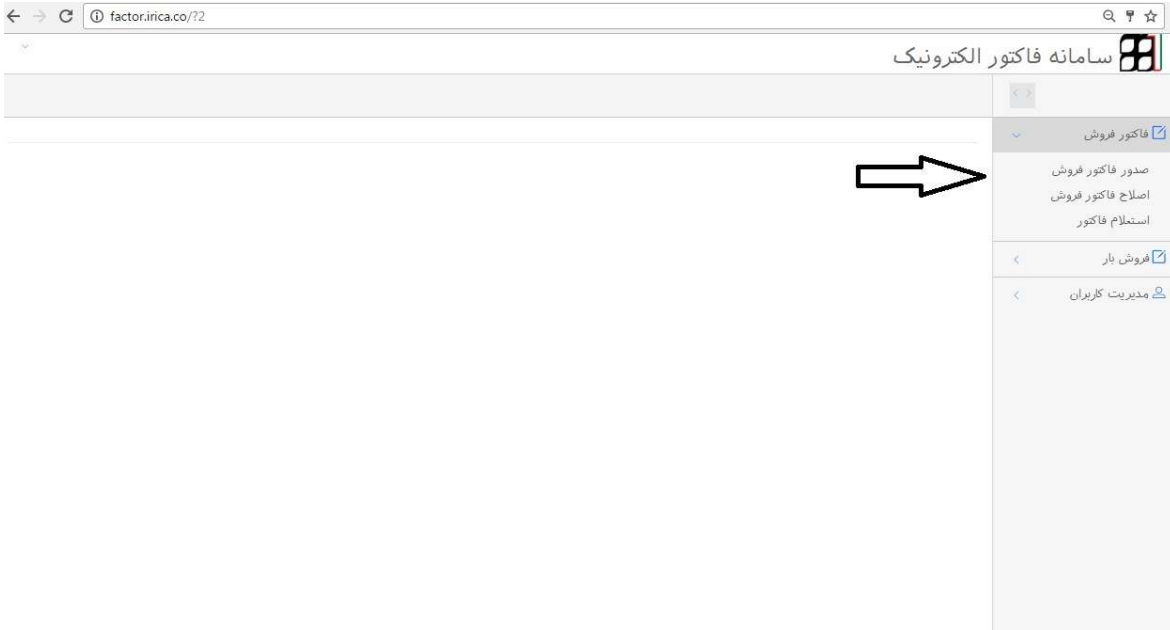
مجدد آدرس سامانه را در مرورگر وارد کنید و در صفحه زیر نام کاربری که همان شناسه ملی است را به همراه کلمه عبور که از مدیر سامانه دریافت نمودید یا هنگام ثبت نام تعیین نمودید وارد کرده و روی کلمه ورود کلیک کنید.



عکس ۴ - ورود به سامانه

صدور فاکتور

پس از ورود به سامانه این صفحه را مشاهده می کنید:



عکس ۵ - صفحه اول سامانه

جهت ثبت فاکتور فروش در سمت راست بالای صفحه گزینه فاکتور فروش، صدور فاکتور فروش را انتخاب نمایید. سپس این صفحه برای شما نمایش داده می شود:

عکس ۶ - صدور فاکتور فروش

در این بخش باید اطلاعات خواسته شده را تکمیل نمائید.

شناسه ملی (بین المللی) خریدار: شناسه ملی یا بین المللی شخصیت حقوقی خریدار یا کد ملی شخصیت حقیقی
* در صورتیکه شناسه بین المللی خریدار را ندارید در این باکس (۱۱۱۱۱۱۱۱۱۱۱۱) (۱۱ مرتبه عدد ۱) را وارد نمائید.

نام خریدار: نام شرکت یا شخص خریدار کالا

کشور مقصد: کشوری که کالا برای آن ارسال می شود.

شماره فاکتور: شماره فاکتوری که در واحد امور مالی خودتان برای هر فاکتور تولید می کنید. این سامانه برای هر فاکتور صادر شده شماره ای جداگانه تولید می کند که شماره ثبت فاکتور نام دارد و شامل تمام اطلاعات وارد شده در فاکتور است.

**** توجه:**

از آنجائیکه سامانه فاکتور (factor.irica.co) به سامانه پنجره واحد تجارت فرامرزی (epl.irica.ir) متصل شده است لذا می بایست منطبق با هر اظهار در سامانه پنجره واحد در سامانه فاکتور اقدام به صدور فاکتور فروش نمائید. برای این امر ۳ حالت متصور است:

۱. به ازای هر اظهار در امور مالی شرکت یک فاکتور ثبت می شود. در این حالت مشکلی نیست و همان شماره فاکتور را در این سامانه نیز ثبت می کنید.
۲. به ازای هر اظهار در امور مالی شرکت تعداد زیادی فاکتور فروش ثبت می شود. در این حالت می بایست با شماره یکی از فاکتورها در این سامانه فاکتور ثبت نمائید.

۳. به ازای چندین اظهار در امور مالی شرکت یک فاکتور ثبت می شود. در این حالت می بایست به ازای هر اظهار در سامانه فاکتور با شماره فاکتور مذکور یک فاکتور ثبت کنید و در انتهای شماره فاکتور با خط تیره و عدد بین شماره فاکتورها تمایز ایجاد نمائید. بعنوان مثال برای شماره فاکتور ۴۷۷۲۳ شماره فاکتورهای زیر در سامانه فاکتور به ازای اظهار های مختلف ثبت شوند: ۱- ۴۷۷۲۳ و ۲- ۴۷۷۲۳ و ... الی آخر .

شماره قرارداد مرجع: اگر این فاکتور از محل یک قرارداد کلی صادر شده است شماره قرارداد را در این باکس وارد نمائید. اگر برای فاکتور مورد نظر قراردادی منعقد نشده است همان شماره فاکتور را در این باکس نیز وارد نمائید.

نحوه پرداخت: نقدی، اقساط، چک، الکترونیکی، معاوضه کالا و ...

شماره بارنامه: شماره بارنامه ای که کالای قید شده در فاکتور از این طریق ارسال می شود. در مواردی که حمل کالا بر عهده مشتری است و فروشنده شماره بارنامه را در اختیار ندارد نیازی به وارد کردن شماره بارنامه نیست لذا در سامانه این فیلد اختیاری قرار داده شده است.

ملاک قیمت گذاری: نوع قرارداد شامل هزینه حمل و بیمه و ... که همان **شرایط تحویل** در سامانه پنجره واحد است.

نوع ارز: با توجه به اینکه قیمت کالا بر اساس چه ارزی محاسبه شده است.

معادل ریالی نرخ ارز: در صورتی که قیمت فاکتور با ارز غیر از ریال محاسبه می شود معادل ریالی واحد ارز را بصورت حدودی وارد نمائید. لازم به ذکر است که این فیلد جهت تخمین قیمت فاکتورهای مختلف با یک ارز واحد در نظر گرفته شده است و ملاک هیچ گونه محاسبه مالیاتی یا ... قرار نخواهد گرفت.

کد HS کالا: در این باکس می بایست تعرفه گمرکی کالا که یک عدد ۸ رقمی ست و در کتاب تعرفه هر سال از سوی دفتر ارزش تعیین می گردد وارد نمائید. در صورتیکه کالا جهت صادرات فاکتور نمی شود می بایست کد شناسایی کالا که در پروانه بهره برداری هر پتروشیمی (صادر شده از سوی وزارت صنعت- معدن- تجارت) درج شده است را وارد نمائید.

نام کالا: در این باکس نام کالای مورد معامله را انتخاب نمائید. در صورتیکه نام کالای شما در لیست موجود در سامانه قید نشده بود با مدیر سامانه تماس گرفته و موضوع را پیگیری نمائید.

نوع بسته بندی: نیاز به توضیح ندارد.

تعداد بسته: در صورتیکه نوع بسته بندی فله باشد عدد ۱ را انتخاب نمائید وگرنه تعداد بسته را وارد نمائید.

واحد: از آنجائیکه فاکتورهای صادر شده از سوی هر تولید کننده با سقف تولید درج شده در پروانه بهره برداری مقایسه می شود لذا این باکس روی کیلوگرم قفل شده و غیر قابل تغییر است البته می توانید در هنگام اظهار تغییر دهید.

مقدار: با توجه به واحد بالا مقدار کالا همان وزن کالا به کیلوگرم می باشد.

ارزش: قیمت کل فاکتور بر اساس ارز انتخاب شده در این باکس وارد می شود.

پس از انجام مراحل فوق گزینه افزودن و سپس گزینه ثبت فاکتور را انتخاب نمائید، شماره ثبت فاکتور که از طریق سامانه اعلام می گردد را بمنظور استعلام یا اصلاح فاکتور نزد خود نگاه دارید، با انتخاب گزینه چاپ فاکتور نیز میتوانید اطلاعات فاکتور را همراه با نام خریدار(در صورتی که در سامانه تعریف شده باشد) مشاهده و چاپ کنید یا تصویر آن را ذخیره نمائید. فاکتور صادر شده بدین شکل خواهد بود:

سامانه فاکتور الکترونیک

ثبت اطلاعات فروش

نام فروشنده	نام خریدار
مجتمع پتروشیمی محوی	خریدار خوب
شماره فاکتور	شماره قرارداد مرجع
6178479	ghf-5645-8987
شماره پارتنامه	نحوه پرداخت
7289580	cash

تاریخ ثبت اطلاعات	ساعت ثبت اطلاعات	کد ثبت اطلاعات
14/7/1395	11:32:46	139507141132461400000025

ردیف	نام کالا	واحد	مقدار	فی	جمع
1	کوپلرهای اکریلونیترل	کیلوگرم	18,000	2	36,000

جمع کل	36,000
--------	--------



139507141132461400000025

عکس ۷ - فاکتور چاپ شده

- لازم به ذکر است که این فاکتور بصورت فیزیکی هیچگونه اعتباری ندارد و اطلاعات ثبت شده در سامانه از طریق الکترونیک و با شماره فاکتوری که خودتان در سامانه وارد نموده اید قابل استفاده خواهد بود.


اصلاح فاکتور

بمنظور تصحیح فاکتورهای ثبت شده می بایست از منوی فاکتور فروش – اصلاح فاکتور مطابق تصویر ذیل اقدام نمائید.

The screenshot shows the UCR system interface. At the top right, there is a logo and the text 'سامانه فاکتور الکترونیک'. Below this, a navigation menu is visible with several items: 'فاکتور فروش' (Invoice Sales), 'صدور فاکتور فروش' (Issue Invoice Sales), 'اصلاح فاکتور فروش' (Correct Invoice Sales), and 'استعلام فاکتور' (Invoice Inquiry). The 'اصلاح فاکتور فروش' item is highlighted in blue. Below the menu, there is a search bar labeled 'کد فاکتور' (Invoice Code) and a green button labeled 'مشاهده' (View). The main content area is currently blank.

عکس ۸ – مشاهده فاکتور فروش

مشابه صدور فاکتور فروش در این بخش می توانید آن بخش از اطلاعات فاکتور که نیاز به تصحیح دارد را مجدد وارد کنید و گزینه اصلاح فاکتور را مطابق تصویر انتخاب نمائید.

 سامانه فاکتور الکترونیک فروش

اصلاح فاکتور فروش

استعلام فاکتور

فروش بار

تایید بار حاصل

بررسی بار حاصل

تغییر درصد بررسی بار حاصل

باز مدیریت کاربران

کد فاکتور
13950714113246140000025

مشاهده

- کد فاکتور مختصات
- اطلاعات پارگناری شد

شناسه ملی(این المانی) خریدار
10016738926

شماره فاکتور
6178479

شماره پارتنامه
7289580

نام خریدار

کشور مقصد
ایران

شماره قرارداد مرجع
ghf-5645-8987

نوع پرداخت
cash

نوع ارز
آفریقایی جنوبی

معادل ریالی قیمت ارز
675.0

ملاک قیمت گذاری
FOB

تاریخ صدور ۱۳۹۵/۷/۲۴ ساعت صدور ۱۰:۵۰:۴۲

ردیف	کد HS کالا	نام کالا	نوع بسته بندی	تعداد بسته	واحد	مقدار	ارزش
1	39033000	کوپلیمرهای اکریلونیتریل	فله	40	کیلوگرم	۱۸,۰۰۰	۳۶,۰۰۰
1		ماژوت ها	رول	1	کیلوگرم		

جمع کل به آفریقایی جنوبی ۳۶,۰۰۰
 جمع کل به ریال ۲۴,۳۰۰,۰۰۰

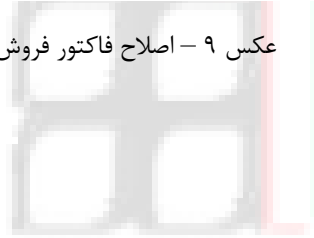
از بین

چاپ

اصلاح فاکتور

- کد فاکتور مختصات
- اطلاعات پارگناری شد

عکس ۹ - اصلاح فاکتور فروش



بینچره اهد

 تجارت فرامرزی گمرک

اظهار صادرات با فاکتور

بر اساس اطلاعیه گمرک مبنی بر الزام ثبت فاکتور فروش برای فرآورده های نفت و گاز در سامانه و عدم پذیرش اظهارهای ثبت نشده در این سامانه در بخش دور اظهاری صادرات پنجره واحد تجارت فرامرزی (epl.irica.ir) از این پس صادرکنندگان کالاهای مذکور نمی توانند از پنل دور اظهاری صادرات استفاده کنند و برای صادرات می بایست از پنل "دور اظهاری صادرات با فاکتور" که در منوی کاربر مطابق تصاویر زیر قابل دسترسی می باشد اقدام کنند.



داشبورد

اطلاعیه ها
10/13/2016

برای اطلاع از آخرین اخبار، بروزرسانی ها و آموزش ها، به کانال پنجره واحد تجارت فرامرزی بپیوندید.

** telegram.me/csw_channel **

اطلاعیه های منطقی شده با رنگ آبی مشخص شده اند*

95/6/29 - قابل توجه خدمت گیرندگان محترم گمرکات بندر لنگه و شهیدباهنر :

از روز چهارشنبه مورخ 1395/06/31 ثبت کوتاژ اسناد ترانزیتی فقط از طریق سامانه پنجره واحد تجارت فرامرزی (EPL) امکان پذیر خواهد بود و به هیچ وجه امکان ثبت کوتاژ در سامانه محلی گمرکات متکور، موجود نخواهد بود.

95/6/27 - قابل توجه خدمت گیرندگان محترم گمرک فرودگاه امام خمینی (ره) :

از روز شنبه مورخ 1395/07/3 اظهار واردات فقط از طریق پنل "دور اظهاری واردات با برنامه" انجام خواهد شد و اظهار از پنل "دور اظهاری واردات" امکان پذیر نخواهد بود.

لذا مطلوب است از صحت اطلاعات برنامه (کد تعرفه، تعداد، وزن، شماره کانتینر و ...) قبل از اظهار اطمینان حاصل فرمایید و در صورت مشاهده مغایرت، به شرکت حمل صابن کننده ترخیصیه الکترونیک مراجعه کرده و نواقص را برطرف نمایید.

ادامه مطلب

نحوه جستجو در بانک ارزش (TSC)
10/13/2016

جهت جستجو در بانک ارزش (TSC) به نکات زیر توجه داشته باشید:

داشبورد

صور مجوز

منیریت کاربران

کاربر

تجارت فرامرزی گمرک

عکس ۱۰ - داشبورد

95/6/27 - قابل توجه خدمت گیرندگان محترم گمرک فرودگاه امام خمینی (ره) :
از روز شنبه مورخ 1395/07/3 اظهار واردات فقط از طریق پل " دور اظهاری واردات با بارنامه " انجام خواهد شد و اظهار از پل " دور اظهاری واردات " امکان پذیر نخواهد بود.
لذا مطلوب است از صحت اطلاعات بارنامه (کد تعرفه ، تعداد ، وزن ، شماره کانتینر و ...) قبل از اظهار اطمینان حاصل فرمایید و در صورت مشاهده مغایرت ، به شرکت حمل صادر کننده ترخیصیه الکترونیک مراجعه کرده و نواقص را برطرف نمایید.

ادامه مطلب

نحوه جستجو در بانک ارزش (TSC)

10/13/2016

جهت جستجو در بانک ارزش (TSC) به نکات زیر توجه داشته باشید:

1- در حالت عادی جستجو بر مبنای کلمات صورت میگیرد ، یعنی برای پیدا کردن یک کلمه یا یک کد ، باید اون کلمه یا شماره را به صورت کامل و با همون فرمتی که ذخیره شده وارد کرد.

2- داخل کوئری می توانید از چند کلمه استفاده کنید. در این صورت کلمات باید با حداقل یک کاراکتر هاصله(فضای خالی) یا خط تیره از هم متمایز شوند. حداقل یکی از کلمات کوئری در نتایج وجود داره و فاعلتا در نتایج بالاتر ، کلمات بیشتری از کوئری موجود هستند.

3- در صورتیکه قصد جستجوی یک عبارت مشخص را دارید باید عبارت را داخل " " بگذارید.

4- میتوان از اپراتورهای & & || +! برای ساخت کوئری استفاده کرد.

- بررسی وضعیت ثبت ترخیصیه
- تجمع بارنامه
- تجمع بارنامه های تکمیک شده
- تکمیک بارنامه
- ثبت پیام روی پروانه
- ثبت کوتاژ
- درخواست مجوز تخلیه صادرات
- دریافت سریال ترانزیت
- دور اظهاری ترانزیت
- دور اظهاری ترانزیت با بارنامه
- دور اظهاری خروج موقت
- دور اظهاری صادرات
- دور اظهاری صادرات با فاکتور
- دور اظهاری واردات
- دور اظهاری واردات با بارنامه
- دور اظهاری ورود موقت
- فرم ورود مرزی
- مشاهده بارنامه های یک فرد
- مشاهده سفارش(ها)
- مشاهده ای وضعیت بارنامه ها
- مشاهده ای وضعیت بارنامه های

عکس ۱۱ – اظهار صادرات با فاکتور

پس از انتخاب گزینه مورد نظر این صفحه را مشاهده خواهید نمود:

عکس ۱۲ – دریافت فاکتور

در این قسمت باید شناسه ملی صادر کننده فاکتور و شماره فاکتور درج شده در سامانه فاکتور که در امور مالی شرکت تولید شده است را وارد نمائید و سپس گزینه دریافت فاکتور را انتخاب نمائید. سپس اطلاعات فاکتور مورد نظر را مشاهده خواهید نمود:

پنجره واحد تجارت فرامرزی گمرک جمهوری اسلامی ایران

سندور مجوز
مدیریت کاربران
کاربر

ارسال گواهی بازرسی
اجداد سفارش برای شرکت های حمل
بررسی وضعیت ثبت ترخیصیه
تجمع بارنامه
تجمع بارنامه های تکمیک شده
تکمیک بارنامه
ثبت پیام روی بیرونه
ثبت کوکتر
درخواست مجوز تخلیه صادرات
دریافت سوال ترانزیت
دور اظهار ترانزیت
دور اظهار ترانزیت با بارنامه
دور اظهار خروج موقت
دور اظهار صادرات
دور اظهار صادرات با فاکتور
دور اظهار واردات
دور اظهار واردات با بارنامه
دور اظهار ورود موقت
فهم بودت برزی

شماره ملی صادر کننده فاکتور :
تکمیک فاکتور :
توزیع فاکتور

فاکتور فروش

شماره بارنامه:	شماره قرارداد مرجع:	شماره فاکتور:	نوع ارز:
8479	479m	479M	IQD
درج ارز:	شرایط تحویل:	نحوه پرداخت:	
1,547	FOB	cash	

کد تعرفه	شرح کالا	تعداد بسته ها	نوع بسته بندی	مقدار	واحد	ارزش	تاریخ
30933000	کویلبرهای اکریلونیتریل	1	فله	1,453	Kilogram	6,797	10/13/16

بازگشت | ادامه

عکس ۱۳ - نمایش اطلاعات فاکتور

در صورت تیکه اطلاعات نمایش داده شده صحیح بود دکمه ادامه را بزینید و در غیر اینصورت نسبت به اصلاح فاکتور در سامانه UCR اقدام نمائید یا در صورت مغایرت اطلاعات با فاکتور ثبت شده در سامانه UCR با مدیر سامانه ۰۹۱۲۹۳۲۶۲۸۸ تماس حاصل فرمائید.

ادامه روند دور اظهار صادرات با فاکتور و دور اظهار صادرات عینا یکسان می باشد.

آرزوی موفقیت و بهروزی

تماس با پشتیبانی

جهت دریافت اطلاعات بیشتر و آخرین اطلاعیه ها و راهنماهای مربوطه به اجرای پنجره واحد تجارت فراموزی به وبلاگ زیر مراجعه کنید.

Eplirica.blog.ir

لینک های ارتباطی زیر جهت برقراری ارتباط و همچنین دریافت آخرین اخبار در اختیار شماست



[Telegram.me/CSW_Channel](https://t.me/CSW_Channel)

۰۹۱۲۹۳۲۶۲۸۸

پنجره اید
تجارت فراموزی گمرک