


نام زیبای من : .....

تاریخ : .....

تصاویری را که «ت» دارند قرمز و تصاویری را که «ت» دارند رنگ زرد بزن.




نام هر تصویر را بگو و با نشانه ی «تت» جای خالی را کامل کن.



تو.....



ستاره.....



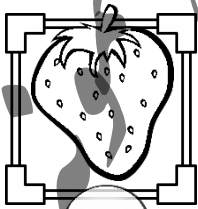


بیر.....



مساح.....

نام هر تصویر را بنویس.



با کلمات داده شده جاهای خالی را پر کن.

تاب

دوست


دست

او با آسَد ..... آسَت.

بابا ..... بَسَت.

او ..... داد.

برای هر تصویر یک جمله در کنارش بنویس.

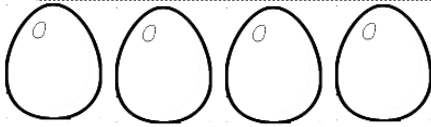


.....  
.....  
.....



.....  
.....  
.....

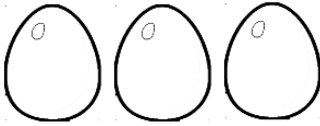
هر کلمه را بخوان و صداهای آن را جدا جدا بنویس.



ماست



آست



تاب



بست

به کلمه های زیر نشانه ی «م» اضافه کن و کلمه ی جدید بنویس.

بود

.....

دوست

.....

بست

.....

دست

.....

بخش و صداها را جدا جدا بنویس.

بست

توت


سوت

تمام

.....

.....

شکل سازی با نشانه ی جدید. (تو هم در دفترت بساز)



نظر آموزگار:

جمع امتیاز

ضعیف

متوسط

عالی