

پیک نشانه ها





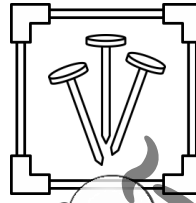

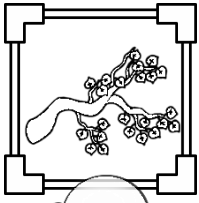
سال آموزش گام اولی ها
Dabestanenemone.blog.ir
طراح: مهید مهدی فانی

به نام خدای
دائمی ها


نام زیبای من :

تاریخ :

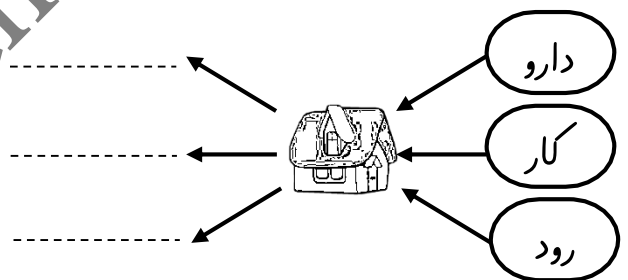
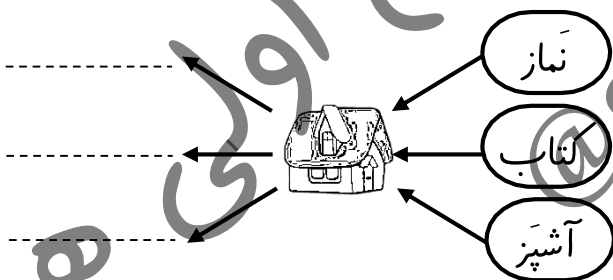
نام هر تصویر را بنویس.



به آخر هر کدام از ترکیب ها (خ) اضافه کن و دوباره آن ها را بنویس و بخوان.



ترکیب کن و کلمه بساز.



با توجه به کلمه های داخل کمانک جمله ها را کامل کن.

۱ یخ است. (سرد - گرم)

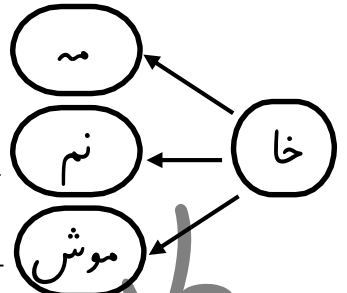
۲ باران کتاب فرشاد را کرد. (خشک - خیس)

۳ پدر آسَد با میخ و تخته یک میز کرد. (خراب - درست)


۴ من دانا و توانا را دوست دارم. (خدا - خدای)

دبستان نمونه

ترکیب کن و کلمه بساز. سپس با یکی از آن ها جمله بساز.



برای تصویر دو جمله بنویس.



مرتب کن.


میز - پدرم - می سازد - و - تخته - با - میخ

با - دامن سارا - مادر - نخ - سوزن - را - دوخت - و

هر کلمه را از آخر بخوان و یک کلمه ی جدید بنویس.

ریش شوم رام لاخ سرخ

شکل سازی با نشانه ی جدید. (تو هم در دفترت بساز)



دبستان نمونه

Dabestanenemone.blog.ir

نظر آموزگار:

جمع امتیاز: ضعیف متوسط عالی