
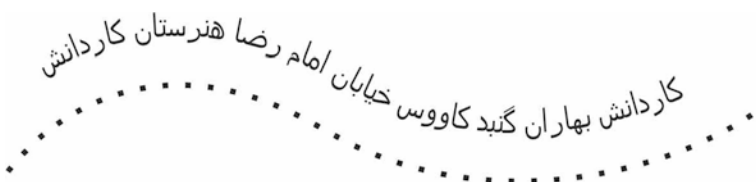



## هوالممتحن

|                     |                       |                           |                           |
|---------------------|-----------------------|---------------------------|---------------------------|
| هنرستان بهاران      | کلاس: ۳۰۲             | رشته: تصویرسازی کامپیوتری | سوالات درس: کرل دراو عملی |
| مدت امتحان ۵۰ دقیقه | تاریخ امتحان: ۹۱/۳/۲۸ | نوبت: دوم                 | سال تحصیلی: ۹۰-۹۱         |
| طراح سوال: پورآذر   | گروه الف              |                           | نام و نام خانوادگی:       |

| بارم   | سوالات  |
|--|---|
| ۳  | <p>۱ - یک سند با نام خانوادگی خود باز کنید. و صفحه ای به اندازه ۳۰*۳۰ سانتی متر ایجاد کنید.</p>   |
| ۳  | <p>۲ - آرم زیر را در بالای صفحه با اندازه ۸*۶ سانتی متر بکشید.</p> <div style="text-align: center;">  </div>   |
| ۳  | <p>۳ - نوشته زیر را بنویسید.</p> <p style="text-align: center;">  </p>  |
| ۶  | <p>۴ - تصاویر روبرو را با ابزار مناسب طراحی کنید به طوری که ضخامت آن ۳ میلی متر و رنگ آن نارنجی باشد. و سپس در یک گروه قرار دهید.</p> <div style="display: flex; justify-content: space-around; align-items: center;"> <div style="text-align: center;">  </div> <div style="text-align: center;">  </div> </div> |
| ۵  | <p>۵ - در یک صفحه جدید مربعی به ضلع ۱۰ بکشید و گوشه های آن را به اندازه ۳ واحد گرد کنید. داخل آن را به دلخواه بافت دهید و سپس به بیت مپ تبدیل کنید. با استفاده از فیلترها در آن فرورفتگی ایجاد کنید.</p>  |
| <p><b><u>دقت کنید در زمانهای کوتاه مراحل کار خود را ذخیره کنید. موفق باشید</u></b></p> |   |
| امضا   | نمره تجدید نظر  |
| امضا   | نام خانوادگی دبیر   |
| نمره   | نام خانوادگی  |