



جبر خطی کاربردی

درس ۱۱

مقادیر ویژه و بردارهای ویژه

گروه سیستم و کنترل - ۱۳۸۸

مدرس: صدقی زاده

تبدیل های همانندی (Similarity Transformation)

- برای قطری سازی ماتریس حالت از **تبدیل های همانندی** استفاده می نماییم.

- طبق تعریف دو ماتریس $A_{n \times n}$ و $B_{n \times n}$ را **همانند (similar)** گویند، اگر یک ماتریس غیرمنفرد T وجود داشته باشد بطوریکه رابطه زیر را برآورده سازد،

$$T^{-1}AT = B$$

ماتریس غیرمنفرد T را **ماتریس تبدیل** گویند.

خواص ماتریس های همانند

۱- دترمینان ماتریس های همانند $A_{n \times n}$ و $B_{n \times n}$ برابر است،

$$|B| = |T^{-1}AT| = |T^{-1}| |A| |T| = \frac{1}{|T|} |A| |T| = |A|$$

۲- معادله مشخصه ماتریس های همانند $A_{n \times n}$ و $B_{n \times n}$ برابر است،

$$\begin{aligned} A &\rightarrow |\lambda I - A| = 0 \\ B &\rightarrow |\lambda I - B| = |\lambda I - T^{-1}AT| = |\lambda T^{-1}T - T^{-1}AT| = |T^{-1}(\lambda I - A)T| \\ &= |T^{-1}| |\lambda I - A| |T| = \frac{1}{|T|} |\lambda I - A| |T| = |\lambda I - A| = 0 \end{aligned}$$

لذا با اعمال تبدیل همانندی مقادیر ویژه ماتریس تغییر نمی کند.

۲

اعمال تبدیل همانندی بر معادلات حالت سیستم

- فرم کلی دستگاه معادلات حالت را در نظر بگیرید،

$$\begin{cases} \dot{\mathbf{x}}(t) = \mathbf{A}\mathbf{x}(t) + \mathbf{B}\mathbf{u}(t) \\ \mathbf{y}(t) = \mathbf{C}\mathbf{x}(t) + \mathbf{D}\mathbf{u}(t) \end{cases}$$

تحت تبدیل همانندی T متغیرهای حالت $\mathbf{x}(t)$ را به $\mathbf{z}(t)$ تبدیل می نماییم،

$$\mathbf{x}(t) = T\mathbf{z}(t)$$

$$\begin{cases} T\dot{\mathbf{z}}(t) = AT\mathbf{z}(t) + \mathbf{B}\mathbf{u}(t) \\ \mathbf{y}(t) = CT\mathbf{z}(t) + \mathbf{D}\mathbf{u}(t) \end{cases} \rightarrow \begin{cases} \dot{\mathbf{z}}(t) = T^{-1}AT\mathbf{z}(t) + T^{-1}\mathbf{B}\mathbf{u}(t) \\ \mathbf{y}(t) = CT\mathbf{z}(t) + \mathbf{D}\mathbf{u}(t) \end{cases}$$

لذا با این کار نمایش جدیدی از فضای حالت بدست می آوریم که معادل با قبلی خواهد بود.

۳

بررسی تابع تبدیل نمایش فضای حالت جدید و قدیم

- تابع تبدیل نمایش فضای حالت قدیم بصورت زیر بدست می آید،

$$T_1(s) = C(sI - A)^{-1}B + D$$

- حال تابع تبدیل نمایش فضای حالت جدید را بدست میآوریم،

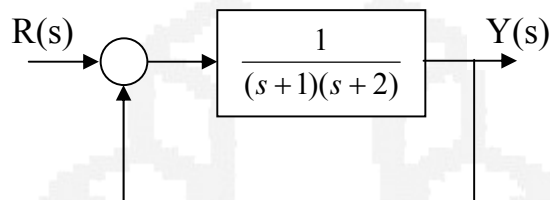
$$\begin{aligned} T_2(s) &= (CT)(sI - T^{-1}AT)^{-1}(T^{-1}B) + D \\ &= (CT)(sT^{-1}T - T^{-1}AT)^{-1}(T^{-1}B) + D \\ &= (CT)(T^{-1}(sI - A)T)^{-1}(T^{-1}B) + D \\ &= (CT)T^{-1}(sI - A)^{-1}T(T^{-1}B) + D \\ &= C(sI - A)^{-1}B + D \end{aligned}$$

لذا با تبدیل همانندی تابع تبدیل سیستم تغییر نمی کند.

۴

مثال ۱

- سیستم حلقه بسته زیر را در نظر بگیرید،



در درسهای قبلی دو تحقق فضای حالت مختلف برای این سیستم حلقه بسته بدست آوردیم،

تحقق دوم

$$\begin{cases} \begin{bmatrix} \dot{z}_1(t) \\ \dot{z}_2(t) \end{bmatrix} = \begin{bmatrix} 0 & 1 \\ -3 & -3 \end{bmatrix} \begin{bmatrix} z_1(t) \\ z_2(t) \end{bmatrix} + \begin{bmatrix} 0 \\ 1 \end{bmatrix} r(t) \\ y(t) = \begin{bmatrix} 1 & 0 \end{bmatrix} \begin{bmatrix} z_1(t) \\ z_2(t) \end{bmatrix} \end{cases}$$

تحقق اول

$$\begin{cases} \begin{bmatrix} \dot{x}_1(t) \\ \dot{x}_2(t) \end{bmatrix} = \begin{bmatrix} -2 & 1 \\ -1 & -1 \end{bmatrix} \begin{bmatrix} x_1(t) \\ x_2(t) \end{bmatrix} + \begin{bmatrix} 0 \\ 1 \end{bmatrix} r(t) \\ y(t) = \begin{bmatrix} 1 & 0 \end{bmatrix} \begin{bmatrix} x_1(t) \\ x_2(t) \end{bmatrix} \end{cases}$$

از آنجاییکه این دو تحقق هم مرتبه و هر دو متعلق به یک تابع تبدیل هستند، می توان یک تبدیل همانندی بین آنها بدست آورد که $\mathbf{x} = T\mathbf{z}$ باشد،

۵

قطری سازی معادلات حالت

- در قطری سازی معادلات حالت را با یک تبدیل همانندی به فرمی تبدیل می کنیم که ماتریس حالت آن قطری باشد،

$$\begin{cases} \dot{\mathbf{x}}(t) = A\mathbf{x}(t) + B\mathbf{u}(t) \\ \mathbf{y}(t) = C\mathbf{x}(t) + D\mathbf{u}(t) \end{cases} \rightarrow \begin{cases} \dot{\mathbf{z}}(t) = \Lambda\mathbf{z}(t) + B_n\mathbf{u}(t) \\ \mathbf{y}(t) = C_n\mathbf{z}(t) + D\mathbf{u}(t) \end{cases}$$

$$\Lambda = T^{-1}AT$$

$$B_n = T^{-1}B$$

$$C_n = CT$$

- ماتریس تبدیل T که چنین کاری را انجام می دهد **ماتریس مُدال (modal matrix)** نام دارد.

۶

محاسبه ماتریس انتقال حالت با روش قطری سازی

- فرم قطری سازی شده ماتریس $A_{n \times n}$ با استفاده از ماتریس مُدال بصورت زیر بدست می آید،

$$\Lambda = T^{-1}AT$$

- ماتریس انتقال حالت سیستم به شکل زیر محاسبه می شود،

$$\begin{aligned} e^{At} &= I + At + \frac{1}{2!}(At)^2 + \frac{1}{3!}(At)^3 + \dots \\ &= I + (T\Lambda T^{-1})t + (T\Lambda T^{-1})(T\Lambda T^{-1})\frac{t^2}{2!} + (T\Lambda T^{-1})(T\Lambda T^{-1})(T\Lambda T^{-1})\frac{t^3}{3!} + \dots \\ &= T(I + \Lambda t + \Lambda^2 \frac{t^2}{2!} + \Lambda^3 \frac{t^3}{3!} + \dots)T^{-1} = Te^{\Lambda t}T^{-1} \end{aligned}$$

۷

بدست آوردن ماتریس مُدال

- محاسبه ماتریس مُدال بستگی به مقادیر ویژه ماتریس حالت A دارد.

- برای بدست آوردن ماتریس مُدال حالت های زیر را در نظر می گیریم،

- ۱- مقادیر ویژه متمایز و حقیقی ← **قطری کامل (diagonal)**
- ۲- مقادیر ویژه تکراری ← **قطری بلوکی جردن**
- ۳- مقادیر ویژه مختلط مزدوج ← **قطری بلوکی (block diagonal)**

۸

قطری سازی ماتریس حالت با مقادیر ویژه متمایز و حقیقی

- اگر یک ماتریس $A_{n \times n}$ دارای n مقدار ویژه متمایز باشد، آنگاه می توان آن را به یک ماتریس قطری کامل تبدیل نمود.

$$\Lambda = T^{-1}AT \rightarrow \Lambda = \text{diag}\{\lambda_1, \lambda_2, \dots, \lambda_n\}$$

ماتریس مُدال (Modal Matrix)

$$A\mathbf{v}_i = \lambda_i \mathbf{v}_i, \quad i = 1, \dots, n$$

$$A \begin{bmatrix} \mathbf{v}_1 & \mathbf{v}_2 & \dots & \mathbf{v}_n \end{bmatrix} = \begin{bmatrix} \mathbf{v}_1 & \mathbf{v}_2 & \dots & \mathbf{v}_n \end{bmatrix} \begin{bmatrix} \lambda_1 & 0 & \dots & 0 \\ 0 & \lambda_2 & \dots & 0 \\ \vdots & \vdots & \ddots & \vdots \\ 0 & 0 & \dots & \lambda_n \end{bmatrix} \Rightarrow T^{-1}AT = \Lambda$$

T

۹

مثال ۲

سیستم زیر را به فرم قطری تبدیل نمایید.

$$\dot{\mathbf{x}}(t) = \begin{bmatrix} 4 & 0 & 1 \\ -1 & -6 & -2 \\ 5 & 0 & 0 \end{bmatrix} \mathbf{x}(t) + \begin{bmatrix} 1 \\ 1 \\ 0 \end{bmatrix} u(t)$$

$$y(t) = [1 \quad 0 \quad 1] \mathbf{x}(t)$$

مقادیر ویژه ماتریس A را بدست می آوریم،

$$|\lambda I - A| = \begin{vmatrix} \lambda - 4 & 0 & -1 \\ 1 & \lambda + 6 & 2 \\ -5 & 0 & \lambda \end{vmatrix} = 0 \rightarrow \lambda^3 + 2\lambda^2 - 29\lambda - 30 = 0$$

حل معادله مشخصه مقادیر ویژه بصورت زیر بدست می آیند،

$$\lambda^3 + 2\lambda^2 - 29\lambda - 30 = (\lambda + 6)(\lambda + 1)(\lambda - 5) = 0 \rightarrow \lambda_1 = -6, \lambda_2 = -1, \lambda_3 = 5$$

لذا ماتریس A سه مقدار ویژه متمایز و حقیقی دارد.

۱۰

حال می توان سه بردار ویژه مستقل خطی متناظر با هر یک از مقادیر ویژه بدست آورد.

$$A \mathbf{v}_i = \lambda_i \mathbf{v}_i \rightarrow (\lambda_i I - A) \mathbf{v}_i = 0 \rightarrow \begin{bmatrix} \lambda_i - 4 & 0 & -1 \\ 1 & \lambda_i + 6 & 2 \\ -5 & 0 & \lambda_i \end{bmatrix} \mathbf{v}_i = \begin{bmatrix} 0 \\ 0 \\ 0 \end{bmatrix}$$

$$\lambda_1 = -6 \rightarrow \begin{bmatrix} -10 & 0 & -1 \\ 1 & 0 & 2 \\ -5 & 0 & -6 \end{bmatrix} \begin{bmatrix} x_1 \\ x_2 \\ x_3 \end{bmatrix} = \begin{bmatrix} 0 \\ 0 \\ 0 \end{bmatrix} \rightarrow \begin{cases} -10x_1 - x_3 = 0 \\ x_1 + 2x_3 = 0 \\ -5x_1 - 6x_3 = 0 \end{cases} \rightarrow \mathbf{v}_1 = \begin{bmatrix} 0 \\ 1 \\ 0 \end{bmatrix}$$

$$\lambda_2 = -1 \rightarrow \begin{bmatrix} -5 & 0 & -1 \\ 1 & 5 & 2 \\ -5 & 0 & -1 \end{bmatrix} \begin{bmatrix} x_4 \\ x_5 \\ x_6 \end{bmatrix} = \begin{bmatrix} 0 \\ 0 \\ 0 \end{bmatrix} \rightarrow \begin{cases} -5x_4 - x_6 = 0 \\ x_4 + 5x_5 + 2x_6 = 0 \end{cases} \rightarrow \mathbf{v}_2 = \begin{bmatrix} 1 \\ \frac{9}{5} \\ -5 \end{bmatrix}$$

$$\lambda_3 = 5 \rightarrow \begin{bmatrix} 1 & 0 & -1 \\ 1 & 11 & 2 \\ -5 & 0 & 5 \end{bmatrix} \begin{bmatrix} x_7 \\ x_8 \\ x_9 \end{bmatrix} = \begin{bmatrix} 0 \\ 0 \\ 0 \end{bmatrix} \rightarrow \begin{cases} x_7 - x_9 = 0 \\ x_7 + 11x_8 + 2x_9 = 0 \\ -5x_7 + 5x_9 = 0 \end{cases} \rightarrow \mathbf{v}_3 = \begin{bmatrix} 1 \\ \frac{-3}{11} \\ 1 \end{bmatrix}$$

۱۱

ماتریس مُدال T بصورت زیر بدست می آید،

$$T = [\mathbf{v}_1 \mid \mathbf{v}_2 \mid \mathbf{v}_3] = \begin{bmatrix} 0 & 1 & 1 \\ 1 & \frac{9}{5} & \frac{-3}{11} \\ 0 & -5 & 1 \end{bmatrix}$$

می توان فرم قطری سازی شده معادلات حالت را بدست آورد.

$$\Lambda = T^{-1}AT = \begin{bmatrix} \frac{-4}{55} & 1 & \frac{19}{55} \\ \frac{1}{6} & 0 & \frac{-1}{6} \\ \frac{5}{6} & 0 & \frac{1}{6} \end{bmatrix} \begin{bmatrix} 4 & 0 & 1 \\ -1 & -6 & -2 \\ 5 & 0 & 0 \end{bmatrix} \begin{bmatrix} 0 & 1 & 1 \\ 1 & \frac{9}{5} & \frac{-3}{11} \\ 0 & -5 & 1 \end{bmatrix} = \begin{bmatrix} -6 & 0 & 0 \\ 0 & -1 & 0 \\ 0 & 0 & 5 \end{bmatrix}$$

$$B_n = T^{-1}B = \begin{bmatrix} \frac{-4}{55} & 1 & \frac{19}{55} \\ \frac{1}{6} & 0 & \frac{-1}{6} \\ \frac{5}{6} & 0 & \frac{1}{6} \end{bmatrix} \begin{bmatrix} 1 \\ 1 \\ 0 \end{bmatrix} = \begin{bmatrix} \frac{51}{55} \\ \frac{1}{6} \\ \frac{5}{6} \end{bmatrix}$$

$$C_n = CT = \begin{bmatrix} 1 & 0 & 1 \end{bmatrix} \begin{bmatrix} 0 & 1 & 1 \\ 1 & \frac{9}{5} & \frac{-3}{11} \\ 0 & -5 & 1 \end{bmatrix} = \begin{bmatrix} 0 & -4 & 2 \end{bmatrix}$$

مثال ۳

ماتریس انتقال حالت سیستم زیر را با روش قطری سازی بدست آورید،

$$\dot{\mathbf{x}}(t) = \begin{bmatrix} 4 & 0 & 1 \\ -1 & -6 & -2 \\ 5 & 0 & 0 \end{bmatrix} \mathbf{x}(t) + \begin{bmatrix} 1 \\ 1 \\ 0 \end{bmatrix} u(t)$$

$$y(t) = \begin{bmatrix} 1 & 0 & 1 \end{bmatrix} \mathbf{x}(t)$$

با توجه به مثال ۱ ماتریس مُدال T و فرم قطری سازی شده ماتریس حالت بصورت زیر بدست می آید،

$$T = \begin{bmatrix} 0 & 1 & 1 \\ 1 & \frac{9}{5} & \frac{-3}{11} \\ 0 & -5 & 1 \end{bmatrix} \quad \text{و} \quad \Lambda = T^{-1}AT = \begin{bmatrix} -6 & 0 & 0 \\ 0 & -1 & 0 \\ 0 & 0 & 5 \end{bmatrix}$$

حال ماتریس انتقال حالت سیستم بشکل زیر بدست می آید،

$$e^{At} = Te^{\Lambda t}T^{-1} = \begin{bmatrix} 0 & 1 & 1 \\ 1 & \frac{9}{5} & \frac{-3}{11} \\ 0 & -5 & 1 \end{bmatrix} \begin{bmatrix} e^{-6t} & 0 & 0 \\ 0 & e^{-t} & 0 \\ 0 & 0 & e^{5t} \end{bmatrix} \begin{bmatrix} \frac{-4}{55} & 1 & \frac{19}{55} \\ \frac{1}{6} & 0 & \frac{-1}{6} \\ \frac{5}{6} & 0 & \frac{1}{6} \end{bmatrix}$$

$$= \begin{bmatrix} \frac{1}{6}e^{-t} + \frac{5}{6}e^{5t} & 0 & \frac{1}{6}e^{5t} - \frac{1}{6}e^{-t} \\ \frac{-4}{55}e^{-6t} + \frac{3}{10}e^{-t} - \frac{5}{22}e^{5t} & e^{-6t} & \frac{-1}{22}e^{5t} + \frac{19}{55}e^{-6t} - \frac{3}{10}e^{-t} \\ \frac{-5}{6}e^{-t} + \frac{5}{6}e^{5t} & 0 & \frac{5}{6}e^{-t} + \frac{1}{6}e^{5t} \end{bmatrix}$$

۱۴

حالت خاص: ماتریس حالت به صورت همبسته (companion form)

- صورت همبسته از روی متغیرهای فاز (phase variable) بدست می آید،

$$A_C = \begin{bmatrix} 0 & 1 & 0 & \dots & 0 \\ 0 & 0 & 1 & \dots & 0 \\ \vdots & \vdots & \vdots & \ddots & \vdots \\ 0 & 0 & 0 & \dots & 1 \\ -a_0 & -a_1 & -a_2 & \dots & -a_{n-1} \end{bmatrix}$$

- در اینصورت ماتریس مُدال بصورت **وَندرموند** خواهد بود.

$$T = \begin{bmatrix} 1 & 1 & 1 & \dots & 1 \\ \lambda_1 & \lambda_2 & \lambda_3 & \dots & \lambda_n \\ \lambda_1^2 & \lambda_2^2 & \lambda_3^2 & \dots & \lambda_n^2 \\ \vdots & \vdots & \vdots & \ddots & \vdots \\ \lambda_1^{n-1} & \lambda_2^{n-1} & \lambda_3^{n-1} & \dots & \lambda_n^{n-1} \end{bmatrix}$$

۱۵

حالت خاص: ماتریس حالت به صورت همبسته (companion form)

- صورت همبسته از روی متغیرهای فاز (phase variable) بدست می آید،

$$A_C = \begin{bmatrix} -a_0 & -a_1 & \cdots & -a_{n-2} & -a_{n-1} \\ 1 & 0 & \cdots & 0 & 0 \\ 0 & 1 & \cdots & 0 & 0 \\ \vdots & \vdots & & \vdots & \vdots \\ 0 & 0 & \cdots & 1 & 0 \end{bmatrix}$$

- در اینصورت ماتریس مُدال بصورت **وَندرموند** خواهد بود.

$$T = \begin{bmatrix} \lambda_1^{n-1} & \lambda_2^{n-1} & \lambda_3^{n-1} & \cdots & \lambda_n^{n-1} \\ \vdots & \vdots & \vdots & \cdots & \vdots \\ \lambda_1^2 & \lambda_2^2 & \lambda_3^2 & \cdots & \lambda_n^2 \\ \lambda_1 & \lambda_2 & \lambda_3 & \cdots & \lambda_n \\ 1 & 1 & 1 & \cdots & 1 \end{bmatrix}$$

مثال ۴

فرم قطری سازی شده ماتریس همبسته A_C را بدست آورید،

$$A_C = \begin{bmatrix} 0 & 1 & 0 \\ 0 & 0 & 1 \\ -6 & -11 & -6 \end{bmatrix}$$

معادله مشخصه و مقادیر ویژه ماتریس A_C بصورت زیر بدست می آید،

$$|\lambda I_3 - A_C| = \begin{vmatrix} \lambda & -1 & 0 \\ 0 & \lambda & -1 \\ 6 & 11 & \lambda + 6 \end{vmatrix} = 0 \rightarrow \lambda^3 + 6\lambda^2 + 11\lambda + 6 = 0 \rightarrow \lambda_1 = -1, \lambda_2 = -2, \lambda_3 = -3$$

ماتریس A_C همبسته و سه مقدار ویژه متمایز دارد، پس می توان برای قطری سازی آن ماتریس وندرموند را بدست آورد،

$$T = \begin{bmatrix} 1 & 1 & 1 \\ -1 & -2 & -3 \\ 1 & 4 & 9 \end{bmatrix}$$

فرم قطری ماتریس A_C به شکل زیر می باشد،

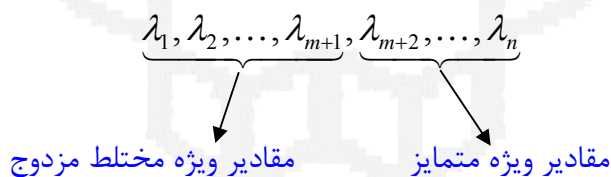
$$\Lambda = T^{-1}A_C T = \begin{bmatrix} 3 & \frac{5}{2} & \frac{1}{2} \\ -3 & -4 & -1 \\ 1 & \frac{3}{2} & \frac{1}{2} \end{bmatrix} \begin{bmatrix} 0 & 1 & 0 \\ 0 & 0 & 1 \\ -6 & -11 & -6 \end{bmatrix} \begin{bmatrix} 1 & 1 & 1 \\ -1 & -2 & -3 \\ 1 & 4 & 9 \end{bmatrix} = \begin{bmatrix} -1 & 0 & 0 \\ 0 & -2 & 0 \\ 0 & 0 & -3 \end{bmatrix}$$

قطری سازی ماتریس حالت با مقادیر ویژه مختلط

- مقادیر ویژه و بردارهای ویژه مختلط ← ماتریس مدال حاصل ماتریس مختلط است

نمایش فضای حالت مختلط خواهیم داشت؟

- باید به نحوی ماتریس تبدیل را اصلاح نماییم.



$$T = [\text{Re}\{\mathbf{v}_1\} | \text{Im}\{\mathbf{v}_1\} | \text{Re}\{\mathbf{v}_3\} | \text{Im}\{\mathbf{v}_3\} | \dots | \text{Re}\{\mathbf{v}_m\} | \text{Im}\{\mathbf{v}_m\} | \mathbf{v}_{m+2} | \dots | \mathbf{v}_n]$$

فرم کلی ماتریس قطری بلوکی شده

$$\Lambda = T^{-1}AT = \begin{bmatrix} \begin{bmatrix} \sigma_1 & \omega_1 \\ -\omega_1 & \sigma_1 \end{bmatrix} & & & & \\ & \begin{bmatrix} \sigma_3 & \omega_3 \\ -\omega_3 & \sigma_3 \end{bmatrix} & & & \\ & & \ddots & & \\ & & & \begin{bmatrix} \sigma_m & \omega_m \\ -\omega_m & \sigma_m \end{bmatrix} & \\ & & & & \lambda_{m+2} \\ & & & & \vdots \\ & & & & & \lambda_n \end{bmatrix}$$

- در این حالت ماتریس قطری کامل نخواهد بود.

مثال ۵

برای ماتریس A با مقادیر ویژه داده شده فرم قطری بلوکی به شکل زیر بدست می آید،
 $\lambda_{1,2} = 1 \pm 3j$, $\lambda_{3,4} = -2 \pm 5j$, $\lambda_5 = -4$

$$\begin{bmatrix} 1+3j & 0 & 0 & 0 & 0 \\ 0 & 1-3j & 0 & 0 & 0 \\ 0 & 0 & -2+5j & 0 & 0 \\ 0 & 0 & 0 & -2-5j & 0 \\ 0 & 0 & 0 & 0 & -4 \end{bmatrix} \rightarrow \Lambda = \begin{bmatrix} 1 & 3 & 0 & 0 & 0 \\ -3 & 1 & 0 & 0 & 0 \\ 0 & 0 & -2 & 5 & 0 \\ 0 & 0 & -5 & -2 & 0 \\ 0 & 0 & 0 & 0 & -4 \end{bmatrix}$$

۲۰

مثال ۶

فرم قطری سازی شده معادلات حالت و ماتریس انتقال حالت را بدست آورید،

$$\dot{\mathbf{x}}(t) = \begin{bmatrix} -1 & 2 & -1 \\ 0 & -2 & 0 \\ 1 & 0 & -2 \end{bmatrix} \mathbf{x}(t) + \begin{bmatrix} 1 \\ 1 \\ 0 \end{bmatrix} u(t)$$

$$y(t) = [0 \ 1 \ 2] \mathbf{x}(t)$$

معادله مشخصه ماتریس A بصورت زیر بدست می آید،

$$|\lambda I_3 - A| = \begin{vmatrix} \lambda+1 & -2 & 1 \\ 0 & \lambda+2 & 0 \\ -1 & 0 & \lambda+2 \end{vmatrix} = 0 \rightarrow \lambda^3 + 5\lambda^2 + 9\lambda + 6 = 0$$

پس از حل معادله مشخصه مقادیر ویژه بصورت زیر بدست می آیند،

$$\lambda^3 + 5\lambda^2 + 9\lambda + 6 = (\lambda+2)(\lambda^2 + 3\lambda + 3) = 0 \rightarrow \lambda_1 = -2, \lambda_{2,3} = \frac{-3}{2} \pm j \frac{\sqrt{3}}{2}$$

بنابراین ماتریس A یک مقدار ویژه حقیقی و دو مقدار ویژه مختلط مزدوج دارد.

۲۱

بردارهای ویژه متناظر با این مقادیر ویژه را با استفاده از تعریف بردار ویژه بدست می آوریم،

$$A\mathbf{v}_i = \lambda_i \mathbf{v}_i \rightarrow \begin{bmatrix} \lambda+1 & -2 & 1 \\ 0 & \lambda+2 & 0 \\ -1 & 0 & \lambda+2 \end{bmatrix} \mathbf{v}_i = \begin{bmatrix} 0 \\ 0 \\ 0 \end{bmatrix}$$

$$\lambda_1 = -2 \rightarrow \begin{bmatrix} -1 & -2 & 1 \\ 0 & 0 & 0 \\ -1 & 0 & 0 \end{bmatrix} \begin{bmatrix} x_1 \\ x_2 \\ x_3 \end{bmatrix} = \begin{bmatrix} 0 \\ 0 \\ 0 \end{bmatrix} \rightarrow \begin{cases} -x_1 - 2x_2 + x_3 = 0 \\ -x_1 = 0 \end{cases} \rightarrow \mathbf{v}_1 = \begin{bmatrix} 0 \\ 1 \\ 2 \end{bmatrix}$$

$$\lambda_2 = \frac{-3}{2} + j\frac{\sqrt{3}}{2} \rightarrow \begin{bmatrix} \frac{-1}{2} + j\frac{\sqrt{3}}{2} & -2 & 1 \\ 0 & \frac{1}{2} + j\frac{\sqrt{3}}{2} & 0 \\ -1 & 0 & \frac{1}{2} + j\frac{\sqrt{3}}{2} \end{bmatrix} \begin{bmatrix} x_4 \\ x_5 \\ x_6 \end{bmatrix} = \begin{bmatrix} 0 \\ 0 \\ 0 \end{bmatrix} \rightarrow \mathbf{v}_2 = \begin{bmatrix} 1 \\ 0 \\ \frac{1}{2} - j\frac{\sqrt{3}}{2} \end{bmatrix}$$

$$\lambda_3 = \frac{-3}{2} - j\frac{\sqrt{3}}{2} \rightarrow \begin{bmatrix} \frac{-1}{2} - j\frac{\sqrt{3}}{2} & -2 & 1 \\ 0 & \frac{1}{2} - j\frac{\sqrt{3}}{2} & 0 \\ -1 & 0 & \frac{1}{2} - j\frac{\sqrt{3}}{2} \end{bmatrix} \begin{bmatrix} x_7 \\ x_8 \\ x_9 \end{bmatrix} = \begin{bmatrix} 0 \\ 0 \\ 0 \end{bmatrix} \rightarrow \mathbf{v}_3 = \begin{bmatrix} 1 \\ 0 \\ \frac{1}{2} + j\frac{\sqrt{3}}{2} \end{bmatrix}$$

۲۲

لذا ماتریس تبدیل T بشکل زیر بدست می آید،

$$T = [\mathbf{v}_1 | \operatorname{Re}\{\mathbf{v}_2\} | \operatorname{Im}\{\mathbf{v}_2\}] = \begin{bmatrix} 0 & 1 & 0 \\ 1 & 0 & 0 \\ 2 & \frac{1}{2} & \frac{-\sqrt{3}}{2} \end{bmatrix}$$

حال ماتریس قطری-بلوکی شده Λ را بدست می آوریم،

$$\Lambda = T^{-1}AT = \begin{bmatrix} 0 & 1 & 0 \\ 1 & 0 & 0 \\ \frac{1}{\sqrt{3}} & \frac{4}{\sqrt{3}} & \frac{-2}{\sqrt{3}} \end{bmatrix} \begin{bmatrix} -1 & 2 & -1 \\ 0 & -2 & 0 \\ 1 & 0 & -2 \end{bmatrix} \begin{bmatrix} 0 & 1 & 0 \\ 1 & 0 & 0 \\ 2 & \frac{1}{2} & \frac{-\sqrt{3}}{2} \end{bmatrix} = \begin{bmatrix} -2 & 0 & 0 \\ 0 & \frac{-3}{2} & \frac{\sqrt{3}}{2} \\ 0 & \frac{-\sqrt{3}}{2} & \frac{-3}{2} \end{bmatrix} = \begin{bmatrix} \lambda_1 & 0 & 0 \\ 0 & \sigma_1 & \omega_1 \\ 0 & -\omega_1 & \sigma_1 \end{bmatrix}$$

$$B_n = T^{-1}B = \begin{bmatrix} 0 & 1 & 0 \\ 1 & 0 & 0 \\ \frac{1}{\sqrt{3}} & \frac{4}{\sqrt{3}} & \frac{-2}{\sqrt{3}} \end{bmatrix} \begin{bmatrix} 1 \\ 1 \\ 0 \end{bmatrix} = \begin{bmatrix} 1 \\ 1 \\ \frac{5}{\sqrt{3}} \end{bmatrix}$$

$$C_n = CT = \begin{bmatrix} 0 & 1 & 2 \\ 1 & 0 & 0 \\ 2 & \frac{1}{2} & \frac{-\sqrt{3}}{2} \end{bmatrix} \begin{bmatrix} 1 \\ 0 \\ 0 \end{bmatrix} = \begin{bmatrix} 5 & 1 & -\sqrt{3} \end{bmatrix}$$

۲۳

حال باید ماتریس انتقال حالت را بیابیم،

$$\Lambda = T^{-1}AT = \begin{bmatrix} -2 & 0 & 0 \\ 0 & \frac{-3}{2} & \frac{\sqrt{3}}{2} \\ 0 & \frac{-\sqrt{3}}{2} & \frac{-3}{2} \end{bmatrix} \rightarrow e^{\Lambda t} = \begin{bmatrix} e^{-2t} & 0 & 0 \\ 0 & e^{\begin{bmatrix} \frac{-3}{2} & \frac{\sqrt{3}}{2} \\ \frac{-\sqrt{3}}{2} & \frac{-3}{2} \end{bmatrix} t} \\ 0 & 0 & 0 \end{bmatrix}$$

برای محاسبه می توان از روش تبدیل لاپلاس استفاده نمود،

$$\left(\begin{bmatrix} s & 0 \\ 0 & s \end{bmatrix} - \begin{bmatrix} \frac{-3}{2} & \frac{\sqrt{3}}{2} \\ \frac{-\sqrt{3}}{2} & \frac{-3}{2} \end{bmatrix} \right)^{-1} = \begin{bmatrix} s + \frac{3}{2} & \frac{-\sqrt{3}}{2} \\ \frac{\sqrt{3}}{2} & s + \frac{3}{2} \end{bmatrix}^{-1} = \frac{1}{(s + \frac{3}{2})^2 + \frac{3}{4}} \begin{bmatrix} s + \frac{3}{2} & \frac{\sqrt{3}}{2} \\ \frac{-\sqrt{3}}{2} & s + \frac{3}{2} \end{bmatrix}$$

حال از یک یک درایه ها معکوس لاپلاس می گیریم،

$$L^{-1} \left(\begin{bmatrix} \frac{s + \frac{3}{2}}{(s + \frac{3}{2})^2 + \frac{3}{4}} & \frac{\frac{\sqrt{3}}{2}}{(s + \frac{3}{2})^2 + \frac{3}{4}} \\ \frac{\frac{-\sqrt{3}}{2}}{(s + \frac{3}{2})^2 + \frac{3}{4}} & \frac{s + \frac{3}{2}}{(s + \frac{3}{2})^2 + \frac{3}{4}} \end{bmatrix} \right) = \begin{bmatrix} e^{-\frac{3}{2}t} \cos(\frac{\sqrt{3}}{2}t) & e^{-\frac{3}{2}t} \sin(\frac{\sqrt{3}}{2}t) \\ -e^{-\frac{3}{2}t} \sin(\frac{\sqrt{3}}{2}t) & e^{-\frac{3}{2}t} \cos(\frac{\sqrt{3}}{2}t) \end{bmatrix}$$

$$e^{\Lambda t} = \begin{bmatrix} e^{-2t} & 0 & 0 \\ 0 & e^{-\frac{3}{2}t} \cos(\frac{\sqrt{3}}{2}t) & e^{-\frac{3}{2}t} \sin(\frac{\sqrt{3}}{2}t) \\ 0 & -e^{-\frac{3}{2}t} \sin(\frac{\sqrt{3}}{2}t) & e^{-\frac{3}{2}t} \cos(\frac{\sqrt{3}}{2}t) \end{bmatrix}$$

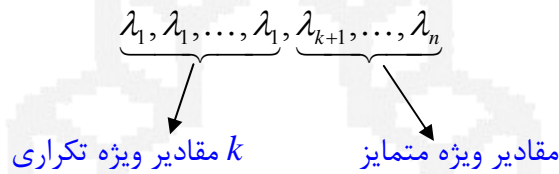
نهایتاً مقدار e^{At} بدست می آید،

$$e^{At} = Te^{\Lambda t}T^{-1} = \begin{bmatrix} 0 & 1 & 0 \\ 1 & 0 & 0 \\ 2 & \frac{1}{2} & \frac{-\sqrt{3}}{2} \end{bmatrix} \begin{bmatrix} e^{-2t} & 0 & 0 \\ 0 & e^{-\frac{3}{2}t} \cos(\frac{\sqrt{3}}{2}t) & e^{-\frac{3}{2}t} \sin(\frac{\sqrt{3}}{2}t) \\ 0 & -e^{-\frac{3}{2}t} \sin(\frac{\sqrt{3}}{2}t) & e^{-\frac{3}{2}t} \cos(\frac{\sqrt{3}}{2}t) \end{bmatrix} \begin{bmatrix} 0 & 1 & 0 \\ 1 & 0 & 0 \\ \frac{1}{\sqrt{3}} & \frac{4}{\sqrt{3}} & \frac{-2}{\sqrt{3}} \end{bmatrix}$$

$$e^{At} = \begin{bmatrix} e^{-\frac{3}{2}t} \cos(\frac{\sqrt{3}}{2}t) + \frac{1}{\sqrt{3}} e^{-\frac{3}{2}t} \sin(\frac{\sqrt{3}}{2}t) & \frac{4}{\sqrt{3}} e^{-\frac{3}{2}t} \sin(\frac{\sqrt{3}}{2}t) & \frac{-2}{\sqrt{3}} e^{-\frac{3}{2}t} \sin(\frac{\sqrt{3}}{2}t) \\ 0 & e^{-2t} & 0 \\ \frac{2\sqrt{3}}{3} e^{-\frac{3}{2}t} \sin(\frac{\sqrt{3}}{2}t) & 2e^{-2t} + \frac{2}{\sqrt{3}} e^{-\frac{3}{2}t} \sin(\frac{\sqrt{3}}{2}t) - 2e^{-\frac{3}{2}t} \cos(\frac{\sqrt{3}}{2}t) & \frac{1}{\sqrt{3}} e^{-\frac{3}{2}t} \sin(\frac{\sqrt{3}}{2}t) + e^{-\frac{3}{2}t} \cos(\frac{\sqrt{3}}{2}t) \end{bmatrix}$$

قطری سازی ماتریس ها با مقادیر ویژه تکراری

- ماتریس $A_{n \times n}$ را در نظر بگیرید،



- اگر $\text{rank}(\lambda_1 I - A) = n - 1$ ← یک بردار ویژه مستقل خطی ← یک بلوک جردن

- برای بدست آوردن ماتریس تبدیل T به تعداد $k - 1$ بردار مستقل خطی دیگر نیاز داریم.

- استفاده از بردارهای ویژه تعمیم یافته (generalized eigenvector)

- فرم کلی ماتریس تبدیل

$$T = [\mathbf{v}_1 | \varphi_1 | \varphi_2 | \cdots | \varphi_{k-1} | \mathbf{v}_{k+1} | \mathbf{v}_{k+2} | \cdots | \mathbf{v}_n]$$

فرم ماتریس بلوکی جردن (Jordan Block Form)

- با این تبدیل ماتریس به فرم قطری بلوکی جردن تبدیل می شود.

- اگر ماتریس بلوکی فقط یک بلوک جردن داشته باشد، فرم کلی زیر را خواهد داشت،

$$\Lambda = \left[\begin{array}{ccc|ccc} \lambda_1 & 1 & & & & \\ & \lambda_1 & 1 & & & \\ & & \lambda_1 & \ddots & & \\ & & & \ddots & 1 & \\ & 0 & & & \lambda_1 & \\ \hline & & & & & \lambda_{k+1} & \\ & & & & & & \ddots & \\ & 0 & & & & & & \lambda_n \end{array} \right]$$

بلوک جردن

خصوصیات بلوک های جردن

- فرم کلی یک بلوک جردن،

$$J_{P_i} = \begin{bmatrix} \lambda & 1 & 0 & \dots & 0 \\ 0 & \lambda & 1 & \dots & 0 \\ \vdots & \vdots & \vdots & \ddots & \vdots \\ 0 & 0 & 0 & \ddots & 1 \\ 0 & 0 & 0 & \dots & \lambda \end{bmatrix}$$

۱- کلیه عناصر روی قطر اصلی، مقادیر ویژه تکراری ماتریس A هستند.

۲- کلیه عناصر زیر قطر اصلی صفر هستند.

۳- عناصر بلافاصله بالای قطر اصلی یک یا صفر هستند.

۴- تعداد بلوک های جردن متناظر با یک مقدار ویژه داده شده مانند λ_i ، برابر با تعداد بردارهای مستقل خطی متناظر با آن مقدار ویژه است.

مثال ۷

فرض کنید ماتریس حالت $A_{7 \times 7}$ دارای هفت مقدار ویژه بصورت زیر است،

$$\lambda_7, \lambda_6, \lambda_1, \lambda_1, \lambda_1, \lambda_1, \lambda_1$$

دو مقدار ویژه متمایز

یک مقدار ویژه تکراری با مرتبه پنج

دو بردار ویژه مستقل خطی

دو بردار ویژه مستقل خطی

$$\Lambda_{7 \times 7} = \begin{bmatrix} J_1(\lambda_1) & 0 & 0 & 0 \\ 0 & J_2(\lambda_1) & 0 & 0 \\ 0 & 0 & \lambda_6 & 0 \\ 0 & 0 & 0 & \lambda_7 \end{bmatrix} = \begin{bmatrix} \lambda_1 & 1 & 0 & 0 & 0 & 0 & 0 \\ 0 & \lambda_1 & 1 & 0 & 0 & 0 & 0 \\ 0 & 0 & \lambda_1 & 0 & 0 & 0 & 0 \\ 0 & 0 & 0 & \lambda_1 & 1 & 0 & 0 \\ 0 & 0 & 0 & 0 & \lambda_1 & 0 & 0 \\ 0 & 0 & 0 & 0 & 0 & \lambda_6 & 0 \\ 0 & 0 & 0 & 0 & 0 & 0 & \lambda_7 \end{bmatrix}$$

بدست آوردن بردارهای ویژه تعمیم یافته

- در تعریف بردار ویژه داشتیم،

$$A\mathbf{v}_i = \lambda_i \mathbf{v}_i \rightarrow (\lambda_i I - A)\mathbf{v}_i = 0$$

- اگر برداری مانند φ_1 باشد، که رابطه زیر را برقرار نماید، به آن بردار ویژه تعمیم یافته گویند،

$$A\varphi_1 = \lambda_1 \varphi_1 + \mathbf{v}_1 \rightarrow (A - \lambda_1 I)\varphi_1 = \mathbf{v}_1$$

- برای بدست آوردن بردارهای ویژه تعمیم یافته دیگر به همین ترتیب عمل می کنیم.

$$(A - \lambda_1 I)\varphi_2 = \varphi_1$$

$$(A - \lambda_1 I)\varphi_3 = \varphi_2$$

⋮

$$(A - \lambda_1 I)\varphi_{k-1} = \varphi_{k-2}$$

۳۰

مثال ۸

فرم جردن ماتریس حالت زیر را بیابید.

$$A_{3 \times 3} = \begin{bmatrix} 0 & 1 & 0 \\ -1 & 2 & 0 \\ 1 & 0 & 1 \end{bmatrix}$$

ابتدا مقادیر ویژه ماتریس $A_{3 \times 3}$ را بدست می آوریم،

$$|\lambda I - A| = 0 \rightarrow \begin{vmatrix} \lambda & -1 & 0 \\ 1 & \lambda - 2 & 0 \\ -1 & 0 & \lambda - 1 \end{vmatrix} = (\lambda - 1)^3 = 0 \rightarrow \lambda_{1,2,3} = 1$$

ماتریس $A_{3 \times 3}$ یک مقدار ویژه مکرر مرتبه سه دارد ($k=3$). حال تعداد بردارهای ویژه مستقل خطی متناسب با این مقدار ویژه را تعیین می نماییم، برای این منظور داریم،

$$\text{rank}(\lambda_1 I - A) = 2 = n - 1$$

لذا تنها یک بردار ویژه مستقل خطی \mathbf{v}_1 متناظر با مقدار ویژه $\lambda_1 = 1$ وجود دارد. پس فقط یک بلوک جردن وجود دارد.

۳۱

برای بدست آوردن بردارهای ویژه همانطور که قبلاً بیان شد دو روش را می توان پیش گرفت،

روش اول: استفاده از تعریف بردار ویژه،

ابتدا بردار ویژه \mathbf{v}_1 را بدست می آوریم،

$$(\lambda_1 I - A)\mathbf{v}_1 = \mathbf{0} \rightarrow \begin{bmatrix} 1 & -1 & 0 \\ 1 & -1 & 0 \\ -1 & 0 & 0 \end{bmatrix} \begin{bmatrix} x_1 \\ x_2 \\ x_3 \end{bmatrix} = \mathbf{0} \rightarrow \begin{cases} x_1 - x_2 = 0 \\ -x_1 = 0 \end{cases} \rightarrow \mathbf{v}_1 = \begin{bmatrix} 0 \\ 0 \\ 1 \end{bmatrix}$$

برای تشکیل ماتریس تبدیل باید دو بردار ویژه تعمیم یافته دیگر نیز بیابیم. برای این منظور از تعریف بردارهای تعمیم یافته استفاده می کنیم،

$$(A - \lambda_1 I)\varphi_1 = \mathbf{v}_1 \rightarrow \begin{bmatrix} -1 & 1 & 0 \\ -1 & 1 & 0 \\ 1 & 0 & 0 \end{bmatrix} \begin{bmatrix} x_4 \\ x_5 \\ x_6 \end{bmatrix} = \begin{bmatrix} 0 \\ 0 \\ 1 \end{bmatrix} \rightarrow \begin{cases} -x_4 + x_5 = 0 \\ x_4 = 1 \end{cases} \rightarrow \varphi_1 = \begin{bmatrix} 1 \\ 1 \\ 0 \end{bmatrix}$$

$$(A - \lambda_1 I)\varphi_2 = \varphi_1 \rightarrow \begin{bmatrix} -1 & 1 & 0 \\ -1 & 1 & 0 \\ 1 & 0 & 0 \end{bmatrix} \begin{bmatrix} x_7 \\ x_8 \\ x_9 \end{bmatrix} = \begin{bmatrix} 1 \\ 1 \\ 0 \end{bmatrix} \rightarrow \begin{cases} -x_7 + x_8 = 1 \\ x_7 = 0 \end{cases} \rightarrow \varphi_2 = \begin{bmatrix} 0 \\ 1 \\ 0 \end{bmatrix}$$

۳۲

روش دوم: استفاده از ماتریس الحاقی،

$$\text{Adj}(\lambda I - A) = \text{Adj} \begin{bmatrix} \lambda & -1 & 0 \\ 1 & \lambda - 2 & 0 \\ -1 & 0 & \lambda - 1 \end{bmatrix} = \begin{bmatrix} \lambda^2 - 3\lambda + 2 & \lambda - 1 & 0 \\ 1 - \lambda & \lambda^2 - \lambda & 0 \\ \lambda - 2 & 1 & \lambda^2 - 2\lambda + 1 \end{bmatrix}$$

$$\lambda_1 = 1 \rightarrow \text{Adj}(I - A) = \begin{bmatrix} 0 & 0 & 0 \\ 0 & 0 & 0 \\ -1 & 1 & 0 \end{bmatrix} \rightarrow \mathbf{v}_1 = \begin{bmatrix} 0 \\ 0 \\ 1 \end{bmatrix}$$

برای بدست آوردن دو بردار ویژه تعمیم یافته دیگر از مشتقات اول و دوم ماتریس الحاقی استفاده می کنیم،

$$\frac{d}{d\lambda} [\text{Adj}(\lambda I - A)] = \begin{bmatrix} 2\lambda - 3 & 1 & 0 \\ -1 & 2\lambda - 1 & 0 \\ 1 & 0 & 2\lambda - 2 \end{bmatrix}$$

۳۳

$$\lambda_1 = 1 \rightarrow \frac{d}{d\lambda} [\text{Adj}(1I - A)] = \begin{bmatrix} -1 & 1 & 0 \\ -1 & 1 & 0 \\ 1 & 0 & 0 \end{bmatrix} \rightarrow \varphi_1 = \begin{bmatrix} 1 \\ 1 \\ 0 \end{bmatrix}$$

$$\frac{1}{2!} \frac{d^2}{d\lambda^2} [\text{Adj}(\lambda I - A)] = \begin{bmatrix} 1 & 0 & 0 \\ 0 & 1 & 0 \\ 0 & 0 & 1 \end{bmatrix} \rightarrow \varphi_2 = \begin{bmatrix} 0 \\ 1 \\ 0 \end{bmatrix}$$

لذا ماتریس تبدیل T بصورت زیر بدست می آید،

$$T = [\mathbf{v}_1 | \varphi_1 | \varphi_2] = \begin{bmatrix} 0 & 1 & 0 \\ 0 & 1 & 1 \\ 1 & 0 & 0 \end{bmatrix}$$

حال فرم کانونیکال جردن ماتریس A را بدست می آوریم،

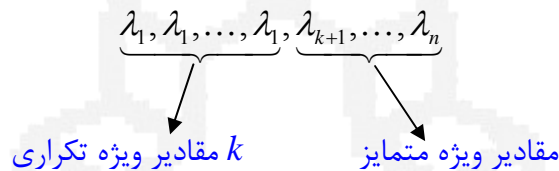
$$\Lambda = T^{-1}AT = \begin{bmatrix} 0 & 0 & 1 \\ 1 & 0 & 0 \\ -1 & 1 & 0 \end{bmatrix} \begin{bmatrix} 0 & 1 & 0 \\ -1 & 2 & 0 \\ 1 & 0 & 1 \end{bmatrix} \begin{bmatrix} 0 & 1 & 0 \\ 0 & 1 & 1 \\ 1 & 0 & 0 \end{bmatrix} = \begin{bmatrix} 1 & 1 & 0 \\ 0 & 1 & 1 \\ 0 & 0 & 1 \end{bmatrix} = \begin{bmatrix} \lambda_1 & 1 & 0 \\ 0 & \lambda_1 & 1 \\ 0 & 0 & \lambda_1 \end{bmatrix}$$

همانطور که پیشتر گفته شد فرم کانونیکال جردن فقط یک بلوک جردن با مرتبه سه دارد.

۳۴

بدست آوردن ماتریس تبدیل برای فرم جردن

- ماتریس $A_{n \times n}$ را در نظر بگیرید،



- اگر $\text{rank}(\lambda_1 I - A) = n - \alpha$ بردار ویژه مستقل خطی α بلوک جردن

- برای بدست آوردن ماتریس تبدیل T به تعداد $k - \alpha$ بردار مستقل خطی دیگر نیاز داریم.

- استفاده از بردارهای ویژه تعمیم یافته (generalized eigenvector)

- فرم کلی ماتریس تبدیل

$$T = [\mathbf{v}_1 | \varphi_1 | \varphi_2 | \dots | \varphi_{p_1-1} | \mathbf{v}_2 | \xi_1 | \xi_2 | \dots | \xi_{p_2-1} | \dots | \mathbf{v}_\alpha | \eta_1 | \eta_2 | \dots | \eta_{p_\alpha-1} | \mathbf{v}_{k+1} | \mathbf{v}_{k+2} | \dots | \mathbf{v}_n]$$

۳۵

مثال ۷

فرم قطری بلوکی جردن ماتریس A را بیابید.

$$A_{4 \times 4} = \begin{bmatrix} 0 & 1 & 0 & 3 \\ 0 & -1 & 1 & 1 \\ 0 & 0 & 0 & 1 \\ 0 & 0 & -1 & -2 \end{bmatrix}$$

معادله مشخصه ماتریس A بصورت زیر قابل محاسبه است.

$$|\lambda I_4 - A| = 0 \rightarrow \begin{vmatrix} \lambda & -1 & 0 & -3 \\ 0 & \lambda + 1 & -1 & -1 \\ 0 & 0 & \lambda & -1 \\ 0 & 0 & 1 & \lambda + 2 \end{vmatrix} = \lambda(\lambda + 1)^3 = 0 \rightarrow \lambda_{1,2,3} = -1, \lambda_4 = 0$$

لذا ماتریس A یک مقدار ویژه متمایز و یک مقدار ویژه مکرر مرتبه سه دارد.

برای مقدار ویژه مکرر $\lambda_1 = -1$ داریم،

$$\text{rank}(\lambda_1 I_4 - A) = 2 = n - 2 \rightarrow \alpha = 2$$

لذا $\alpha = 2$ است، پس دو بلوک جردن برای مقدار ویژه مکرر $\lambda_1 = -1$ وجود دارد و دو بردار ویژه مستقل خطی \mathbf{v}_1 و \mathbf{v}_2 متناظر آن داریم.

$$(A - \lambda_1 I)\mathbf{v}_1 = \mathbf{0} \rightarrow \begin{bmatrix} 1 & 1 & 0 & 3 \\ 0 & 0 & 1 & 1 \\ 0 & 0 & 1 & 1 \\ 0 & 0 & -1 & -1 \end{bmatrix} \begin{bmatrix} x_1 \\ x_2 \\ x_3 \\ x_4 \end{bmatrix} = \mathbf{0} \rightarrow \begin{cases} x_1 + x_2 + 3x_4 = 0 \\ x_3 + x_4 = 0 \end{cases} \rightarrow \mathbf{v}_1 = \begin{bmatrix} 2 \\ 1 \\ 1 \\ -1 \end{bmatrix}$$

$$(A - \lambda_1 I)\mathbf{v}_2 = \mathbf{0} \rightarrow \begin{bmatrix} 1 & 1 & 0 & 3 \\ 0 & 0 & 1 & 1 \\ 0 & 0 & 1 & 1 \\ 0 & 0 & -1 & -1 \end{bmatrix} \begin{bmatrix} x_1 \\ x_2 \\ x_3 \\ x_4 \end{bmatrix} = \mathbf{0} \rightarrow \begin{cases} x_1 + x_2 + 3x_4 = 0 \\ x_3 + x_4 = 0 \end{cases} \rightarrow \mathbf{v}_2 = \begin{bmatrix} 1 \\ -1 \\ 0 \\ 0 \end{bmatrix}$$

حال یک بردار ویژه تعمیم یافته متناظر با بردار ویژه \mathbf{v}_1 بدست می آوریم،

$$(A - \lambda_1 I)\varphi_1 = \mathbf{v}_1 \rightarrow \begin{bmatrix} 1 & 1 & 0 & 3 \\ 0 & 0 & 1 & 1 \\ 0 & 0 & 1 & 1 \\ 0 & 0 & -1 & -1 \end{bmatrix} \begin{bmatrix} x_5 \\ x_6 \\ x_7 \\ x_8 \end{bmatrix} = \begin{bmatrix} 2 \\ 1 \\ 1 \\ -1 \end{bmatrix} \rightarrow \begin{cases} x_1 + x_2 + 3x_4 = 2 \\ x_3 + x_4 = 1 \end{cases} \rightarrow \varphi_1 = \begin{bmatrix} -1 \\ 0 \\ 0 \\ 1 \end{bmatrix}$$

و برای مقدار ویژه متمایز $\lambda_4 = 0$ یک بردار ویژه \mathbf{v}_4 بصورت زیر بدست می آید،

$$(A - \lambda_4 I)\mathbf{v}_4 = \mathbf{0} \rightarrow \begin{bmatrix} 0 & 1 & 0 & 3 \\ 0 & -1 & 1 & 1 \\ 0 & 0 & 0 & 1 \\ 0 & 0 & -1 & 2 \end{bmatrix} \begin{bmatrix} x_9 \\ x_{10} \\ x_{11} \\ x_{12} \end{bmatrix} = \mathbf{0} \rightarrow \begin{cases} x_{10} + 3x_{12} = 0 \\ -x_{10} + x_{11} + x_{12} = 0 \\ x_{12} = 0 \\ -x_{11} + 2x_{12} = 0 \end{cases} \rightarrow \mathbf{v}_4 = \begin{bmatrix} 1 \\ 0 \\ 0 \\ 0 \end{bmatrix}$$

بنابراین ماتریس تبدیل T بصورت زیر بدست می آید،

$$T = [\mathbf{v}_1 | \varphi_1 | \mathbf{v}_2 | \mathbf{v}_4] = \begin{bmatrix} 2 & -1 & 1 & 1 \\ 1 & 0 & -1 & 0 \\ 1 & 0 & 0 & 0 \\ -1 & 1 & 0 & 0 \end{bmatrix}$$

۳۸

سپس فرم قطری بلوکی جردن ماتریس A را بدست می آوریم،

$$\Lambda = T^{-1}AT = \begin{bmatrix} 0 & 0 & 1 & 0 \\ 0 & 0 & 1 & 1 \\ 0 & -1 & 1 & 0 \\ 1 & 1 & -2 & 1 \end{bmatrix} \begin{bmatrix} 0 & 1 & 0 & 3 \\ 0 & -1 & 1 & 1 \\ 0 & 0 & 0 & 1 \\ 0 & 0 & -1 & -2 \end{bmatrix} \begin{bmatrix} 2 & -1 & 1 & 1 \\ 1 & 0 & -1 & 0 \\ 1 & 0 & 0 & 0 \\ -1 & 1 & 0 & 0 \end{bmatrix}$$

$$= \begin{bmatrix} -1 & 1 & 0 & 0 \\ 0 & -1 & 0 & 0 \\ 0 & 0 & -1 & 0 \\ 0 & 0 & 0 & 0 \end{bmatrix} = \begin{bmatrix} J_{B_1}(-1) & & & \\ & J_{B_2}(-1) & & \\ & & 0 & \\ & & & J_1(0) \end{bmatrix}$$

۳۹

مثال ۸

فرم قطری بلوکی ماتریس A را بیابید.

$$A_{4 \times 4} = \begin{bmatrix} -1 & 0 & 0 & 0 \\ 1 & -1 & 0 & 0 \\ 0 & 1 & 0 & 1 \\ 0 & 0 & -2 & -2 \end{bmatrix}$$

معادله مشخصه ماتریس A بصورت زیر قابل محاسبه است،

$$|\lambda I_4 - A| = 0 \rightarrow \lambda_{1,2} = 1, \lambda_{3,4} = -1 \pm j$$

لذا ماتریس A یک مقدار ویژه مکرر مرتبه دو و دو مقدار ویژه مختلط مزدوج دارد. برای مقدار ویژه مکرر $\lambda_1 = 1$ فقط یک بردار ویژه داریم، لذا فقط یک بلوک جردن داریم،

$$\text{rank}(\lambda_1 I - A) = 3$$

$$\Lambda = \begin{bmatrix} \lambda_1 & 1 & 0 & 0 \\ 0 & \lambda_1 & 0 & 0 \\ 0 & 0 & \sigma_3 & \omega_3 \\ 0 & 0 & -\omega_3 & \sigma_3 \end{bmatrix} \rightarrow \Lambda = \begin{bmatrix} 1 & 1 & 0 & 0 \\ 0 & 1 & 0 & 0 \\ 0 & 0 & -1 & 1 \\ 0 & 0 & -1 & -1 \end{bmatrix}$$

۴۰

- در نرم افزار MATLAB از دستور `jordan(A)` و `[T, J] = jordan(A)` می توان برای بدست آوردن فرم کانونیکال جردن ماتریس A استفاده نمود.
- دستور `jordan(A)` فقط ماتریس کانونیکال جردن حاصل را ارائه می دهد.
- دستور `[T, J] = jordan(A)` ماتریس T تبدیل و J فرم کانونیکال جردن ماتریس A است.
- این دستور برای ریشه های غیر تکراری و مختلط نیز قابل اعمال است و فرم قطری کامل را برای آنها ارائه می دهد.

```
A = [0 1 0; -1 2 0; 1 0 1];
```

```
[T, J] = jordan(A)
```

```
T =
```

```
0    -1    1
0    -1    0
-1    1    0
```

```
J =
```

```
1    1    0
0    1    1
0    0    1
```

۴۱

محاسبه ماتریس انتقال حالت با روش قطری سازی ← مقادیر ویژه تکراری

- اگر یک ماتریس $A_{n \times n}$ دارای k مقدار ویژه تکراری باشد، آنگاه می توان آن را به فرم قطری بلوکی جردن تبدیل نمود. در اینصورت ماتریس انتقال حالت سیستم به شکل زیر بدست می آید،

$$e^{At} = T e^{\Lambda t} T^{-1}$$

$$e^{\Lambda t} = \begin{bmatrix} e^{J_{p_1} t} & & & 0 & & \\ & e^{J_{p_2} t} & & & & 0 \\ & & \ddots & & & \\ 0 & & & e^{J_{p_k} t} & & \\ \hline & & & & e^{\lambda_{k+1} t} & 0 \\ & & & & & \ddots \\ & 0 & & & & 0 \\ & & & & & & e^{\lambda_n t} \end{bmatrix}$$

۴۲

محاسبه ماتریس انتقال حالت با روش قطری سازی ← مقادیر ویژه تکراری

هر یک از $e^{J_{p_i} t}$ ها بصورت زیر محاسبه می شوند،

$$e^{J_{p_i} t} = e^{\lambda_i t} \begin{bmatrix} 1 & t & \frac{t^2}{2!} & \dots & \frac{t^{p_i-1}}{(p_i-1)!} \\ 0 & 1 & t & \dots & \frac{t^{p_i-2}}{(p_i-2)!} \\ \vdots & \vdots & \vdots & \dots & \vdots \\ 0 & 0 & 0 & \dots & t \\ 0 & 0 & 0 & \dots & 1 \end{bmatrix}$$

مثال

$$J = \begin{bmatrix} 2 & 1 & 0 \\ 0 & 2 & 1 \\ 0 & 0 & 2 \end{bmatrix} \rightarrow e^{Jt} = e^{2t} \begin{bmatrix} 1 & t & \frac{t^2}{2!} \\ 0 & 1 & t \\ 0 & 0 & 1 \end{bmatrix} = \begin{bmatrix} e^{2t} & te^{2t} & \frac{t^2}{2!} e^{2t} \\ 0 & e^{2t} & te^{2t} \\ 0 & 0 & e^{2t} \end{bmatrix}$$

۴۳

مثال ۹

ماتریس حالت زیر را در نظر بگیرید،

$$A = \begin{bmatrix} 0 & 1 & 0 & 3 \\ 0 & -1 & 1 & 1 \\ 0 & 0 & 0 & 1 \\ 0 & 0 & -1 & -2 \end{bmatrix}$$

ماتریس انتقال حالت آن را با استفاده از روش قطری سازی بدست آورید.

با توجه به مثال ۷ مقادیر مشخصه ماتریس A عبارتند از $\lambda_{1,2,3} = -1, \lambda_4 = 0$ و فرم قطری بلوکی جردن آن بصورت زیر است،

$$\Lambda = T^{-1}AT = \begin{bmatrix} 0 & 0 & 1 & 0 \\ 0 & 0 & 1 & 1 \\ 0 & -1 & 1 & 0 \\ 1 & 1 & -2 & 1 \end{bmatrix} \begin{bmatrix} 0 & 1 & 0 & 3 \\ 0 & -1 & 1 & 1 \\ 0 & 0 & 0 & 1 \\ 0 & 0 & -1 & -2 \end{bmatrix} \begin{bmatrix} 2 & -1 & 1 & 1 \\ 1 & 0 & -1 & 0 \\ 1 & 0 & 0 & 0 \\ -1 & 1 & 0 & 0 \end{bmatrix} = \begin{bmatrix} -1 & 1 & 0 & 0 \\ 0 & -1 & 0 & 0 \\ 0 & 0 & -1 & 0 \\ 0 & 0 & 0 & 0 \end{bmatrix}$$

۴۴

حال می توان ماتریس انتقال حالت را بدست آورد،

$$\Lambda = \begin{bmatrix} -1 & 1 & 0 & 0 \\ 0 & -1 & 0 & 0 \\ 0 & 0 & -1 & 0 \\ 0 & 0 & 0 & 0 \end{bmatrix}$$

$$e^{At} = Te^{\Lambda t}T^{-1} = \begin{bmatrix} 2 & -1 & 1 & 1 \\ 1 & 0 & -1 & 0 \\ 1 & 0 & 0 & 0 \\ -1 & 1 & 0 & 0 \end{bmatrix} \begin{bmatrix} e^{-t} & te^{-t} & 0 & 0 \\ 0 & e^{-t} & 0 & 0 \\ 0 & 0 & e^{-t} & 0 \\ 0 & 0 & 0 & 1 \end{bmatrix} \begin{bmatrix} 0 & 0 & 1 & 0 \\ 0 & 0 & 1 & 1 \\ 0 & -1 & 1 & 0 \\ 1 & 1 & -2 & 1 \end{bmatrix}$$

$$= \begin{bmatrix} 1 & 1 - e^{-t} & -2 + 2e^{-t} + 2te^{-t} & 1 - e^{-t} + 2te^{-t} \\ 0 & e^{-t} & te^{-t} & te^{-t} \\ 0 & 0 & e^{-t} + te^{-t} & te^{-t} \\ 0 & 0 & -te^{-t} & e^{-t} - te^{-t} \end{bmatrix}$$

۴۵