


الْحَمْدُ لِلَّهِ رَبِّ الْعَالَمِينَ



آزمون عملکردی

تهیه و تنظیم: سر گروه آموزشی کلاس پنجم (لرستانی)

آزمون های عملکردی

۱- آموخته های فراگیر رادر
حیطه های مختلف در عمل،
به کار می گیرد.

۲- فراگیر با انجام آن نشان می
دهد تا چه اندازه در کاربرد
آموخته ها تواناست.

انواع آزمونهای عملکردی

دیدگاه گرانلانند (۱۹۸۸)

۱- آزمون کتبی - عملکردی

۲- آزمون شناسایی

۳- آزمون عملکردی در شرایط شبیه سازی شده

۴- نمونه کار

دیدگاه نیتکو (۲۰۰۱)

۱- سنجش ساختارمند

۲- سنجش در موقعیتهای طبیعی

۳- پروژه های طولانی مدت

۴- کارپوشه

آزمون کتبی - عملکردی

اجرای آن به ظاهر همانند آزمونهای کتبی است
ولی در این نوع آزمون ، ترکیبی از دانش و آگاهی و مهارت
و تسلط فرد سنجیده می شود.

مانند:

ادبیات :

نوشتن یک داستان در مورد مورچه ها

ریاضی :

رسم یک خط خمیده و یا شکسته

هنر:

کشیدن نقاشی در مورد همکاری

علوم تجربی:

توضیح دادن یک آزمایش

آزمون شناسایی

روشی است که توانایی دانش آموز را در تشخیص ویژگی ها، محاسن ، معایب وموارد استفاده از وسایل وابزارها را می سنجد.

مانند:

ریاضی :

سیب سمت راست را رنگ بزن

علوم تجربی:

تصاویر جانوران دوزیست را از بین جانوران دیگر جدا کنید.

جغرافی:

استفاده از نقشه

آزمون در شرایط شبیه سازی شده

در این آزمون از فراگیر خواسته می شود تا در یک موقعیت شبیه سازی شده یا خیالی ، همان اعمالی را انجام دهند که در موقعیت های واقعی ضروری اند.

مانند:

علوم تجربی:

اگر کلاس آتش بگیرد ، چه می کنید؟

بخوانیم و بنویسیم:

اگر صندلی شما یک اتومبیل بود، چگونه رانندگی می کردید؟

فرض کنید، تراش روی میزی شما یک میکروسکوپ باشد ، چگونه با آن کار می کنید؟

تعلیمات اجتماعی:

یک نامه بنویسید و آن را پست کنید.

آزمون نمونه کار

در این آزمون از فراگیر خواسته می شود حاصل فعالیت عملی خود را ارائه دهد.

مانند:

مهارت یابی :

تراشیدن یک مداد

علوم تجربی:

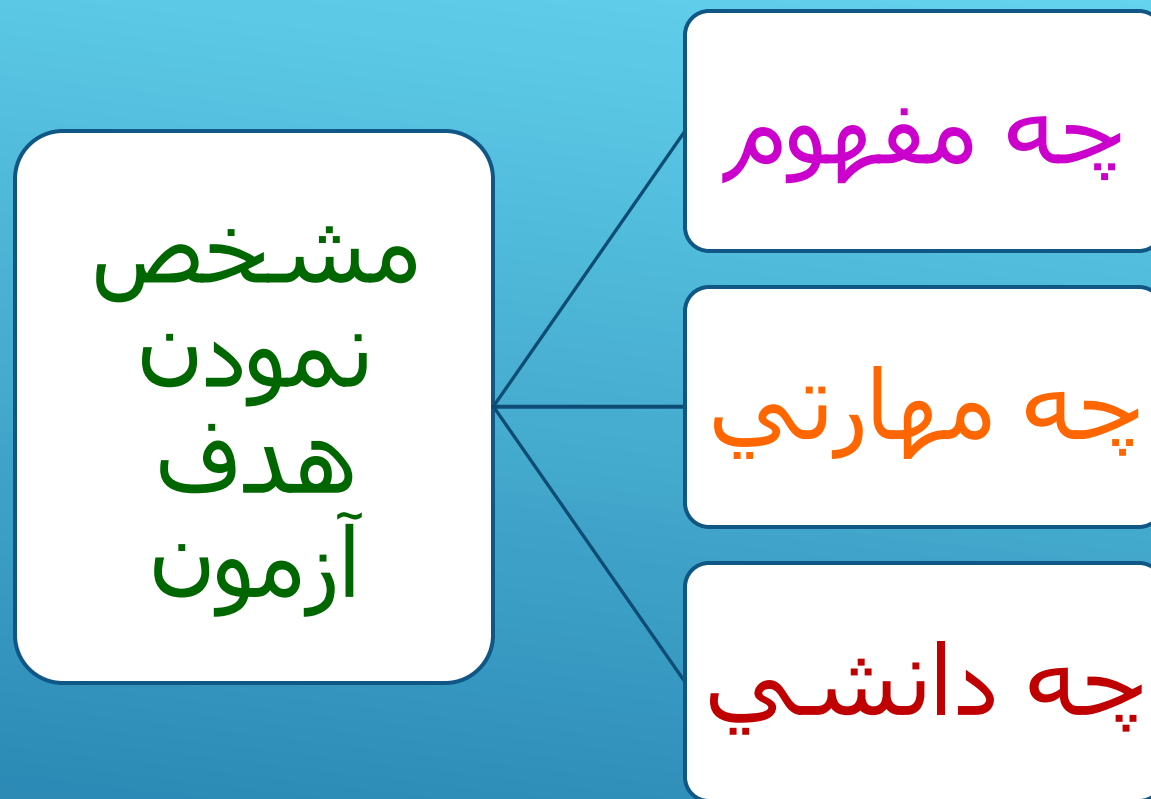
تعیین دما توسط دماسنج

ریاضی :

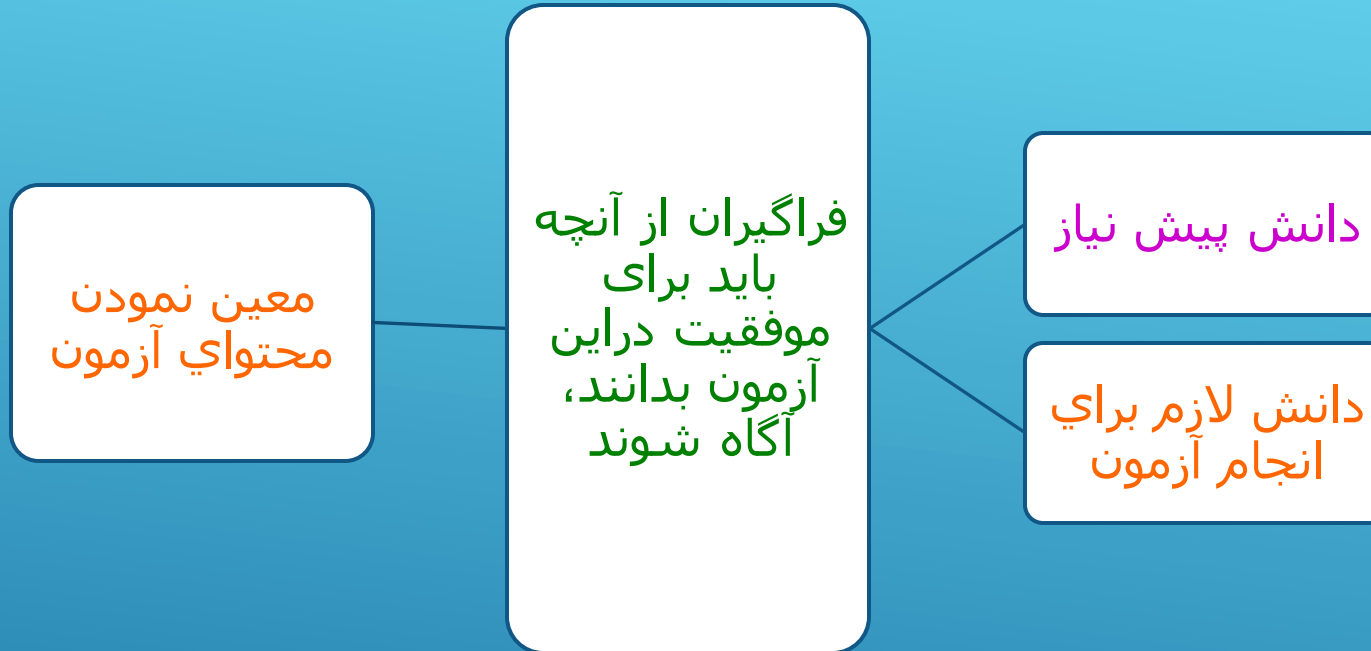
مساحت کلاس درس

ساختن یک مکعب

چگونه یک
آزمون عملکردی
طراحی کنیم؟

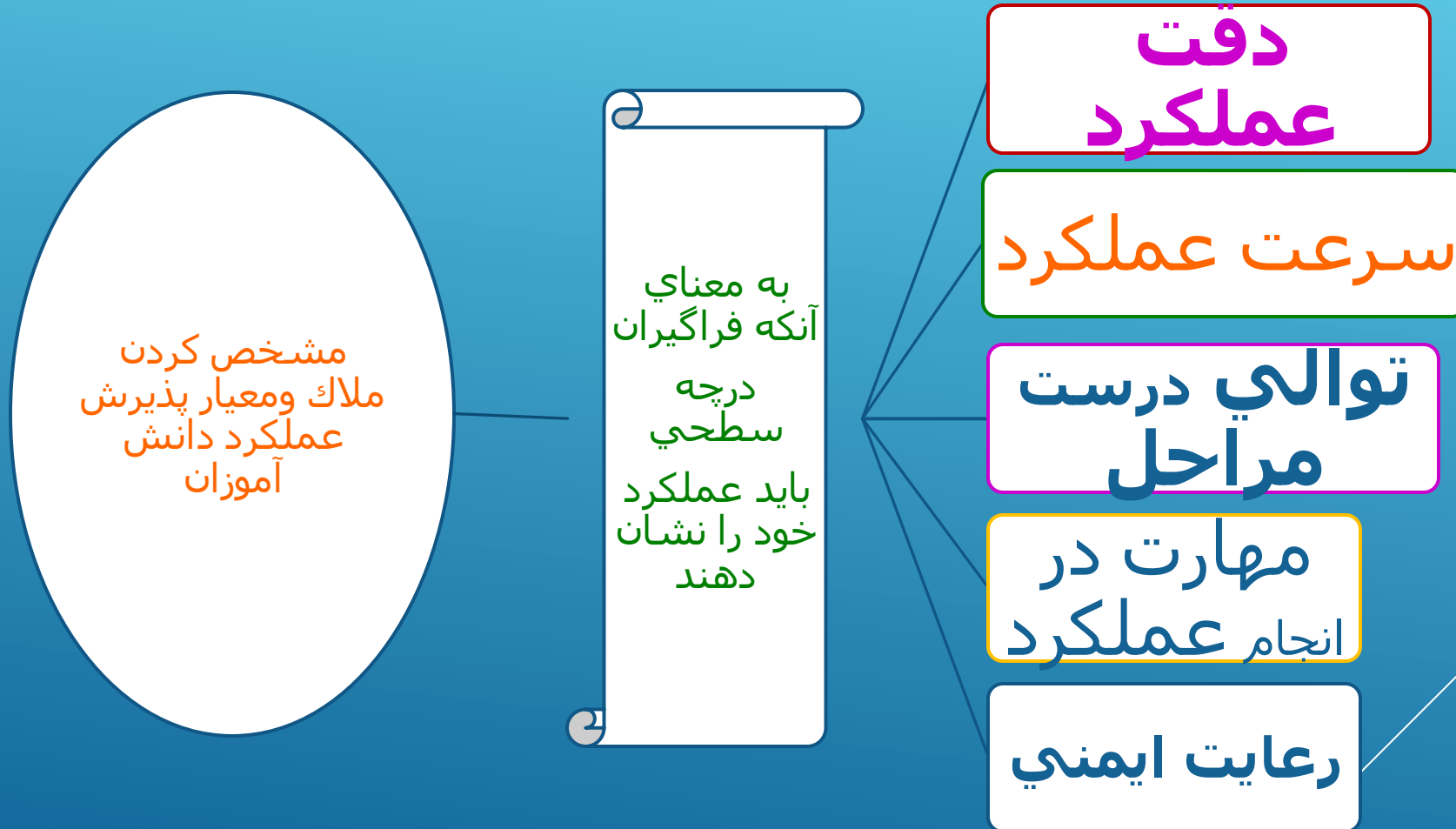


اولین گام

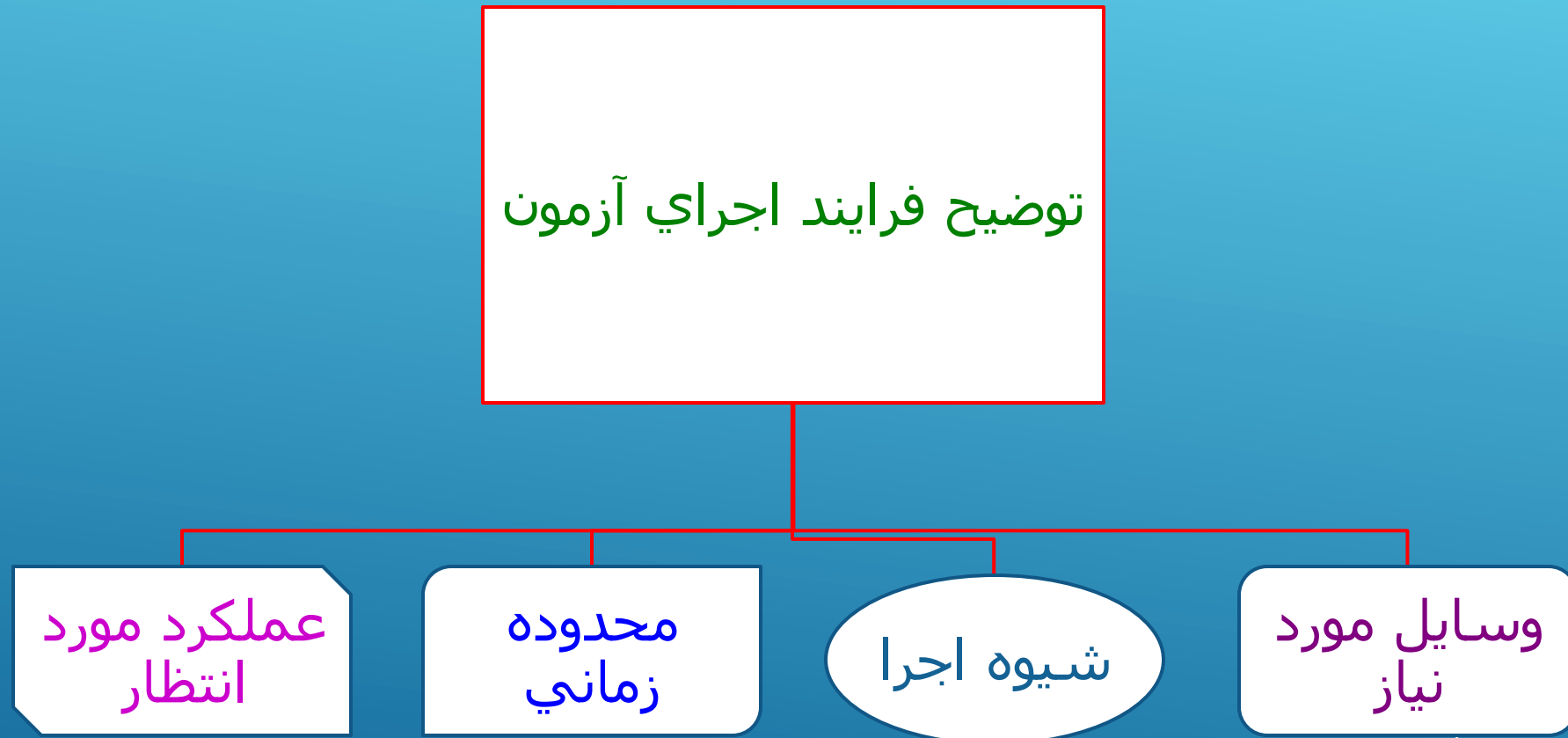


دومین گام

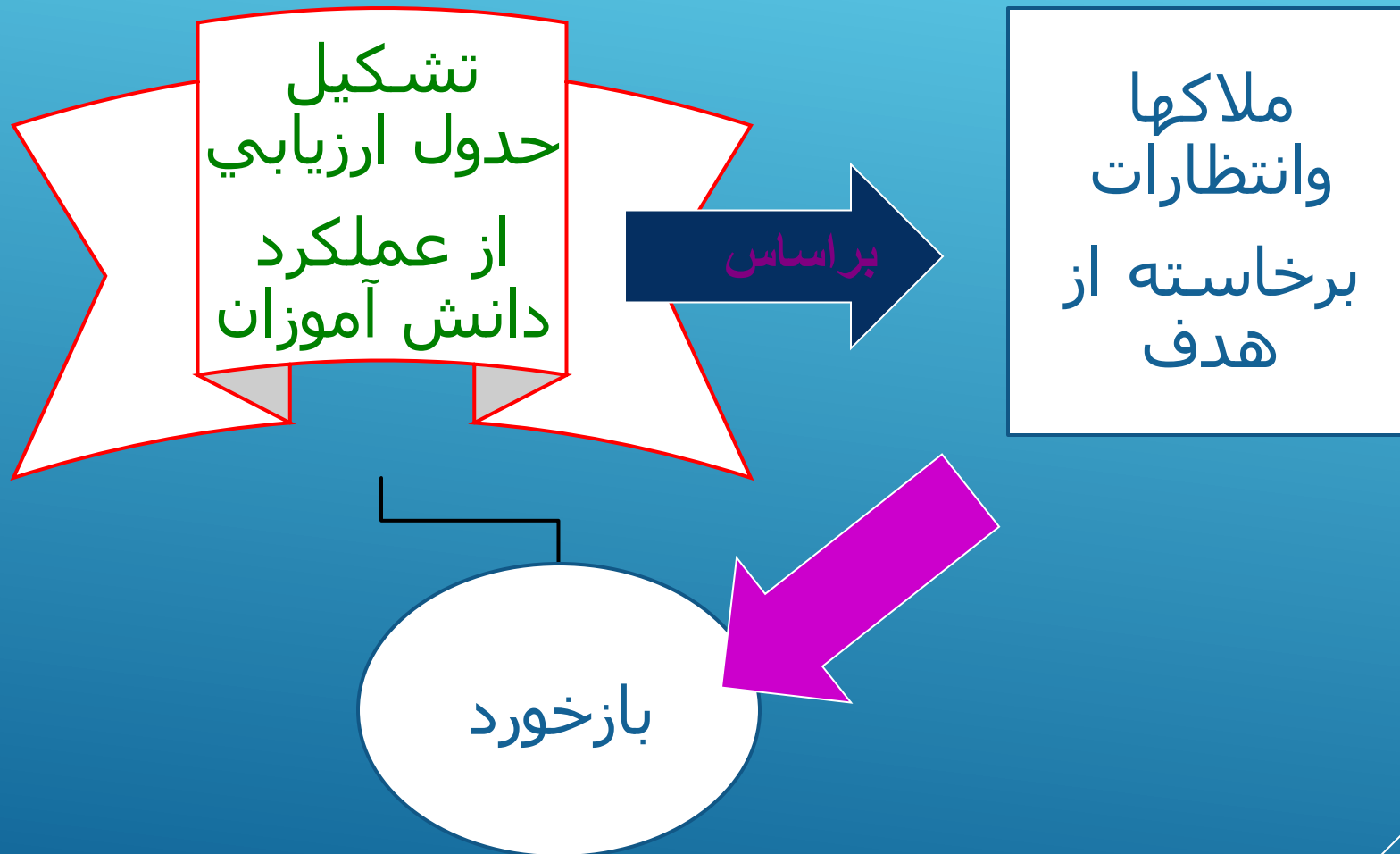
سومین گام



چهارمین گام



پنجمین گام



مثالی برای طراحی یک آزمون عملکردی

به نام خدا
نمون برگ آزمون عملکردی ریاضی

نام و نام خانوادگی : تاریخ اجرای آزمون:

موضوع: ریاضی چهارم زمان آزمون: ۳۰ دقیقه

شیوه اجرا: فردی هدف: محاسبه مساحت و مهارت
در جلد کردن

قسمت بالای برگه آزمون

وسایل مورد نیاز: متر پارچه ای، مداد ، کاغذ رنگی ، چسپ شیشه ای،

قیچی ، جلد

شرح فعالیت:

جلد نمودن کتاب (بخوانیم) به گونه ای که از هر طرف ۵ سانتی متر به داخل تا شود.

► فعالیت خود را به صورت زیر انجام دهید:

۱- مساحت کتاب بخوانیم را اندازه گیری کنید و محاسبات خود را در این قسمت بنویسید.

قسمت میانی برگه آزمون (شرح
فعالیت)

مشاهده نشد	مشاهد شد	انتظارات و نشانه های تحقق	ردیف
		اندازه گیری طول و عرض کتاب به دقت گرفته است..	
		می باشد. انجام شده است.	۲
		جلد کتاب با دقت اندازه گیری شده است.	۳
		نحوه جلد نمودن کتاب صحیح می باشد.	۴

جلد کنید

ارائه بازخورد:

.....

.....

.....

قسمت انتهایی برگه آزمون
(بازخورد معلم)

مثالی دیگر برای
طراحی یک آزمون
عملکردی

بسمه تعالی

آزمون عملکردی کتبی

ماه هجری: فارسی

پایه: ناول

میدان: _____

هدف: تقویت مهارتهای زبان آموزی (کسب مهارت در جمله‌نویسی)

نام و نام خانوادگی: _____

وسایل مورد نیاز: لوازم التحریر

زمان: ۱۰ دقیقه

فعالیت عملی: عزیزم، تصویر زیر را با جمله‌هایی ساده و زیبا تعریف کن.

برق‌های دانش آموز



برگه‌های ارزشیابی

ردیف	انتظارات	خخ	خ	ققق	ن
۱	حرکت تصویری دارد.				
۲	نشانه‌های فارسی را می‌تواند بخواند.				
۳	می‌تواند اجزای و عوطف خود را در قالب جملات کوتاه بیان نماید.				
۴	تسوزمان جمله در جمله‌های خود استفاده می‌کند.				
۵	و				

یادداشت‌های معلم:

ارزشیابی از نتایج آزمون عملکردی (با یک مثال)

بخشنامه تعالی				
آزمون عملکردی شناسایی				
ماده درسی: فارسی		خوان دروس:		پایه: اول
هدف: شناختن و شناسایی کلمه‌ها یا صداها با صداهای مختلف (و)		نام و نام خانوادگی:		
وسایل مورد نیاز: لوازم التحریر		زمان: ۲ دقیقه		
فعالیت اصلی: عزیزم به کلمه‌های زیر توجه کن ابتدا آن‌ها را بخوان و سپس هر کدام را در جدول در جای مناسب بنویس.				
برگه‌ی دانش آموز				
خورشید . موج . خواهر . صورت . می‌خورد . سمور . پروانه . پرستو . خواب . میوه . خروس . خواندن				
صدا (و)	صدا (ز)	صدا (ا و -)	صدا (ه)	صدا (ن)
برگه‌ی ارزشیابی				
ردیف	انتظارات			
۱	کلمه‌ها را درست خوانده است.			
۲	هر کلمه را در جدول در جای مناسب نوشته است.			
۳	کارش را زیبا و خوش‌خط انجام داده است.			
۴	در زمان تعیین شده کارش را انجام داده است.			
یادداشت‌های معلم:				
۱				