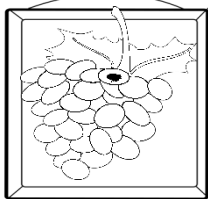


نام زیبای من : .....

تاریخ : .....


نام هر تصویر را بگو و با نشانه ی «ن» جای خالی را کامل کن.



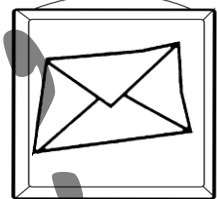
آ...گور



زَمی.....

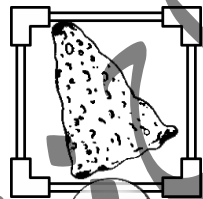
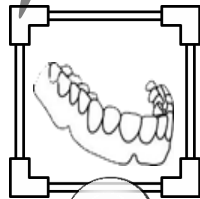



سوز.....



ا...مه

نام هر تصویر را بنویس.



ترکیب کن و کلمه بساز.

بان + آ

تان + داسد

نور + ت

دان + نا

بان + باد

برای هر شکل یک جمله بنویس.



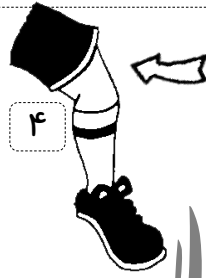


.....  
 .....

.....  
 .....

با توجه به تصاویر، جدول را کامل کن.

				۱
				۲
				۳
			ز	۴



جمله ها را با کلمه های داده شده کامل کن.



بابا سامان را دوست .....  
در سبده آنار .....

با توجه به صدای هر کلمه دسته بندی کن و در جای خود بنویس.


باران ، سوت  
نان ، برادر  
نم نم ، دندان  
دست ، سبده  
من ، مادر




بخش و صداها را جدا جدا بنویس




شکل سازی با نشانه ی جدید. (تو هم در دفترت بساز)



نظر آموزگار:

