



اشکان تهویه  
مرجع جزوات و مقالات و نرم افزارهای تاسیسات و سیستم های تهویه مطبوع  
[WWW.PACKAGE118.IR](http://WWW.PACKAGE118.IR)



**A3050 (GOOD 1 – BETTER )**

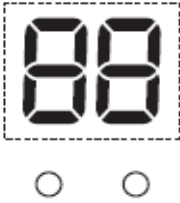

OPTION CODE

ID	MODEL	SEG 1	SEG 2	SEG 3	SEG 4	SEG 5	SEG 6	SEG 7	SEG 8	SEG 9	SEG 10	SEG 11	SEG 12	SEG 13	SEG 14	SEG 15	SEG 16
1	AR13HCFSC	0	0	0	0	0	7	8	2	2	6	8	0	3	0	9	0
2	AR13HPFSC	0	7	0	0	7	7	8	2	3	7	8	0	1	0	9	0
3	AR13HCSDC	1	0	0	0	0	7	C	2	2	6	8	1	3	0	9	0
4	AR13HPSDC	1	7	0	0	7	7	C	2	3	7	8	1	1	0	9	0
5	AR19HCFSC	0	0	0	0	0	7	8	2	0	7	8	0	1	0	9	0
6	AR19HPFSC	0	6	0	0	5	7	8	2	3	7	8	0	1	0	9	0
7	AR19HCSDC	1	0	0	0	0	7	C	2	0	7	8	1	1	0	9	0
8	AR19HPSDC	1	6	0	0	5	7	C	2	3	7	8	1	1	0	9	0
9	AR25HCFSC	0	0	0	0	0	8	7	2	3	7	8	0	1	0	9	0
10	AR25HPFSC	0	7	8	2	7	7	8	2	2	9	8	0	1	0	9	0
11	AR25HCSDC	1	0	0	0	0	7	C	2	3	7	8	1	1	0	9	0
12	AR25HPSDC	1	7	8	2	7	7	C	2	2	9	8	1	1	0	9	0

**BETTER**



















**GOOD 1**

نمایشگر یونیت داخلی

	88 Display	LED Display
Type1		Type2 

علت	نمایشگر	
خطاي ارتباطي	E101	
خطاي سنسور هواي محيط	E121	
خطاي سنسور لوله اواپراتور	E122,E123	
خطاي موتور فن داخلي ( در صورتي كه دور فن براي 15 ثانيه كمتر از 450 دور در دقيقه باشد)	E154	
خطاي برد الكترونيكي اصلي (خطاي EEPROM)	همه چراغها چشمک می زنند E162,E163	
خطاي جريان گاز	E422	

**A3050 (BETTER)**

علت	نمایشگر		
			
خطاي ارتباطي			
خطاي سنسور هواي محيط			
خطاي سنسور لوله اوپراتور			
خطاي موتور فن داخلي ( در صورتي كه دور فن براي 15 ثانيه كمتر از 450 دور در دقيقه باشد )			
خطاي برد الكترونيكي اصلي - خطاي كد (خطاي EEPROM )			

اشکان تهویه

مرجع جزوات و مقالات و نرم افزارهای تاسیسات و سیستم های تهویه مطبوع

[WWW.PACKAGE118.IR](http://WWW.PACKAGE118.IR)

## مشخصات

NO	MODEL	NAME	کابل ارتباطي	وزن گاز (g)	آمپر مصرفي
1	AR13HCFSC	GOOD	2 رشته	610	5.9
2	AR13HPFSC	GOOD	4 رشته	1020	5.1 الي 5.4
3	AR13HCSDC	BETTER	2 رشته	610	5.9
4	AR13HPSDC	BETTER	4 رشته	1020	5.1 الي 5.4
5	AR19HCFSC	GOOD	2 رشته	750	9
6	AR19HPFSC	GOOD	4 رشته	990	7.2 الي 8.1
7	AR19HCSDC	BETTER	2 رشته	750	9
8	AR19HPSDC	BETTER	4 رشته	990	7.2 الي 8.1
9	AR25HCFSC	GOOD	2 رشته	910	11.8
10	AR25HPFSC	GOOD	4 رشته	1350	11.5 الي 12
11	AR25HCSDC	BETTER	2 رشته	910	11.8
12	AR25HPSDC	BETTER	4 رشته	1350	11.5 الي 12

در دستگاههاي سري A3050 بعد از نصب دستگاه و وكيوم و باز نمودن شيرهاي رفت و برگشت مي توان با انتخاب گزينه نصب هوشمند كار كرد دستگاه را بررسي نمود .

با فشار دادن دكمه هاي MODE -POWER و CANCEL به مدت 4 ثانيه حالت نصب هوشمند فعال مي شود .

در اين هنگام در دستگاههاي BETTER كه داراي نمايشگر ديجيتال هستند صفحه نمايشگر از عدد 0 تا 99 شروع به شمارش مي نمايد و به ترتيب ارتباط يونيت هاي داخلي و خارجي ، باز بودن مسير لوله كشي و سيكل و مقدار گاز دستگاه را بررسي مي نمايد و در صورت بروز مشكل شروع به نمايش خطاي مورد نظر مي كند . نصب هوشمند 7 الي 13 دقيقه زمان مي برد .

در دستگاه هاي GOOD1 كه داراي 3 چراغ LED است هر 3 چراغ با هم چشمك زده و بعد به نوبت روشن و خاموش مي شوند و اين حالت تكرر مي شود . در صورت بروز خطا در اين مدل نيز با حالت چراغها خطا نمايش داده مي شود .



**GOOD 1**



**BETTER**



اشکان تهویه

مرجع جزوات و مقالات و نرم افزارهای تاسیسات و سیستم های تهویه مطبوع

[WWW.PACKAGE118.IR](http://WWW.PACKAGE118.IR)



**A3050 - INVERTER (GOOD)**

## OPTION CODE

ID	MODEL	SEG 1	SEG 2	SEG 3	SEG 4	SEG 5	SEG 6	SEG 7	SEG 8	SEG 9	SEG 10	SEG 11	SEG 12	SEG 13	SEG 14	SEG 15
1	AR10HSSSDWK	1	0	0	4	5	5	6	2	1	B	7	1	9	2	1
2	AR13HSSSDWK	1	0	0	4	5	6	6	2	4	B	7	2	3	2	8
3	AR19HSSSDWK	1	0	0	4	5	5	6	2	5	B	7	3	5	3	F
4	AR25HSSSDWK	1	0	0	4	5	5	6	2	6	B	7	4	4	4	4

## OPTION CODE

ID	MODEL	SEG 16	SEG 17	SEG 18	SEG 19	SEG 20	SEG 21	SEG 22	SEG 23	SEG 24	SEG 25	SEG 26	SEG 27	SEG 28	SEG 29	SEG 30
1	AR10HSSSDWK	7	2	7	4	4	3	4	0	4	0	0	3	3	4	1
2	AR13HSSSDWK	7	2	7	4	4	3	4	6	4	4	0	4	4	4	C
3	AR19HSSSDWK	7	1	5	4	4	3	4	6	4	4	0	3	0	3	A
4	AR25HSSSDWK	7	1	5	4	4	3	4	B	4	8	0	3	F	3	E