
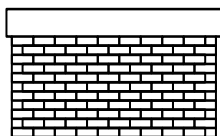




۱- نازنینم ، نوشته را پررنگ کن و از روی آن بنویس .

آ آ آ آ آ آ آ آ آ آ آ آ آ آ آ آ




۲- دلبندم ، تصویر هایی را که صدای « ا » دارند را رنگ کن.

۳- عزیزم ، در کلمه های زیر شکل « آ » را آبی و شکل « ا » را قرمز رنگ کن .

خداوند وقتی انسان را آفرید به خود آفرین گفت.
خدایا بگیر از من هر آن چه تو را از من می گیرد.

۴- فرشته ام ، به نظرت در نام هر تصویر کدام شکل آ (اول) ، ا (غیر اول) به کار می رود . آن را پررنگ کن .



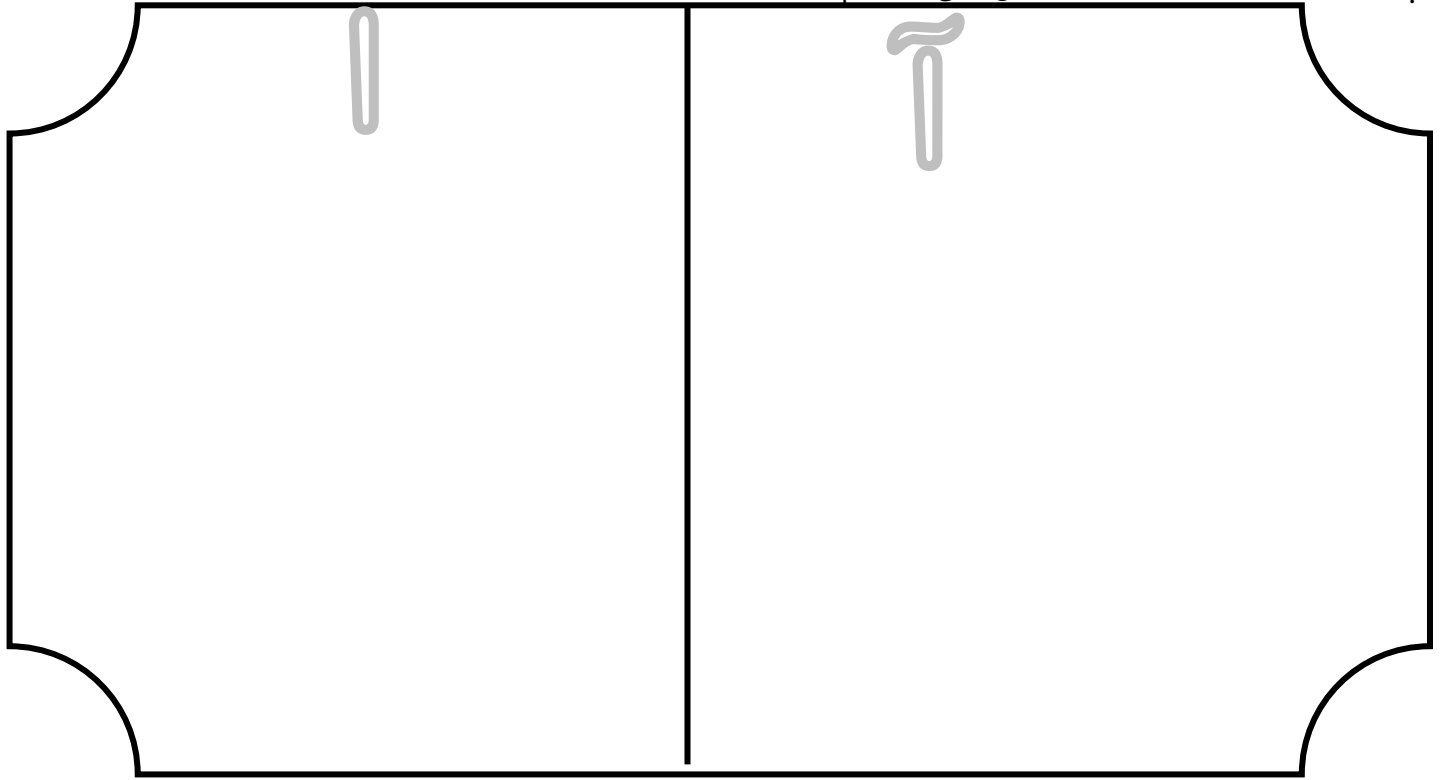
ا آ

ا آ

ا آ

ا آ

۵- شاپرکم ، به کمک بزرگ ترها دو تکه از روزنامه یا مجله را ببر و در شکل های زیر بچسبان . دور شکل هایی که مشخص شده را خط بکش . (والدین گرامی لطفا از تیترو روزنامه یا مجله استفاده کنید تا کودک دلبندتان راحت حروف را پیدا کند تا خسته نشود.) از همکاری تان متشکرم.



ب



باب



بدر



برفی


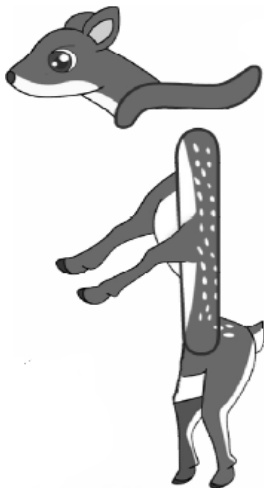


دری

۶- عزیزم ، کامل کن

کن

۷- عزیزم ، خسته نباشی حالا با شکل « آ ا » به کمک بزرگترهای عزیزت مثل نمونه شکل درست کن.



خسته نباشی کودک شیرین التماس دعا