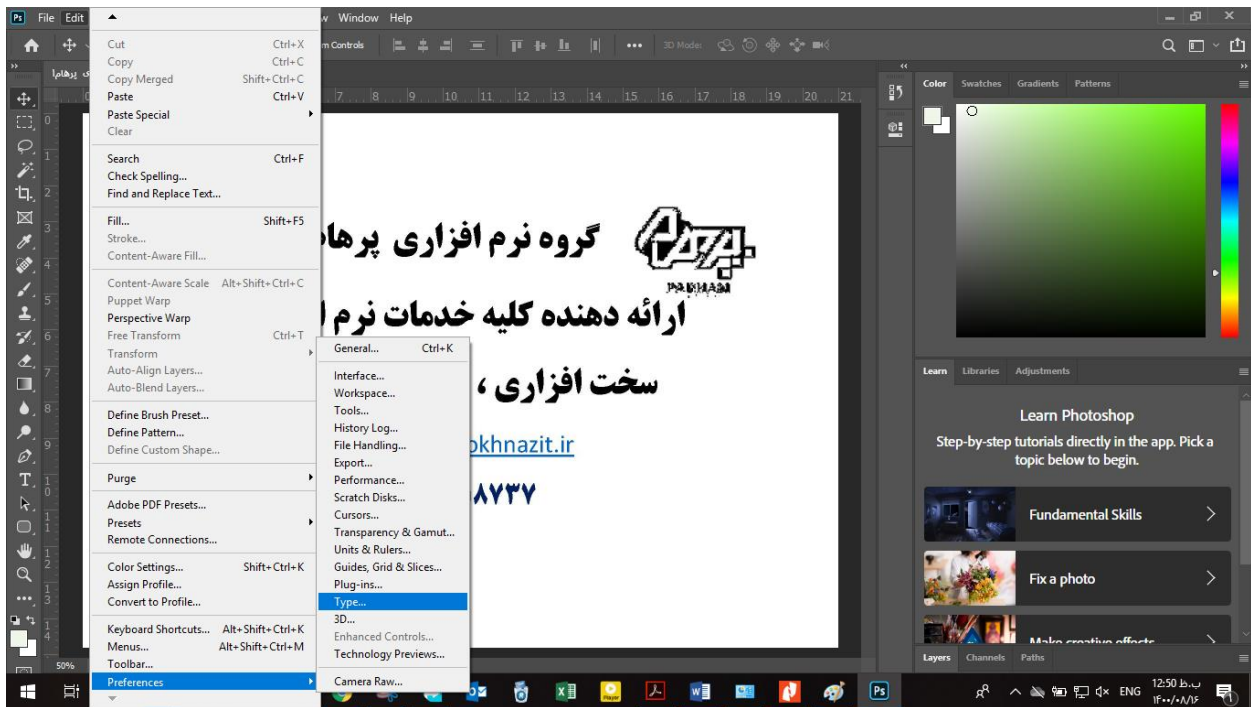


چگونه مشکل تایپ فارسی در فتوشاپ را حل کنیم؟

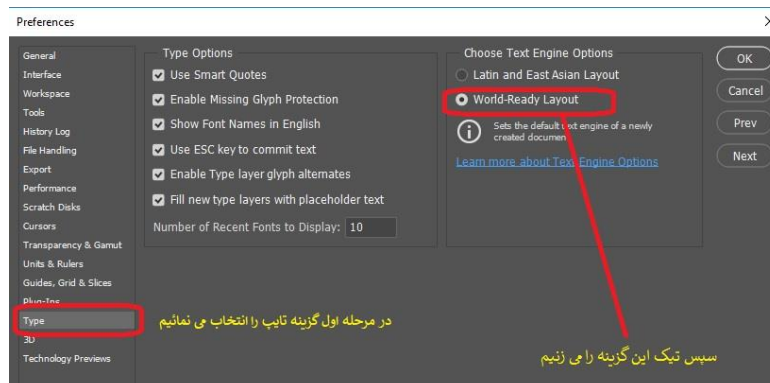
بعد از نصب نرم افزار Photoshop زمانی که قصد دارید متنی را به زبان فارسی تایپ نمایید ، ممکن است با مشکل جدا تایپ شدن حروف و یا شکسته بودن حروف فارسی در این نرم افزار مواجه شوید .
در این مقاله قصد داریم تا راه حل این مشکل را به شما ارائه نمائیم .

برنامه Photo Shop را اجرا کرده و مراحل زیر را انجام دهید.

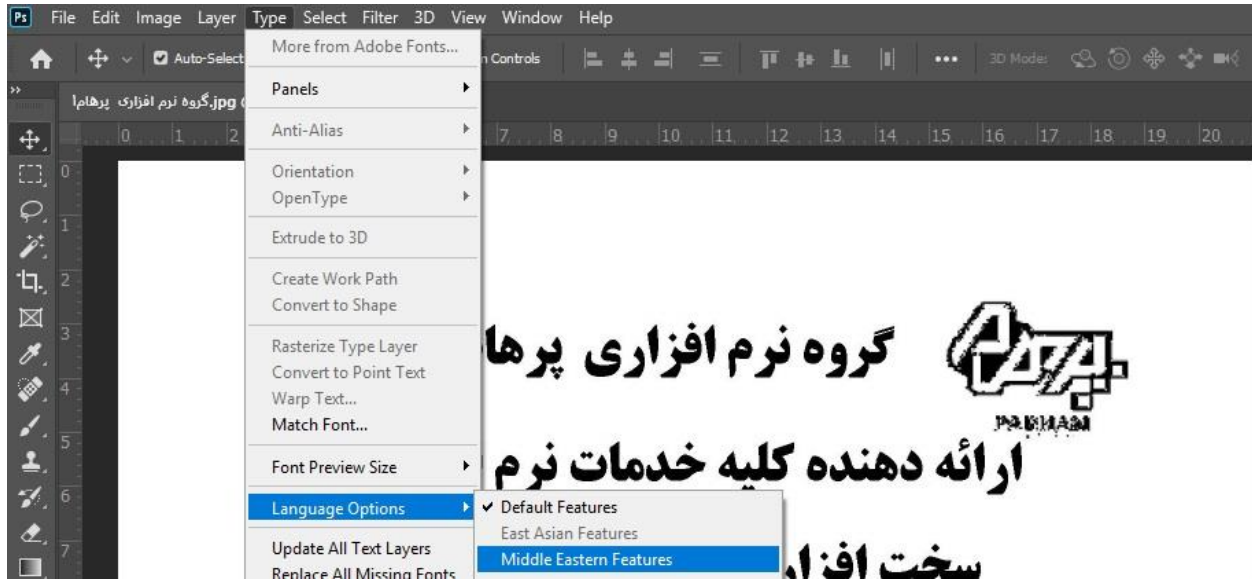
بروی گزینه Edit کلیک نموده از پنجره کشویی باز شده گزینه Preferences سپس Type را انتخاب می نمائیم (همانند شکل زیر)



صفحه جدیدی برای شما باز خواهد شد همانند تصویر گزینه ها را به ترتیب کلیک نمائید .



بعد از انجام این عملیات بروی گزینه Type بروی نوار ابزار کلیک نموده و مراحل زیر را نیاز اعمال نمائید.



در انتها یک بار نرم افزار PhotoShop را بسته و مجددا اجرا نمائید.