

# پیک نشانه‌ها

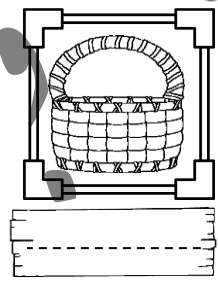



تاریخ : .....

به نام خدای  
داناپی‌ها


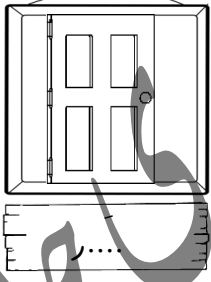




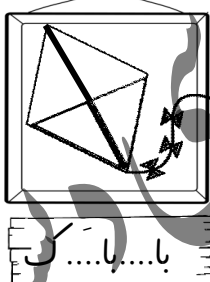


سازمان و وبلاگ دبستان نمونه  
Dabestanenemone.blog.ir  
طراح : مهید مهدی فانی

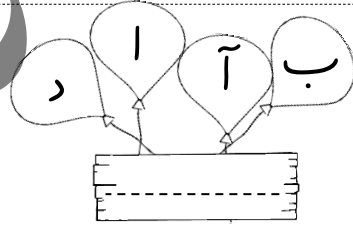
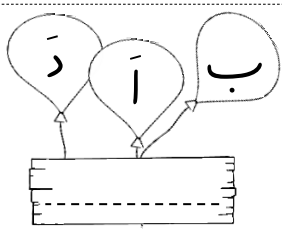
نام هر تصویر را بگو و فقط صدای آخر آن‌ها را بنویس.







نام هر تصویر را بگو و با نشانه ی (د) جای خالی را کامل کن.




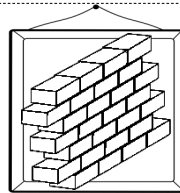
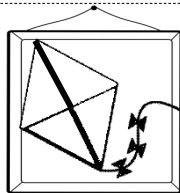

با هر گروه از نشانه‌ها یک کلمه بساز و بنویس.



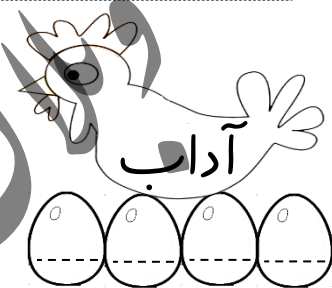


نشانه‌های داخل بادکنک‌ها را ترکیب کن و داخل آبر بنویس.



نام هر تصویر را بگو و به تعداد بخش های هر کلمه از گل ها رنگ بزن.



صداهای هر کلمه را جدا جدا در داخل تخم مرغ ها بنویس.






در جاهای خالی یکی از کلمه های داخل بادکنک را بنویس.



بابا..... داد.

..... آداب داد.

هر کلمه را بخش کن. تعداد بخش ها را با چوب خط نشان بده. صدای هر کلمه را جدا جدا بنویس.



شکل سازی با نشانه ی جدید. ( تو هم در دفترت بساز )



دستار نمونه

Dabestanemone.blog.ir

نظر آموزگار:

