




۱- عزیزم تصاویری کہ صدای اول و آخرشان مثل ہم است را بہ ہم وصل کن ، ہر تصویر را بہ دنجواہ رنگ کن .



۲- شاپرکم ، زیر تصاویری کہ یک بخشی ہستند را علامت بگذار .



گاو

اتاق

برف

آزادہ

آب

گوسفند

اردک



۲- قشکم ، مانند نمونہ پر رنگ کن و ادامہ بدہ .



د د د د د د د د د د د د د د د د

۱- کلمه، مطابق دستور العمل اول شکل بارانک کرده و مانند نمونه الگوی شکل بارانک کردن خازد با نشان بده. (ستاره بارانانجی و چند ضلعی را سبز کن)



۲- خورشیدم، دور الگوی درست خط بکش.



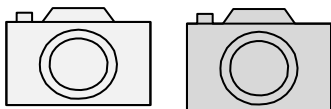
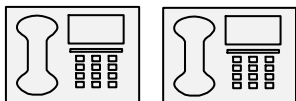
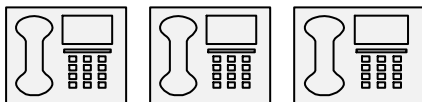
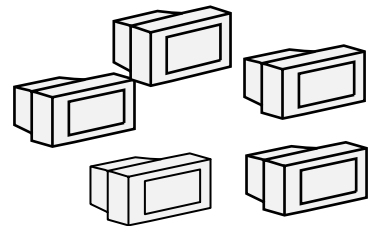

۳- عزیزم، الگورا تا دو شکل ادامه بده.



۴- نازنینم، شکل های سمت راست را با انگشتان سمت راست و شکل های سمت چپ را با انگشتان سمت چپ دستت نشان بده. (عملی با نظارت والدین)



۵- ریاضیدانم، شکل هایی که تعدادشان هم اندازه است را با کمک خط کش به هم وصل کن.



پرتلاشم، جدول شگفت انگیز را با توجه به رنگ های داده شده کامل کن.

آبی		زرد
	زرد	
زرد	آبی	قرمز



kelaskocholo.blog.ir



کلاس کوچولو