

نوبت دوم

۱۱

آبان ۸۸

به نام خدا

ارزشیابی مستمر

ریاضی اول دبستان

نام:

نام خانوادگی:

کلاس:

صفحات: ۱ تا ۵۰

۱ در سمت راست شکل، ۵ تا گردو و در سمت چپ آن، ۲ تا گل بکش.

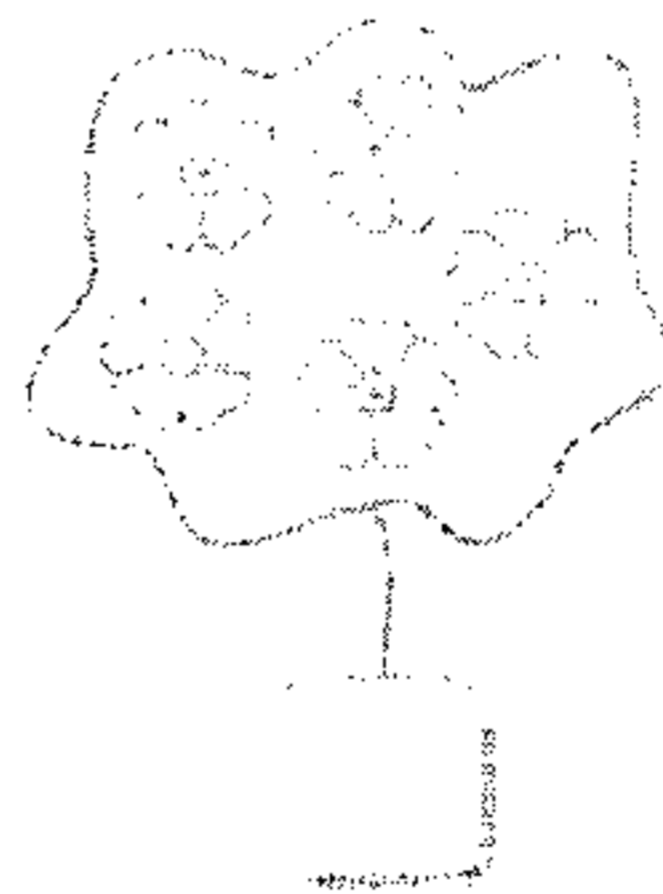




۲ داخل خط بسته، یک گردی و روی خط بسته،

یک چهار گوش بکش.



۳ عدد هر دسته را بنویس.



۴ روی عددی که مناسب نیست، علامت x بزن.



۳

۴



۲




۳




۴

۵

۵ همان قدر که در خط بسته، برگ می بینی، از چیزهای مثل هم جدا کن و دور آنها، خط بسته بکش.



۶ عدد هر دسته را به شکل مربوط به آن وصل کن.




۰

۳


۲

۴

۷ شکل های مثل هم را داخل خط بسته بگذار.



۸ به اندازه ی هر عدد، از شکل های بالای آن جدا کن.

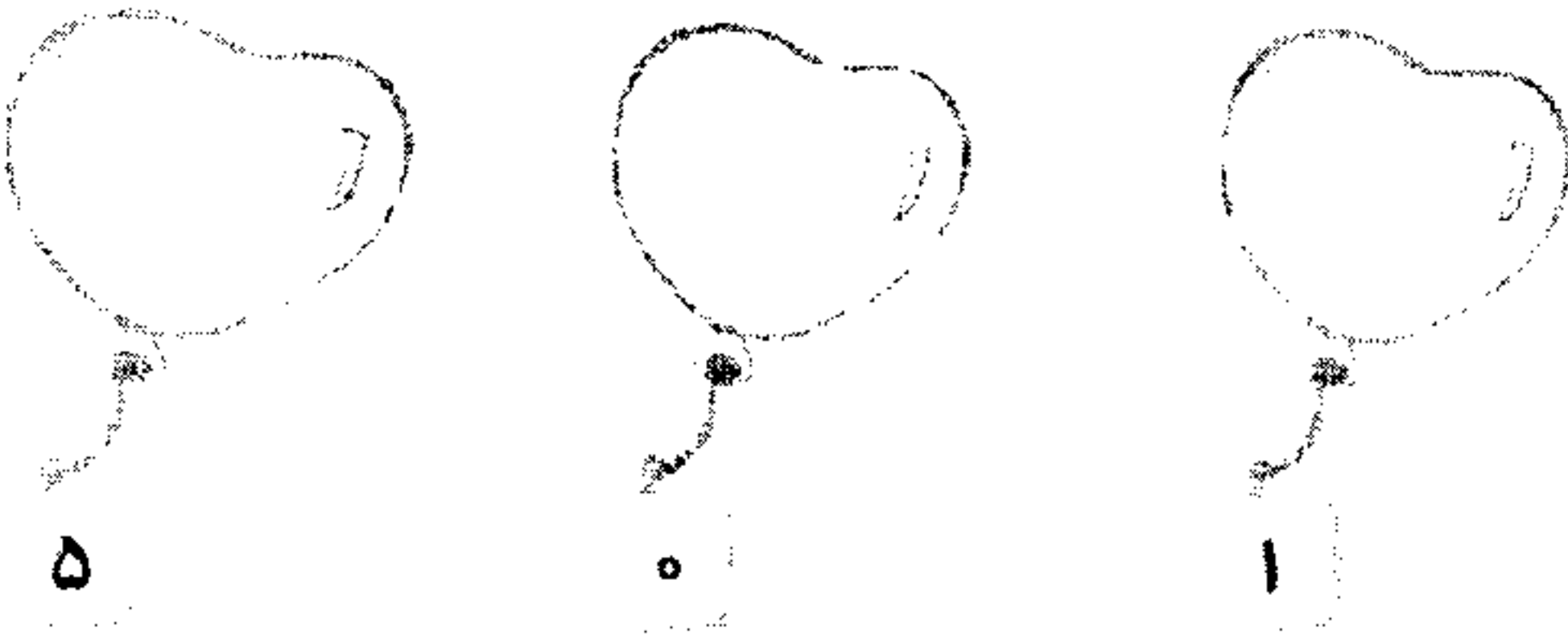


۳

۴

۲

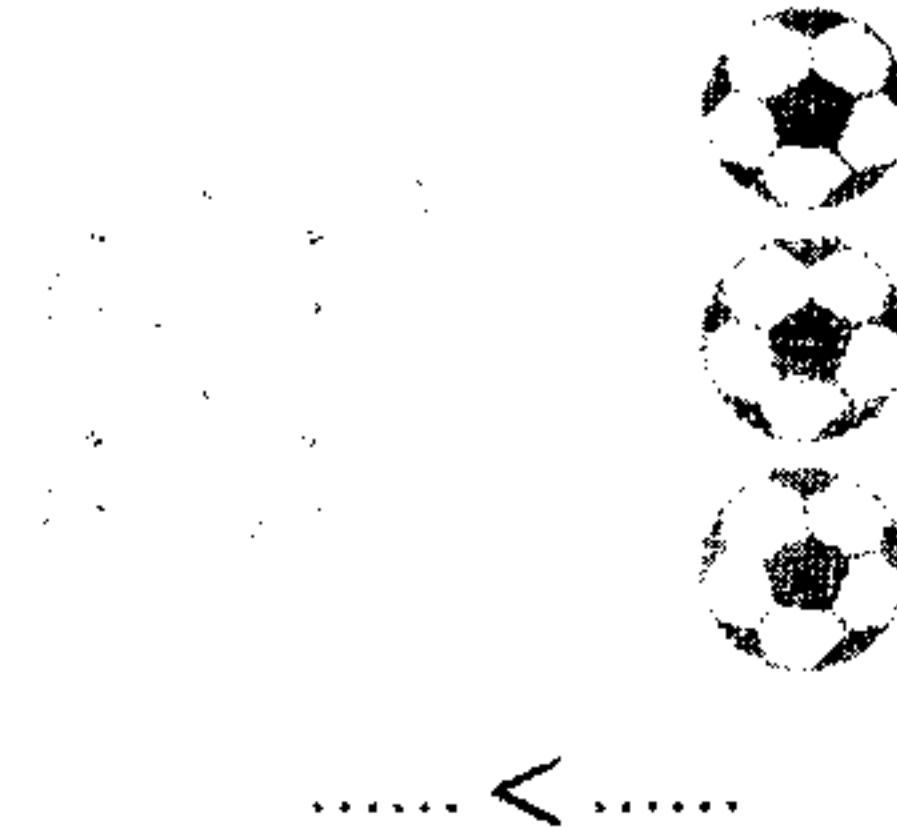
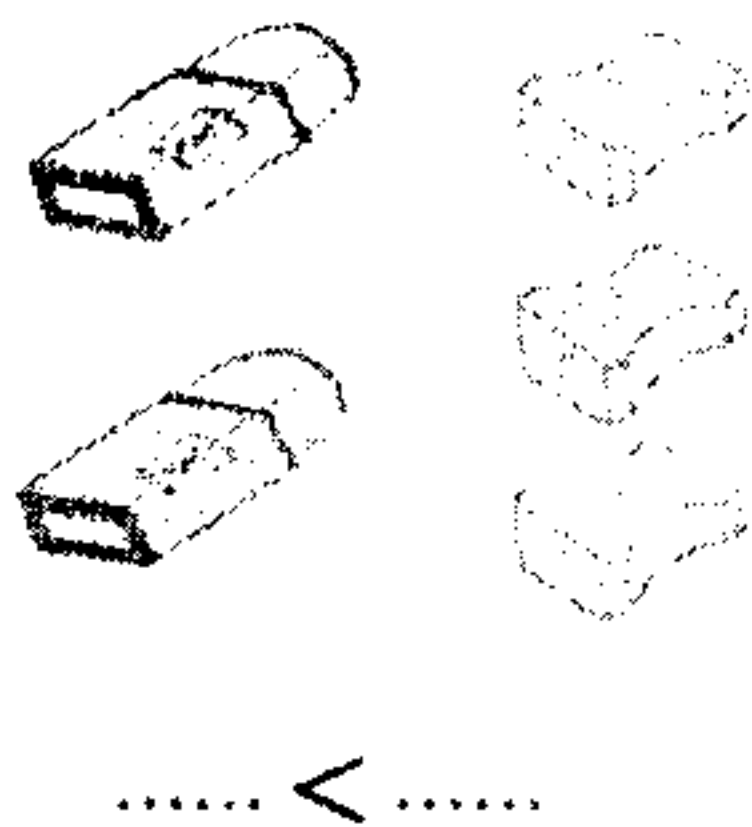
۹ با توجه به عددها، شکل‌های هر دسته را بکش.







۱۰ عددهای نوشته نشده را بنویس.



۱۱ دور دسته‌ی کم‌تر را خط بکش و در دو طرف علامت < عددهای مناسب بنویس.



۱۲ به منظره توجه کن و عدد مناسب هر شکل را در جدول بنویس.



نیازمند تلاش بیشتر

متوسط

خوب

عالی