

مقدمه

برای اینکه اطلاعات دفتر آمار مدرسه خود را -که برای ورود آن در رایانه زحمت کشیده‌اید- بتوانید در سایر نرم افزارها مورد استفاده قرار دهید، می‌توانید از این نرم افزار (Amar HTML to Excel Converter) استفاده کنید، مهمترین کاربرد این اطلاعات می‌تواند برای تهیه دفترچه تلفن باشد، فایل اکسل حاوی دفترچه تلفن دانش آموزان می‌تواند در دفتر مخاطبین گوشی تلفن همراه وارد شود - برای ورود اطلاعات فایل اکسل به دفترچه تلفن همراه به این صفحه مراجعه کنید- پس از ورود اطلاعات دفترچه تلفن به گوشی همراه، اسامی دانش آموزان به راحتی در نرم افزار #شاد رویت می‌شوند، از دیگر موارد پر اهمیت برای استفاده از دفترچه تلفن با فرمت فایل Excel، استفاده از این فایل در سامانه‌های ارسال پیامک (SMS)، است. برای مطالعه بیشتر به این صفحه مراجعه کنید.

نرم افزار زیر برای تهیه فایل اکسل به منظور تامین اهداف بیان شده به شما کمک می‌کند.

Amar HTML to Excel Converter | Version: 1.0.1

تبدیل دفتر آمار به فایل Excel

راهنما Help

URL Address : 
 HTML File Path : 
 HTML Folder Path : 

Information
 School Code : : کد آموزشگاه
 School Year : : سال
 School Name : : نام آموزشگاه
 : دوره
 : پایه تحصیلی
 : رشته
 تعداد : دانش آموز

Excel File Path : 
 Column Headers
 SMS Only
 Bimeh Only
 VCard file

Start

Excel

EXC61

چند نمونه تصویر به فهم موضوع کمک می کند:

| انتقالی | | توضیحات | |
|----------------------|--------------|--------------------------------|---------|
| ترک تحصیل | قوت شده | ادرس | کلاس |
| ۱۳۹۹/۰۶/۰۹ | ۱۳۹۹-۱۴۰۰ | سال تحصیلی: | صفحه: ۱ |
| نام مدرسه - ۹۰۰۰۰۰۰۰ | | نام آموزشگاه: | |
| مقطع/پایه/رشته: | | نوع واحد سازمانی: عادی | |
| منطقه: یزد - ناحیه ۴ | | استان: یزد | |
| مدارک تحصیلی: | | دوره دوم متوسطه/دهم/اکادمیپوتر | |
| نام خانوادگی | | نام پدر | چسبیت |
| ردیف | نام خانوادگی | نام پدر | چسبیت |
| کد ملی | شماره | عدد | حرف |
| تاریخ تولد | محل صدور | کلاس | ادرس |
| ۱ | خانجانی | مصطفی | پسر |
| ۲ | خانجانی یزدی | محمود | پسر |
| ۳ | احسن | روح اله | پسر |
| ۴ | اکبری | عرشیا | پسر |
| ۵ | لیاکی | حسن | پسر |
| ۶ | برقعی | سیدمهدی | پسر |

تصویر شماره ۱- نمایی از دفتر آمار که توسط سناد، در آموزشگاه تولید و آماده چاپ می شود.

متاسفانه امکان صدور این فایل به فرمت Excel وجود ندارد، ضمناً ساختار فایل به نحوی است که حتی اگر توسط نرم افزارهایی که فایل های html را به فایل Excel تبدیل می کنند، به فایل XLS تبدیل شود، به هم ریختگی شدیدی را در آن ملاحظه خواهید کرد.

| ردیف نام | نام خانوادگی | چسبیت نام پدر | کد ملی | شماره شناسنامه | عدد شناسنامه | حرف شناسنامه | تاریخ تولد | محل صدور | کلاس | ادرس | توضیحات |
|----------|--------------|---------------|------------|----------------|--------------|--------------|------------|-----------|------|----------------------------|---|
| 1 | خانجانی | مصطفی | 0264700624 | 585724 | 03 | هـ الم | 1383/08/23 | دهم کنونی | کلاس | مرکزی دوره اول/۲۵ پلاک ۲ | نام و نام خانوادگی نام پدر نام خانوادگی |
| 2 | خانجانی یزدی | محمود | 0264727786 | 805467 | 22 | ب | 1383/11/06 | دهم کنونی | کلاس | مرکزی دوره اول/۲۵ پلاک ۱۸ | موسوم منصور خانجانی |
| 3 | احسن | روح اله | 0264756735 | 808534 | 22 | ب | 1384/01/14 | دهم کنونی | کلاس | پسران دوره اول/۲۲ پلاک ۴ | محمدرضا خانجانی یزدی |
| 4 | اکبری | عرشیا | 0264789587 | 102700 | 25 | ب | 1384/03/21 | دهم کنونی | کلاس | مرکزی دوره اول/۲۲ پلاک ۹۲ | احسن محمدرضا |
| 5 | محمسن | مصطفی | 0264732496 | 805850 | 22 | ب | 1383/11/14 | دهم کنونی | کلاس | مرکزی دوره اول/۲۲ پلاک ۹۲ | اکبری عرشیا |
| 6 | برقعی | سیدمهدی | 0264686737 | 381238 | 22 | ب | 1383/07/06 | دهم کنونی | کلاس | مرکزی دوره اول/۲۲ پلاک ۲۲۲ | محمسن لیلی |
| 7 | بیرقعی | سیدمهدی | 0264770746 | 101736 | 22 | ب | 1384/02/08 | دهم کنونی | کلاس | پسران دوره اول/۱۳ پلاک ۴ | برقعی سیدمهدی |
| 8 | بیرقعی | سیدمهدی | 0264701523 | 382557 | 22 | ب | 1383/08/17 | دهم کنونی | کلاس | پسران دوره اول/۲۲ پلاک ۲۲ | بیرقعی سیدمهدی |
| 9 | بیرقعی | سیدمهدی | 0264725481 | 384762 | 22 | ب | 1383/10/19 | دهم کنونی | کلاس | پسران دوره اول/۲۲ پلاک ۱ | بیرقعی سیدمهدی |
| 10 | بیرقعی | سیدمهدی | 0264770983 | 101761 | 25 | ب | 1384/02/04 | دهم کنونی | کلاس | پسران دوره اول/۲۲ پلاک ۱۳ | بیرقعی سیدمهدی |
| 11 | بیرقعی | سیدمهدی | 0264734731 | 384947 | 22 | ب | 1383/11/12 | دهم کنونی | کلاس | پسران دوره اول/۲۲ پلاک ۹۰ | بیرقعی سیدمهدی |
| 12 | بیرقعی | سیدمهدی | 0264798764 | 103629 | 25 | ب | 1384/04/10 | دهم کنونی | کلاس | پسران دوره اول/۲۲ پلاک ۸۱ | بیرقعی سیدمهدی |
| 13 | بیرقعی | سیدمهدی | 0264827144 | 107216 | 25 | ب | 1384/06/01 | دهم کنونی | کلاس | پسران دوره اول/۲۲ پلاک ۱ | بیرقعی سیدمهدی |
| 14 | بیرقعی | سیدمهدی | 0264929931 | 500283 | 25 | ب | 1383/08/23 | دهم کنونی | کلاس | پسران دوره اول/۲۲ پلاک ۸ | بیرقعی سیدمهدی |
| 15 | بیرقعی | سیدمهدی | 0264785115 | 103579 | 25 | ب | 1384/03/09 | دهم کنونی | کلاس | پسران دوره اول/۲۲ پلاک ۱۸ | بیرقعی سیدمهدی |
| 16 | بیرقعی | سیدمهدی | 0264797504 | 103989 | 25 | ب | 1384/04/07 | دهم کنونی | کلاس | پسران دوره اول/۲۲ پلاک ۱۷ | بیرقعی سیدمهدی |
| 17 | بیرقعی | سیدمهدی | 1250797357 | 511355 | 22 | ب | 1383/12/06 | دهم کنونی | کلاس | پسران دوره اول/۲۲ پلاک ۵۷ | بیرقعی سیدمهدی |
| 18 | بیرقعی | سیدمهدی | 0200351257 | 603355 | 24 | ب | 1383/07/02 | دهم کنونی | کلاس | پسران دوره اول/۲۲ پلاک ۱۸ | بیرقعی سیدمهدی |
| 19 | بیرقعی | سیدمهدی | 0264799175 | 104046 | 25 | ب | 1383/07/11 | دهم کنونی | کلاس | پسران دوره اول/۲۲ پلاک ۵۷ | بیرقعی سیدمهدی |
| 20 | بیرقعی | سیدمهدی | 0264759653 | 808278 | 22 | ب | 1384/01/17 | دهم کنونی | کلاس | پسران دوره اول/۲۲ پلاک ۴۹ | بیرقعی سیدمهدی |
| 21 | بیرقعی | سیدمهدی | 9352059333 | 000000 | 00 | ب | 1383/09/02 | دهم کنونی | کلاس | پسران دوره اول/۲۲ پلاک ۲۷ | بیرقعی سیدمهدی |
| 22 | بیرقعی | سیدمهدی | 0035744356 | 123050 | 23 | ب | 1384/01/21 | دهم کنونی | کلاس | پسران دوره اول/۲۲ پلاک ۲۸ | بیرقعی سیدمهدی |
| 23 | بیرقعی | سیدمهدی | 0521634301 | 435654 | 22 | ب | 1384/03/08 | دهم کنونی | کلاس | پسران دوره اول/۲۲ پلاک ۱۵ | بیرقعی سیدمهدی |
| 24 | بیرقعی | سیدمهدی | 0264742416 | 806818 | 22 | ب | 1383/12/08 | دهم کنونی | کلاس | پسران دوره اول/۲۲ پلاک ۱۰ | بیرقعی سیدمهدی |
| 25 | بیرقعی | سیدمهدی | 0264831801 | 107406 | 25 | ب | 1384/05/09 | دهم کنونی | کلاس | پسران دوره اول/۲۲ پلاک ۴۴ | بیرقعی سیدمهدی |
| 26 | بیرقعی | سیدمهدی | 0264761216 | 808302 | 22 | ب | 1383/12/10 | دهم کنونی | کلاس | پسران دوره اول/۲۲ پلاک ۴۴ | بیرقعی سیدمهدی |
| 27 | بیرقعی | سیدمهدی | 0200355619 | 454986 | 22 | ب | 1383/07/27 | دهم کنونی | کلاس | پسران دوره اول/۲۲ پلاک ۱۸ | بیرقعی سیدمهدی |
| 28 | بیرقعی | سیدمهدی | 0264729215 | 805597 | 22 | ب | 1383/11/09 | دهم کنونی | کلاس | پسران دوره اول/۲۲ پلاک ۱۰ | بیرقعی سیدمهدی |
| 29 | بیرقعی | سیدمهدی | 0264749550 | 807526 | 22 | ب | 1383/12/17 | دهم کنونی | کلاس | پسران دوره اول/۲۲ پلاک ۱۰ | بیرقعی سیدمهدی |
| 30 | بیرقعی | سیدمهدی | 0264696198 | 382137 | 22 | ب | 1383/08/29 | دهم کنونی | کلاس | پسران دوره اول/۲۲ پلاک ۷ | بیرقعی سیدمهدی |
| 31 | بیرقعی | سیدمهدی | 0264829181 | 107298 | 25 | ب | 1384/06/03 | دهم کنونی | کلاس | پسران دوره اول/۲۲ پلاک ۱۴ | بیرقعی سیدمهدی |
| 32 | بیرقعی | سیدمهدی | 4421296635 | 275573 | 22 | ب | 1383/10/02 | دهم کنونی | کلاس | پسران دوره اول/۲۲ پلاک ۳ | بیرقعی سیدمهدی |
| 33 | بیرقعی | سیدمهدی | 0264749554 | 100355 | 22 | ب | 1383/12/06 | دهم کنونی | کلاس | پسران دوره اول/۲۲ پلاک ۵ | بیرقعی سیدمهدی |

تصویر شماره ۲- نمایی از فایل Excel تولید شده توسط نرم افزار تبدیل دفتر آمار به فایل Excel.

این فایل دارای اطلاعات کامل، و نیز منسجمی است که برای بهره برداری در نرم افزارهای مورد نیاز بسیار مطلوب است.

| ردیف | نام خانوادگی و نام | شماره تلفن |
|------|--------------------|------------|
| 1 | میرزاان یزدی ساشی | 0914750832 |
| 2 | میرزاان یزدی ساشی | 0914750832 |
| 3 | میرزاان یزدی ساشی | 0914750832 |
| 4 | میرزاان یزدی ساشی | 0914750832 |
| 5 | میرزاان یزدی ساشی | 0914750832 |
| 6 | میرزاان یزدی ساشی | 0914750832 |
| 7 | میرزاان یزدی ساشی | 0914750832 |
| 8 | میرزاان یزدی ساشی | 0914750832 |
| 9 | میرزاان یزدی ساشی | 0914750832 |
| 10 | میرزاان یزدی ساشی | 0914750832 |
| 11 | میرزاان یزدی ساشی | 0914750832 |
| 12 | میرزاان یزدی ساشی | 0914750832 |
| 13 | میرزاان یزدی ساشی | 0914750832 |
| 14 | میرزاان یزدی ساشی | 0914750832 |
| 15 | میرزاان یزدی ساشی | 0914750832 |
| 16 | میرزاان یزدی ساشی | 0914750832 |
| 17 | میرزاان یزدی ساشی | 0914750832 |
| 18 | میرزاان یزدی ساشی | 0914750832 |
| 19 | میرزاان یزدی ساشی | 0914750832 |
| 20 | میرزاان یزدی ساشی | 0914750832 |
| 21 | میرزاان یزدی ساشی | 0914750832 |
| 22 | میرزاان یزدی ساشی | 0914750832 |
| 23 | میرزاان یزدی ساشی | 0914750832 |
| 24 | میرزاان یزدی ساشی | 0914750832 |
| 25 | میرزاان یزدی ساشی | 0914750832 |
| 26 | میرزاان یزدی ساشی | 0914750832 |
| 27 | میرزاان یزدی ساشی | 0914750832 |
| 28 | میرزاان یزدی ساشی | 0914750832 |
| 29 | میرزاان یزدی ساشی | 0914750832 |
| 30 | میرزاان یزدی ساشی | 0914750832 |
| 31 | میرزاان یزدی ساشی | 0914750832 |
| 32 | میرزاان یزدی ساشی | 0914750832 |
| 33 | میرزاان یزدی ساشی | 0914750832 |
| 34 | میرزاان یزدی ساشی | 0914750832 |


تصویر شماره ۳- نمایی از فایل Excel تولید شده توسط نرم افزار تبدیل دفتر آمار به فایل Excel، برای استفاده در دفترچه تلفن.

اگر خواسته باشید فایل تصویر شماره ۲ را به دفتر تلفن یا سامانه پیامکی به منظور بهره‌برداری بهتر در سامانه #شاد مورد استفاده قرار دهید، باید به ازای هر فایل تولید شده، تعدادی از ستون‌های بلااستفاده را حذف کنید، اگر فقط می‌خواهید اطلاعات شماره موبایل (اولیاء) دانش‌آموزان، را مورد استفاده قرار دهید می‌توانید تنها با تیکدار کردن یک گزینه در نرم افزار (Amar) اینکار را انجام دهید.



این نرم افزار نیز مانند سایر نرم افزارهای اطلاعاتی را به عنوان داده های ورودی از شما دریافت می کند، و پس از پردازش آنها فایل پردازش شده را به شما تحویل می دهد.

داده های ورودی به این نرم افزار فایل HTML و اطلاعات خروجی آن فایل Excel و نیز VCard خواهد بود.



فایل VCard با پسوند vcf، فایلی است که حاوی اطلاعات مخاطبین تلفن همراه است، که توسط گوشی همراه دریافت می شود.

تشریح بخش های مختلف نرم افزار:

بخش HTML

برای تعیین فایل ورودی به نرم افزار، از این بخش استفاده می شود. اطلاعات ورودی می تواند یک فایل html با ساختار از قبل تعیین شده، و یا آدرس اینترنتی فایل html باشد.

بخش Information

قبل از تبدیل اطلاعات ابتدا درباره کلیات موجود در فایل به شما اطلاعاتی داده می شود.

بخش Excel

برای تعیین نام و مسیر فایل خروجی از نرم افزار، از این بخش استفاده می شود. اطلاعات خروجی یک فایل Excel با فرمت xls، است فایل xls توسط کلیه نگارش های Excel از ۲۰۰۷ تا ۲۰۲۰ مورد شناسایی استفاده قرار می گیرد، همچنین فایل VCard با پسوند vcf، فایلی است که حاوی اطلاعات مخاطبین تلفن همراه است، که توسط گوشی همراه دریافت می شود.

Amar HTML to Excel Converter | Version: 1.0.1

تبدیل دفتر آمار به فایل Excel

راهنما Help

URL Address :
 HTML File Path : C:\Users\SSDX64\Desktop\Sample\sample.htm
 HTML Folder Path :

Information : sample.htm

School Code : 90000000 : کد آموزشگاه
 School Year : 1399-1400 : سال
 School Name : نام مدرسه : نام آموزشگاه
 دوره : دوره دوم متوسطه
 پایه تحصیلی : دهم
 رشته : کامپیوتر
 تعداد : 37 دانش آموز | برای نمایش ۲ ردیف تبدیل خواهد شد.

<http://tavafi.ir/post/payonline-amar?s=90000000&y=1399&c=128E447BED386950> فعالسازی Activation

Excel File Path : C:\Users\SSDX64\Desktop\Sample\sample.xls
 Column Headers
 SMS Only
 Bimeh Only
 VCard file

Start

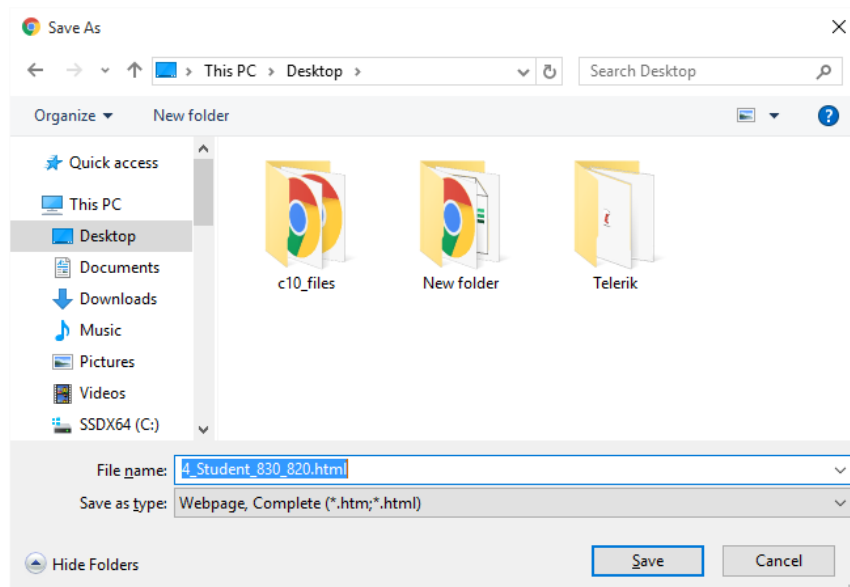
Excel

بخش HTML

برای تعیین فایل ورودی به نرم افزار، از این بخش استفاده می شود.

اطلاعات ورودی می تواند یک فایل html با اسختار از قبل تعیین شده، و یا آدرس اینترنتی فایل html باشد.

- اگر مسیر URL یعنی آدرس اینترنتی فایل را در بخش URL Address تعیین کنید باید گزینه مربوط به همین بخش را نیز انتخاب کنید.
- می توانید مسیر اینترنتی فایل را در حافظه کپی کنید، و سپس در این بخش توسط دکمه Paste کنید.
- اگر فایل html دفتر آمار را در رایانه خود ذخیره کنید، مثلا توسط کلیدهای ترکیبی Ctrl+S می توانید اینکار را انجام دهید. آنگاه خواهید توانست فایل ذخیره شده را به نرم افزار به عنوان فایل ورودی معرفی کنید.
 - برای اینکار در صفحه ای که دفتر آمار مدرسه شما را در سند نمایش می دهد، قرار بگیرید.
 - کلیدهای Ctrl+S را بزنید.
 - از پنجره باز شده که تصویر آن در پایین نمایش داده شده، مسیری را انتخاب کنید، مثلا Desktop را انتخاب کنید.



- نامی برای فایل انتخاب کنید و فایل را Save کنید.
- از بخش Save a type:، حتما گزینه webpage, Complete (*.htm;*.html) را انتخاب کنید.
- اکنون فایل Save شده را می توانید به نرم افزار Amar معرفی کنید، تا به فایل Excel تبدیل شود.
- می توانید فایل ذخیره شده را به نرم افزار به عنوان فایل ورودی توسط دکمه معرفی کنید.
- اگر فایل های html دفتر آمار را در رایانه خود ذخیره کرده باشید، که می توانید از کلیدهای ترکیبی Ctrl+S برای اینکار استفاده کنید. آنگاه خواهید توانست فایل های ذخیره شده را به صورت گروهی تبدیل کنید. برای معرفی فولدر حاوی فایل های html از آیکن استفاده کنید.

اگر روی این دکمه کلیک کنید فایل یا مسیر تعیین شده توسط شما در مرورگر اینترنتی باز خواهد شد.



بخش Information

در این بخش، قبل از تبدیل اطلاعات ابتدا درباره کلیات موجود در فایل به شما اطلاعاتی داده می شود.

| Information | |
|---------------|--------------------------|
| School Code : | 90000000 : کد آموزشگاه |
| School Year : | 1399-1400 : سال |
| School Name : | نام مدرسه : نام آموزشگاه |
| | دوره دوم متوسطه : دوره |
| | دهم : پایه تحصیلی |
| | کامپیوتر : رشته |
| | 37 دانش آموز : تعداد |



در این بخش علاوه بر نمایش اطلاعاتی کلی از فایلی که مد نظر دارید عملیات فعالسازی نرم افزار نیز انجام خواهد شد. اگر فولدر فایل های html را برای دریافت تعیین کرده باشید (📁) اطلاعاتی درباره نخستین فایل موجود ارائه خواهد شد. اگر فعالسازی را انجام داده باشید، و آیکن ⚡ نمایش داده خواهد شد.

| Information | |
|---------------|--|
| School Code : | 90000000 : کد آموزشگاه |
| School Year : | 1399-1400 : سال |
| School Name : | نام مدرسه : نام آموزشگاه |
| | دوره دوم متوسطه : دوره |
| | دهم : پایه تحصیلی |
| | کامپیوتر : رشته |
| | 37 دانش آموز برای نمایش ۲ ردیف تبدیل خواهد شد. : تعداد |

<http://tavafi.ir/post/payonline-amar?s=90000000&y=1399>

[فعالسازی Activation](#)

قبل از فعالسازی بهتر است چند بار فایل های خود را با نرم افزار تبدیل کنید تا با کارایی نرم افزار کاملا آشنا شوید، نرم افزار امکان تبدیل دو(۲) ردیف را دارد.

برای فعالسازی به آدرس <http://tavafi.ir/post/payonline-amar> ، مراجعه کنید، کد آموزشگاه و سال تحصیلی خود را وارد کنید. پس از پرداخت وجه آنلاین، کد فعالسازی را در حافظه کپی کنید، و در محل مربوطه Paste کنید.

Activation Amar to Excel Convert

کد فعالسازی خود را از آدرس زیر دریافت کنید:

<http://tavafi.ir/post/payonline-amar?s=90000000&y=1399>

کد فعالسازی خود را در کادر زیر وارد کنید:

F9ZKIIYEITTKYQEQQEE

سپس اینجا کلیک کنید

پس از فعالسازی نرم افزار مجددا شروع به کار خواهد کرد.

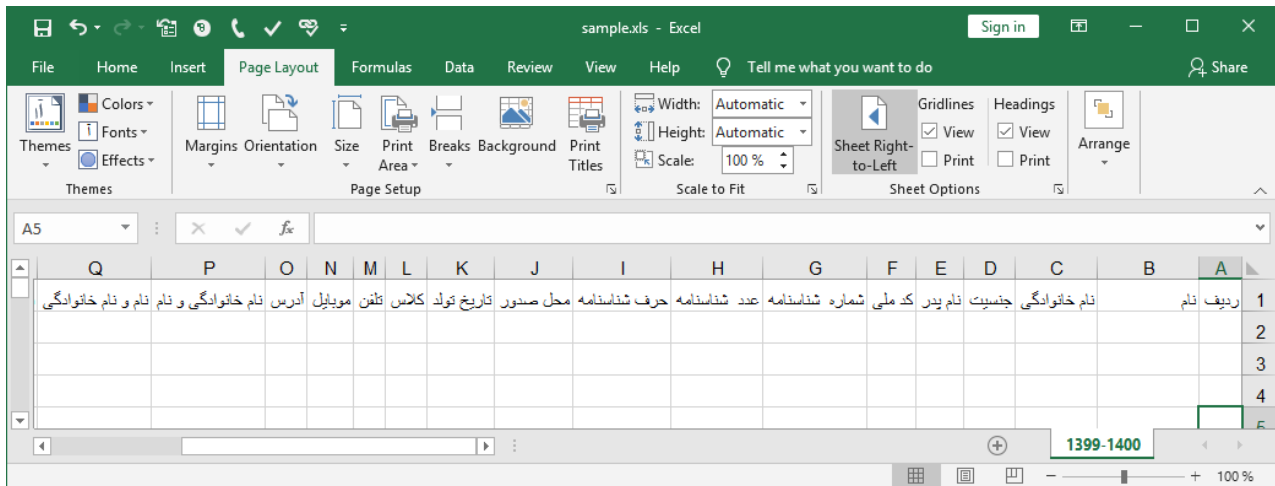
بخش Excel

برای تعیین نام و مسیر فایل خروجی از نرم افزار، از این بخش استفاده می شود. اطلاعات خروجی یک فایل Excel با فرمت xls، است فایل xls توسط کلیک نگارش های Excel از ۲۰۰۷ تا ۲۰۲۰ مورد شناسایی استفاده قرار می گیرد.



گزینه Column Headers:

اگر نمی خواهید فایل اطلاعاتی اکسل شما دارای عناوین ستون ها مانند تصویر زیر باشد، این گزینه را بدون تیک کنید.



گزینه SMS Only:

اطلاعات جدول آمار بسیار کامل و جامع است، اما اگر شما فقط برای دفتر تلفن به آن نیاز دارید می توانید، فقط اطلاعات نام خانوادگی و نام و شماره موبایل را در فایل اکسل صادر کنید.

گزینه Bimeh Only:

با استفاده از اطلاعات جدول آمار، می توانید اطلاعات لیست بیمه حوادث دانش آموزی را در فایل اکسل صادر کنید.

| B | A | |
|--------------------|-------------|---|
| نام خانوادگی و نام | موبایل | 1 |
| خانجانی مسعودمنم | 09193523619 | 2 |
| خانجانی یزدی محد | 09195414332 | 3 |
| احسن محسنرضنا | 09192526395 | 4 |
| اکبری عرشیا | 09142536720 | 5 |
| ایلکی محسن | 09141534308 | 6 |
| برقعی سیدمهدی | 09141539518 | 7 |
| بیطرفان یاسین | 09145510760 | 8 |
| بریزادان یزدی صبا | 09147505832 | 9 |

| لیست بیمه حوادث دانش آموزی | | | | | | | | | | |
|----------------------------|---------|--------------|---------|-------|------------|----------------|------------|-----------------|--------|-----------|
| سال تحصیلی: ۱۳۹۹-۱۴۰۰ | | | | | | نام مدرسه | | | | |
| ردیف | نام | نام خانوادگی | نام پدر | جنسیت | تاریخ تولد | شماره شناسنامه | کد ملی | مقطع | رایگان | غیررایگان |
| 1 | خانجانی | مسعود منصور | مصطفی | پسر | ۱۳۸۳/۰۸/۲۳ | ۰۲۶۴۷۰۰۶۲۴ | ۰۲۶۴۷۰۰۶۲۴ | دوره دوم متوسطه | | |



اگر روی این دکمه کلیک کنید فایل تعیین شده توسط شما در Excel باز خواهد شد.



گزینه VCard file: برای صدور فایل vcf از این گزینه استفاده کنید؛ اگر هنگام صدور فایل خروجی فقط فایل vcf مد نظر باشد و نخواهید فایل Excel صادر شود، می توانید گزینه Excel file path را بدون تیک کنید.

