



PI Network

Invitation Code : [samaramco](#)

استخراج ارز دیجیتال با اپلیکیشن موبایلی

Pi Network

مقدمه

امروزه ارزهای مختلفی در بازار ارز دیجیتال معرفی می شوند که سعی دارند با معرفی خود، اعتبار و ارزش آن را بالاتر ببرند. ارزی که در طی چند ماه (امروز 14 نوامبر 2019) توانسته به بیش از یک میلیون دویست هزار عضو فعال (منبع رسمی) و حدود میلیون و سیصد هزار عضو (منابع غیر رسمی) برسد ارز دیجیتال Pi نام دارد که تحت اپلیکیشن Pi Network مانند یک ایردراپ، روزانه به اعضای خود Pi رایگان می دهند، اما چرا ایردراپ ها باید ارز رایگان بین افراد مختلف پخش کنند. با ما همراه باشید تا به معرفی کامل و آموزش استفاده از آن بپردازیم.

ارزهایی که نوظهور هستند، برای این که بتوانند در بین ارزهای دیگر خود را معرفی کنند، سعی می کنند تحت یک سایت یا اپلیکیشن موبایلی، که امروز فراگیر شده است، به افراد عادی ارز رایگان بدهند. ارزها پس از قیمت گذاری ارزش آن ها مشخص می شود. که می توانید آن را به فروش برسانید.

ارز Pi هم یک ارز تازه تاسیس است که روزانه بین افرادی که فعال هستند، توکن رایگان می دهد. این توکن ها وقتی بیشتر می شوند که بتوانید دوستان و آشنایان خود را به این اپلیکیشن دعوت کنید. کافی است کد دعوت کسی که این برنامه را به شما معرفی کرده را وارد کنید تا بتوانید ارز Pi استخراج کنید.

ارز Pi هنوز قیمت گذاری نشده است اما خبرها حاکی از آن است که نیم دوم سال 2020 باید منتظر قیمت گذاری این ارز باشید. پس تا قیمت نگرفته و به دست آوردن آن آسان است، تلاش خود را انجام دهید.



PI Network

Invitation Code : [samaramco](#)

آموزش نصب اپلیکیشن Pi Network

اول از همه بر اساس نوع گوشی خود به لینک زیر بروید و اپلیکیشن Pi Network را از خود اپ استور های رسمی به صورت مستقیم دانلود کنید .

اندروید :

https://play.google.com/store/apps/details?id=com.blockchainvault&hl=en_US

ای او اس (اپل) :

<https://itunes.apple.com/us/app/pi-network/id1445472541>

سپس آن را نصب و اجرا کنید. در صفحه اصلی اپلیکیشن Pi Network به دو صورت می توانید ثبت نام کنید. ثبت نام از طریق اکانت فیسبوک و یا ثبت نام از طریق تلفن همراه. ما در این آموزش گزینه

◀ Back



Register with phone number (?)

Your country:

Iran (+98) ▼

Your phone number:

+98 Go

You will need to verify your number in order to claim the coins you mine. Pi mined by numbers that cannot verify ownership will be burned.


دوم یعنی **Continue With phone number** را انتخاب می کنیم چرا که امنیت این مورد بالاتر است برای حفظ PI های استخراج شده شما .

حال کد کشور مورد نظر خود که خط شما برای آن کشور است را از لیست کشورها انتخاب کنید و شماره همراه خود را بدون صفر وارد کنید.



PI Network

Invitation Code : [samaramco](#)

◀ Back 

Set up your password

Must be 8 or more characters with at least 1 digit, 1 uppercase and 1 lowercase letter.

Password:

Verify your password:

You will need to verify your number in order to claim the coins you mine. Pi mined by numbers that cannot verify ownership will be burned.

Your password doesn't meet the

سپس مانند تصویر زیر رمزی بیشتر از 8 رقم را که ترکیبی از **حروف بزرگ و کوچک و اعداد** وارد کنید. اگر رعایت نشود با پیام خطا مواجه خواهید شد. پس از وارد کردن اطلاعات بر روی **SUBMIT** که به رنگ صورتی است کلیک می کنیم.

Set up your account

You need to use your real name to be able to claim Pi.

First Name

Last Name

Choose your username

This will also be your code for referring others and can be changed later.

Usernames must be 4 to 20 characters, only letter & numbers

حال در کادر اول نام و در کادر دوم نام خانوادگی خود را وارد کنید و سپس نام کاربری را برای خود انتخاب کنید. این نام کاربری باید منحصر به فرد باشد. یعنی کسی از قبل آن را انتخاب نکرده باشد.

اگر با پیام خطا مواجه شدید. نام کاربری دیگر را وارد کنید. پس از وارد کردن اطلاعات بر روی **SUBMIT** که به رنگ صورتی است کلیک می کنیم.



PI Network

Invitation Code : [samaramco](#)



Who invited you?

An invitation code is required.
Find it in your referrer's message.

Invitation code:

کد معرف : samaramco

SUBMIT

Oops... Something went wrong. Make
sure this invitation code is valid.

در صفحه بعد از شما می خواهد، کسی که برنامه را به شما معرفی کرده، **Invitation Code** کد معرف آن را وارد کنید که مانند تصویر زیر کد **SAMARAMCO** را وارد کنید. برای تایید دوباره بر روی **SUBMIT** ضربه بزنید.

کار تمام است عضویت شما با موفقیت انجام شد.

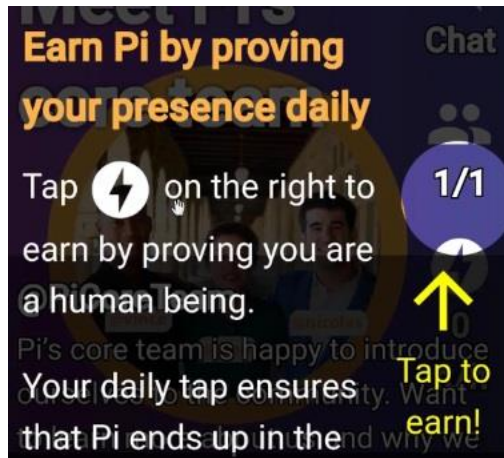


PI Network


Invitation Code : [samaramco](https://t.me/samaramco)

راز و رمزهای برنامه :

بعد از انجام مراحل نصب و راه اندازی شما وارد توضیحات و راهنمای برنامه میشوید که گام به گام برای شما به زبان انگلیسی توضیحات کامل میدهد که در ادامه نکات کلیدی این برنامه را برای شما توضیح خواهیم داد .



نکته اول: در نظر داشته باشید که هر نشست بیست و

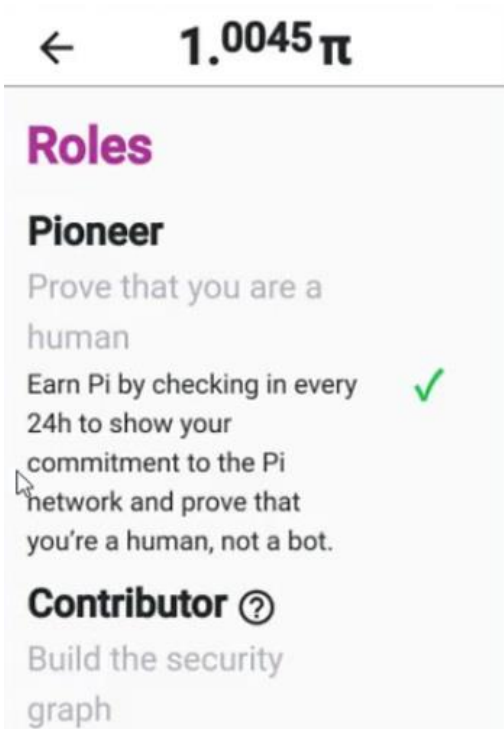
چهار ساعت است و لازم است روزانه حداقل یک بار وارد برنامه شد **Tap to Earn** یا آیکن صاعقه را  بزنید در غیر این صورت روند دریافت پاداش شما متوقف میشود.

در توضیحات بخش **Roles** (نقشه راه این برنامه) در بخش **Pioneer** دلیل این که هر 24 ساعت لازم است به برنامه

مراجعه کنید را این گونه توضیح داد که **برای این که ما متوجه شویم شما یک انسان هستید و ربات نیستید باید هر 24 ساعت یک بار وارد برنامه شد و از طریق گزینه تمدید ، حضور خود را اعلام نمایید .**

در بخش **Contributor** بعد از معرفی افراد شناخته شد توسط شما به این سیستم از حالت قفل خارج شده و شما میتوانید حلقه امنیتی بین 3 تا 5 نفر را ایجاد کنید که از این طریق میزان دریافت پاداش شما طبق فرمول اعلامی برنامه افزایش می یابد.

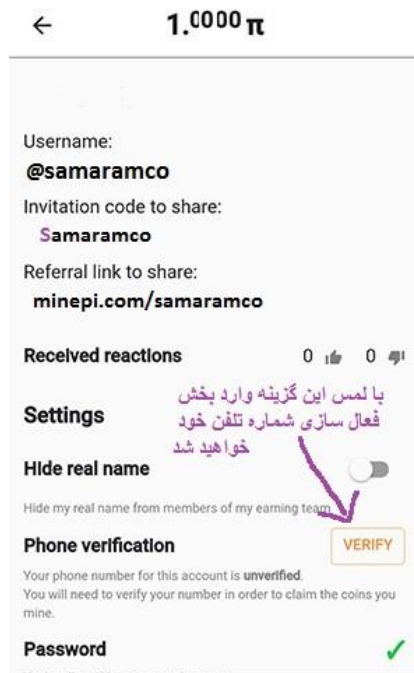
پس شما هم از فعالیت زیر مجموعه خود درصدی را دریافت میکنید و بعد از سه روز و معرفی افراد به عنوان زیر مجموعه 0.2 درصد در ساعت به میزان دریافت شما اضافه خواهد شد .





PI Network

Invitation Code : [samaramco](#)



نکته دوم : حتما بعد از ورود به برنامه از طریق منوی برنامه و

گزینه **Profile** اقدام به **Verify** کردن شماره خود بکنید به روش

زیر : از منوی برنامه (سه خط چین سمت چپ برنامه) وارد گزینه

Profile شده و در صفحه باز شد طبق تصویر روبرو روی گزینه

Phone Verification لمس کرد و کدی که به شما میدهد را برای

سر شماره اعلامی اس ام اس کنید . بعد از ارسال اس ام اس به

صورت اتوماتیک شماره شما تایید میشود و از این پس حتی با

تغییر گوشی موبایل خود میتوانید به راحتی با ورود شماره و رمز

عبورتان ادامه ی روند دریافت پاداش خود را ادامه دهید .

نکته کلیدی : به هیچ وجه از یک ای دی در چند دیوایس (سیستم) استفاده نکنید چرا که قطعاً

سیستم در مراحل بعدی شما را شناسایی و به عنوان ربات حذف خواهد کرد .

نکته سوم : برای دعوت از دوستان از منوی برنامه (سه خط چین سمت چپ برنامه) وارد گزینه

Profile شده و در صفحه باز شد طبق تصویر روبرو بالا **Username** خود را در اختیار دوستان و

آشنایان قرار داد تا در مراحل عضویت در بخش نهایی ثبت نام در بخش **Invitation Code** کد

معرف شما را وارد کنند و این افراد وارد زیر مجموعه شما میشوند که در مقابل فعالیت ایشان شما هم

پاداش دریافت میکنید .

نکته چهارم : برای ایجاد **حلقه امنیتی** پس از سه روز از آغاز فعالیت شما و گرفتن زیر مجموعه یا

داشتن شماره تلفن **3** تا **5** نفر از اعضای شبکه میتوانید از طریق منوی برنامه وارد گزینه **Earn Pi**

شد و در بخش **Contributor** با کلید بر روی گزینه **Add Security Circle** **3** تا **5** نفر از اعضای

زیر مجموعه خود را به حلقه امنیتی خود اضافه کنید تا هم شما و هم ایشان از پاداش ایجاد حلقه

امنیتی استفاده کنید . در زمان تهیه این راهنما در هر **24** ساعت حدود **PI 4.8** پاداش ایجاد حلقه

ی کامل است .



PI Network

Invitation Code : [samaramco](https://t.me/samaramco)

نکته پنجم : اتاق گفتوی داخلی برنامه محلی است برای تبادل اطلاعات به صورت پیش فرض همه در اتاق انگلیسی زبان و کانال برنامه عضو هستند ولی شما میتوانید از طریق گزینه + در پایان صفحه Chat اتاق های دیگر زبان ها را هم عضو شوید .

گروه تلگرامی پی ایران

ما برای راهنمایی و پشتیبانی شما گروه پی ایران را تشکیل داده ایم که با عضویت از طریق لینک زیر میتوانید پشتیبانی و راهنمایی دریافت کنید و از آخرین اخبار پی اطلاع پیدا کنید .

<https://t.me/irpinetwork>

با تقدیم احترام تیم سام آرام

<https://t.me/samacko>

Telegram Group : <https://t.me/irpinetwork>