







نام و نام خانوادگی: نام پدر: نام دبیر: آقای زارعان	به نام یکتای بی همتا مدیریت آموزش و پرورش شهرستان برخوار دبیرستان حاج حسین نوایی	نام آزمون: انگلیسی نهم مدت آزمون: ۴۵ دقیقه تاریخ آزمون: ۱۳۹۷/۱۰/۱۹
نمره آزمون کتبی:	نمره آزمون listening:	نمره آزمون شفاهی:

**دبیرستان حاج حسین نوایی**

کانال سروش: @navaeeschool

سایت: navaeeschool.ir

۳	<p>با توجه به تصاویر جمله های صحیح را با ✓ و جملات غلط را با X مشخص کنید.</p> <div style="display: flex; justify-content: space-around;"> <div style="text-align: center;">  <p>He is happy. <input type="checkbox"/></p> </div> <div style="text-align: center;">  <p>He is filling out a form. <input type="checkbox"/></p> </div> </div> <div style="display: flex; justify-content: space-around; margin-top: 20px;"> <div style="text-align: center;">  <p>He is making a cake. <input type="checkbox"/></p> </div> <div style="text-align: center;">  <p>They are singing the national anthem. <input type="checkbox"/></p> </div> </div> <div style="display: flex; justify-content: space-around; margin-top: 20px;"> <div style="text-align: center;">  <p>He is clever. <input type="checkbox"/></p> </div> <div style="text-align: center;">  <p>She is coloring the eggs. <input type="checkbox"/></p> </div> </div>	1
۲	<p>جملات زیر را با کلمات داده شده کامل کنید.</p> <p>(helpful - booking - commemorate - speaking – baking- exchanging – sets- checking)</p> <div style="border: 1px solid black; padding: 10px; margin-top: 10px;"> <ol style="list-style-type: none"> <li>1. She helps me with my lessons. He's a .....girl.</li> <li>2. They are ..... to a receptionist.</li> <li>3. My mother is ..... a room online.</li> <li>4. My sister is ..... a cake for yalda night.</li> <li>5. We ..... the NE martyrs every year.</li> <li>6. Mr. Amini is ..... money at that bank.</li> <li>7. They are ..... the timetable at the airport.</li> <li>8. My sister ..... the haft seen table for Norooz.</li> </ol> </div>	2

۲	<p>مکالمه زیر را بخوانید و جاهای خالی را با عبارت های داده شده کامل کنید. (یک عبارت اضافی است).</p> <div style="display: flex; justify-content: space-between;"> <div style="border: 1px solid black; padding: 10px; width: 45%;"> <p>Ali: Are you going to Mashhad?</p> <p>Reza: .....</p> <p>Ali: How are you going to Mashhad?</p> <p>Reza: .....</p> <p>Ali: Are you booking a hotel?</p> <p>Reza: .....</p> <p>Ali: How many days are you staying?</p> <p>Reza:.....</p> </div> <div style="border: 1px solid black; padding: 10px; width: 45%;"> <p>A) By airplane.</p> <p>B) Yes. My father is doing it online.</p> <p>C) Three days.</p> <p>D) Yes, we are.</p> </div> </div>	3																		
۱/۵	<p>متن زیر را بخوانید و از بین کلمه های داخل پرانتز، دور کلمه مناسب خط بکشید.</p> <div style="border: 1px solid black; padding: 10px;"> <p>I ( is- am) Ali Rahimi. My father’s name is Morad. My Mother’s name (am- is) Maryam.</p> <p>Today, we (are-is) traveling to Sari. My mother is (packing – pack) for the tripe and I am (searching- search) for hotel.</p> <p>My father is (buys- buying) three tickets.</p> </div>	4																		
۱/۵	<p>نامه زیر را با انتخاب گزینه مناسب برای هر جای خالی کامل کنید. (یک نمونه انجام داده شده است)</p> <div style="border: 1px solid black; padding: 10px;"> <p>Hello, Ahmad.</p> <p>How are you?</p> <p>Let me tell you something. We are <b>traveling</b> to Mashhad at the turn of the new year. I .....1.....</p> <p>Mashhad very much. It .....2..... famous for Imam Reza’s Holy shrine. Many People .....3.....</p> <p>To Mashhad every year. My family and I are .....4..... for the tripe. We are .....5..... Imam Reza holy shrine and many places in Mashhad .</p> <p>Where are you .....6.....?</p> <p>Are you going to Mashhad, too?</p> <p>Goodbye,</p> <p>Sina</p> </div> <div style="margin-top: 20px;"> <table style="width: 100%; border: none;"> <tr> <td style="width: 33%;">1. love</td> <td style="width: 33%;">Loves</td> <td style="width: 33%;">Loving</td> </tr> <tr> <td>2.is</td> <td>are</td> <td>am</td> </tr> <tr> <td>3.goes</td> <td>going</td> <td>go</td> </tr> <tr> <td>4. packing</td> <td>pack</td> <td>packs</td> </tr> <tr> <td>5. visit</td> <td>visiting</td> <td>visit</td> </tr> <tr> <td>6.go</td> <td>goes</td> <td>going</td> </tr> </table> </div>	1. love	Loves	Loving	2.is	are	am	3.goes	going	go	4. packing	pack	packs	5. visit	visiting	visit	6.go	goes	going	5
1. love	Loves	Loving																		
2.is	are	am																		
3.goes	going	go																		
4. packing	pack	packs																		
5. visit	visiting	visit																		
6.go	goes	going																		