



۱- نازنینم، به نوشته های زیر دقت کرده و به آن عمل کن.

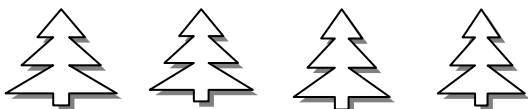
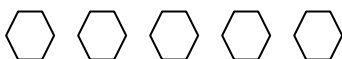

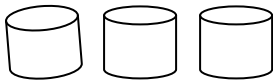
- بالای سر پر سرک دو تا ابر سیاه بکش . - پایین تصویر چمن بکش .

- سمت راست پر سرک یک درخت و سمت چپ او یک دختر بکش .

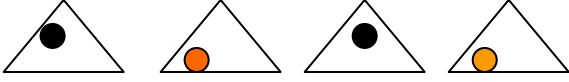


۲- - ستاره ام، یک الگوی زیبا بکش.

۳- کلم، به تعداد شکل های سمت راست از شکل سمت چپ رنگ کن.



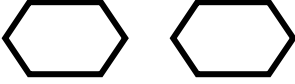
۴- نازنینم، الگورتا دو شکل دیگر ادمه بده.



۵- دلبندم، الگوی دست را پیدا کن و دور آن خط بکش.




۶- ریاضیدان کوچکم، هم انداز انگشتان، شکل ها را با یک خط کش وصل کن.



۷- بابوشم، جدول را طبق نوشته ی آن رنگی و پس آن را کامل کن.

بنر		قرمز
آبی	قرمز	
	بنر	آبی



مرا رنگ کن .

kelaskocholo.blogfa.com



خدا قوت کوچولویم دسانت پرتوان

کلاس کوچولوی