

بسمه تعالی

راهنمای کاربری سامانه جامع

مدیریت کالا و خدمات پس از ترخیص



شناسه سند : IAIS_PG_STR_HLP_1005

زمستان ۱۳۹۵

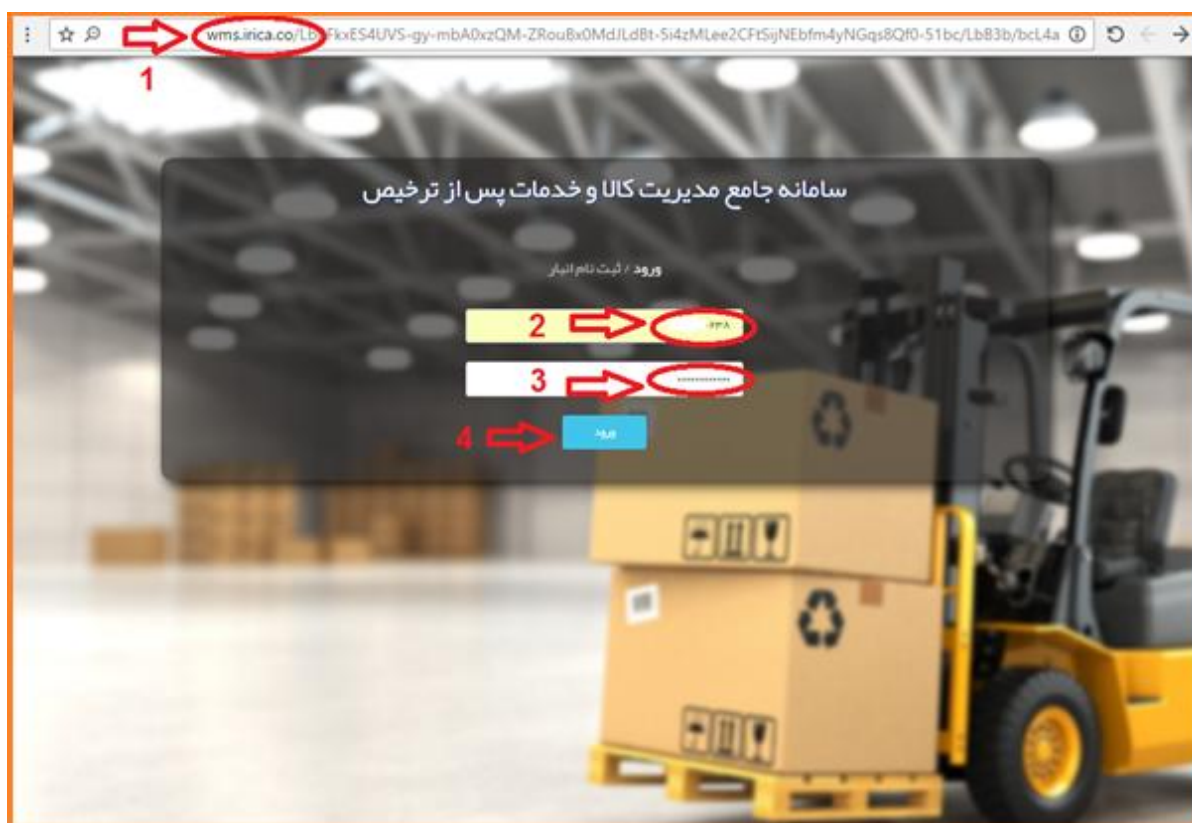
فهرست

۲	فهرست
۳	سامانه جامع مدیریت کالا وخدمات پس از ترخیص
۴	مشاهده پروفایل
۵	ورود پته
۷	ثبت ورود پته
۸	موجودی انبار
۹	گزارش موجودی صاحب کالا
۱۰	ثبت خروج کالا از انبار
۱۲	پته بین انباری
۱۳	نمونه پته بین انباری
۱۴	اعلام عدم پذیرش پته ی گمرکی
۱۵	کارتابل انبارداری
۱۷	محدودیت در انتخاب انبار به عنوان مقصد در گمرک
۱۹	گزارش پته های ورودی و خروجی
۲۰	پرینت مجدد پته ی انبار شهری
۲۱	ایجاد کاربر جدید

سامانه جامع مدیریت کالا و خدمات پس از ترخیص

برای ورود به سامانه ی جامع مدیریت کالا و خدمات پس از ترخیص (۱) به نشانی wms.irica.co مراجعه کرده و با استفاده از (۲) کد کاربری و (۳) رمز عبور که از طریق پیامک دریافت کردید (۴) وارد سامانه شوید.

در صورتیکه دارای نام کاربری نمی باشید، نسبت به ثبت نام اقدام نمائید. راهنمای ثبت نام از طریق آدرس eplirica.blog.ir در دریافت کنید.

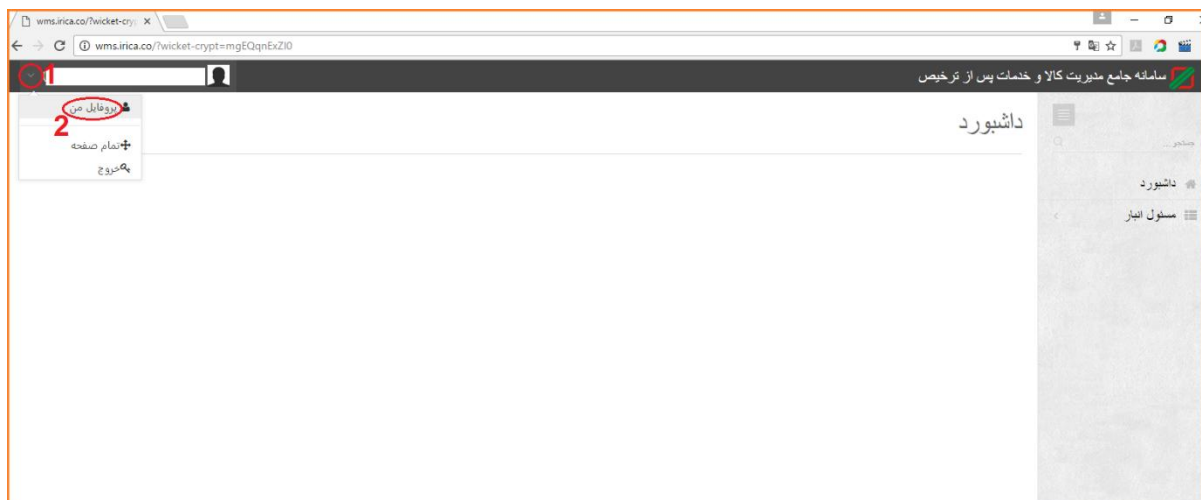


تصویر-۱

مشاهده پروفایل

با وارد شدن به سامانه پروفایل و منوهای کاربری قابل مشاهده خواهد بود. (تصویر-۲۲)

*پس از اولین ورود از قسمت پروفایل من ، نسبت به تغییر رمز اقدام نمائید.



تصویر-۲

ورود پته

پته چیست؟

پته یا پروانه ی الکترونیکی حمل کالا ، سندی است که گمرک به محض خروج ، جهت رهگیری محموله به کلیه ذینفعان از جمله راننده ، صاحب کالا ، انبارمقصد ، نیروهای انتظامی و مراجع قیمت گذاری و بررسی قیمت کالا ارائه می دهد. در این سند کلیه اطلاعات کالا (وزن ، تعداد ، شماره کانتینر ، کد بین المللی کالا ، شرح کالا ، برند ، مارک ، کشور سازنده و...) ، ارزش کالا ، عوارض دریافتی ، مجوزهای دریافتی از سازمان های همجوار ، انبار مقصد ، مسیر تردد، اطلاعات راننده و حامل موجود می باشد.

توجه داشته باشید مشاهده اطلاعات پته از طریق ارائه کد رهگیری به سامانه پنجره واحد امکان پذیر میباشد. این کد رهگیری از روش های مختلف از جمله سامانه پنجره واحد، سامانه پیامکی و... قابلیت استعمال دارد.

تصویر زیر یک پته ی گمرکی است که قسمت مشخص شده در زیر بارکد شماره پته می باشد که این شماره باید در سامانه جامع مدیریت کالا و خدمات پس از ترخیص ثبت شود.

IR international Trade Single Window 1395/10/20 13:45 تاریخ صدور پروانه حمل: گمرک صادر کننده: شهید باهنر گمرک مقصد:	بسمه تعالی پنجره واحد تجارت فرامرزی پروانه حمل کالا در حفظ و نگهداری این مجوز تا مقصد کوشا باشید. keep this paper to destination please	گمرک جمهوری اسلامی ایران
شماره حامل: 73ع875عایران	50200-99000-21491372	شماره سریال پروانه سبز:
شماره الکترونیکی پروانه حمل		
نمونه ارسال شماره الکترونیکی: راه ناما: 502001107530 مشخصات راننده و خودرو: 502001107531 کلیات پروانه: 502001107532 اطلاعات کالای وسیله حمل: 502001107533 مشخصات مسیر: 502001107534 کلیات پته و وزن: 502001107535	جهت استعمال این شماره باید به سامانه پیامک گردد  50200110753 50200110753	
قابل توجه نیروی محترم انتظامی: اعتبار و اطلاعات مربوط به کالای وسیله حمل با ارسال شماره الکترونیکی پروانه حمل به سامانه رهگیری پنجره واحد تجارت فرامرزی به شماره ۳۰۰۰۸۸۸۷ قابل کنترل می باشد. حداکثر زمان اعتبار پروانه الکترونیکی بعد از خروج از مبدا ۴ روز می باشد.		
قابل توجه رانندگان محترم: حداکثر زمان اعتبار پروانه حمل بعد از خروج از مبدا شش روز می باشد. در رویه ترانزیت این مجوز باید به گمرک مقصد در هنگام ورود محموله ارائه گردد.		

تصویر-۳

ثبت پته

پس از خروج کالا از گمرک اطلاعات پته گمرکی در اختیار کلیه ذینفعان از جمله صاحب کالا ، راننده ، انبارمقصد ، نیروهای امنیتی و... قرار می گیرد.

انباردار میتواند از طریق کارتابل کاری خود در سامانه مدیریت کالا و خدمات پس از ترخیص و همچنین شماره پته ارسال شده در پیامک نسبت به مشاهده اطلاعات حامل های در راه اقدام نماید.

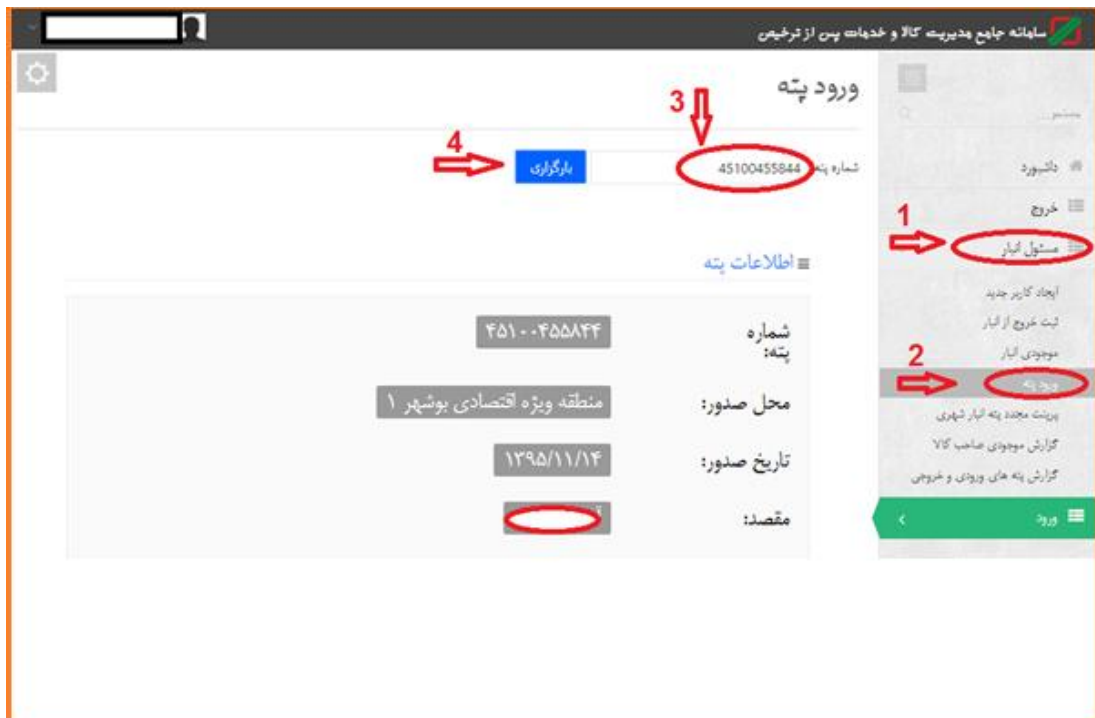
پس از ورود حامل به انبار لازم است انباردار نسبت به ثبت ورود پته گمرکی در سامانه اقدام نماید. توجه داشته باشید در صورتیکه حامل در موعد مقرر به انبار نرسید کفایت انباردار از منوی " اعلام عدم پذیرش پته گمرکی " نسبت به ثبت عدم پذیرش اقدام نماید.

برای ثبت ورود پته باید از منوی مسئول انبار(۱) ، زیرمنوی ورود پته (۲) را انتخاب کنید.

(۳) شماره پته ی موردنظر را وارد کنید و (۴) بر روی گزینه **بارگزاری** کلیک نمایید.

توجه داشته باشید پس از وارد نمودن شماره پته سامانه به صورت خودکار اطلاعات پته شامل کالا ، تعداد ، وزن ، شماره کانتینر و... را از گمرک فراخوان و به انباردار نمایش می دهد.

پس از بارگذاری پته اطلاعات شماره پته ، محل صدور، تاریخ صدور و مقصد پته قابل مشاهده خواهد بود. (Error! Reference source not found.)



تصویر-۴

ثبت ورود پته

برای ثبت پته (۱) کدملی صاحب کالا را وارد نمایید و (۲) **ثبت** را کلیک کنید. (Error! Reference (source not found).

توجه داشته باشید پس از ثبت ورود پته به انبار ، کالا به موجودی انبار شما اضافه خواهد شد

نکته: برای ثبت پته باید کدملی صاحب کالا که سندگمرکی به نام او می باشد را وارد کنید.

پس از ثبت اطلاعات پته به موجودی انبار شما اضافه خواهد شد.

پلاک:

۹۱۳۵ برن ۱۳

اطلاعات راننده

نام و نام خانوادگی:

ناصر قایدعلی ناصر قایدعلی

شماره ملی:

۲۴۱۱۳۶۹۵۳

اطلاعات کالا و کانتینر

شماره کانتینر	نوع کانتینر	وزن ناخالص (وزن با کانتینر)	وزن خالص
XBIU۵۳۳۳۳۳-۴	Foot HQ ۴۰	۹,۹۷۰	۵,۹۷۰

شناسه کالا	شرح کالا	تعداد	وزن (کیلوگرم)
۸۴۱۸۹۹۳۰	پدنه یخچال مارک HISENSE ---انواع کابینت یخچال، یخچال فریزره، فریزر و ساید بای ساید	۲۰۰ کارتن	126
۸۴۱۸۱۰۰۰	یخچال مارک HISENSE مدل RS-۲۳DR+SA یخچال فریزرهای مجهز به درهای خارجی مجزا جداگانه	۱۶۰۰۰ کارتن	22,997.52

۲ →

ثبت

← ۱

تصویر-۵

نکته : توجه داشته باشید وزن پته در هنگام ثبت قابل تغییر خواهد بود و بر اساس وزن وارد شده در انبار شما ثبت خواهد شد.

موجودی انبار

با ثبت پته ها ، موجودی انبار بر اساس تعرفه کالا ، شماره پته مرجع ، شرح کالا ، نوع بسته بندی ، تعداد ، وزن در قسمت موجودی انبار نمایش داده می شود.

برای مشاهده ی موجودی انبار می توانید از منوی مسئول انبار زیر منوی موجودی انبار را انتخاب کنید.(تصویر-۶)

تعداد	وزن	نوع بسته بندی	شرح کالا	شماره پته مرجع	تعرفه کالا (HS)
0	0	بسته	بندون غلاف سخت ، حتی شکسته شده"	501003234813	12024200
0	0	بسته	بندون غلاف سخت ، حتی شکسته شده"	501003235376	12024200
0	0	بسته	بندون غلاف سخت ، حتی شکسته شده"	501003235386	12024200
0	0	بسته	بندون غلاف سخت ، حتی شکسته شده"	501003235529	12024200
0	0	بسته	بندون غلاف سخت ، حتی شکسته شده"	501003235536	12024200
0	0	بسته	بندون غلاف سخت ، حتی شکسته شده"	501003235538	12024200
0	0	بسته	بندون غلاف سخت ، حتی شکسته شده"	501003235633	12024200
0	0	بسته	بندون غلاف سخت ، حتی شکسته شده"	501003235705	12024200
0	0	بسته	بندون غلاف سخت ، حتی شکسته شده"	501003236463	12024200
0	0	بسته	بندون غلاف سخت ، حتی شکسته شده"	501003236470	12024200
0	0	بسته	دانه گجند بندون پوست مارک سون اسنار ت تولید 2017/1 تقضاه 2019/1 - دانه گجند	501003231646	12074000
0	0	کیسه	گجند بندون پوست به تاریخ تولید 2016/12 والتضاه 2018/11 - دانه گجند	501003242035	12074000
0	1	کیسه	گجند بندون پوست به تاریخ تولید 2016/12 والتضاه 2018/11 - دانه گجند	501003242092	12074000

تصویر-۶

توجه: موجودی انبار ، موجودی کل تمام صاحب کالاهایی هست که از یک تعرفه در انبار موجودی دارند.

گزارش موجودی صاحب کالا

برای مشاهده ی موجودی صاحب کالاهایی که در انبار شما موجودی دارند می توانید از منوی مسئول انبار ، (۱) زیرمنوی گزارش موجودی صاحب کالا را انتخاب کنید و (۲) کدملی صاحب کالای موردنظر را وارد کنید و (۳) روی **بارگذاری** را کلیک کنید.

دراین صورت موجودی صاحب کالا بر اساس کد تعرفه هایی که در انبار شما دارد نمایش داده می شود (Error! (Reference source not found.

وزن	کدامت	شرح	کد MS
375,266	12,162	کولر دو تکه مدل HRH-20-VQ مارک HISENSE دستگاه تهیه مطبوع دو تکه (split unit) از نوع دیواری برای پنجره به حالت مخلوط ای	AP151010
409	22	اجزا و قطعات کولر سایر اجزا و قطعات دستگاههای تهیه مطبوع غیردکودرهای دیگر	AP159090
816,002,3	7,218	پخشال فیروز نام تجاری HISENSE - پخشال فیروزهای نوآم شده مجهز به درهای غارن چنگانه	AP181000
116,370	2,027	پخشال نام تجاری HISENSE - - سایر=1	AP189000
73,892	1,857	فیروز نام تجاری HISENSE - - فیروز از نوع صندوقی به گنجایش حداکثر 800 لیتر=1	AP183000
86,126	1,252	فیروز نام تجاری HISENSE - - فیروز از نوع ایستاده به گنجایش حداکثر 900 لیتر=1	AP184000
126	2	پنل پخشال مارک HISENSE - - شلوغ کیفیت پخشال پخشال فیروز، فیروزساید باک ساید	AP188220
20,7	5	اجزا و قطعات سایر اجزا و قطعات پخشالهای فیروزساید مجهزات سردکننده بااستفاده کننده به راندهای AP188220 و AP188220	AP188220
20,4	4	اجزا و قطعات سایر اجزا و قطعات پخشالهای فیروزساید مجهزات سردکننده در ماشین های دانه پردازای رانف AP188220	AP188220

تصویر-۷

ثبت خروج کالا از انبار

انباردار میبایست در صورت خروج کالا از انبار به صورت زیر نسبت به ثبت خروج اقدام نماید. توجه داشته باشید پس از ثبت خروج کالا سامانه ضمن تحویل پته خروج کالا که قابلیت استعلام برای نیروهای محترم انتظامی دارد، موجودی انبار را به میزان کالای خارج شده کسر میکند و بدینوسیله صاحب کالا میتواند با استفاده از پته خروجی انبار نسبت به عبور از گلوگاه ها اقدام نماید.

برای ثبت خروجی باید از منوی مسئول انبار و زیرمنوی ثبت خروج از انبار اقدام نمایید (تصویر-۸)

(۱) کدملی صاحب کالایی که قصد دارید خروج از موجودی وی را دارید وارد کنید.

(۲) بروی **ایجاد بیجک خروجی** کلیک کنید.

(۳) کد تعرفه ی مورد نظر را وارد نمایید.

(۴) از منوی آبخاری، شرح صحیح کالا را از پته مورد نظر انتخاب نمایید. با انتخاب شرح کالا، تعداد و وزن قابل خروج به نمایش گذاشته می شود.

(۵) تعداد مورد نظر خروجی را وارد کنید.

(۶) وزن مورد نظر خروجی را وارد کنید.

(۷) روی **اضافه کردن کالا به بیجک خروجی** را کلیک کنید

نکته : توضیحاتی که لازم می دانید در باکس توضیحات ثبت کنید. (اجباری نیست)

سامانه جامع مدیریت کالا و خدمات پس از ترخیص

ثبت خروج از انبار

کد ملی صاحب کالا: 14006156112

کد تعرفه کالا (HS): 87149400

توضیحات و مرجع کالا: شماره پته مرجع گمرکی: ...

شرح کالا	تعداد قابل خروج از این پته	وزن قابل خروج	واحد
لوازم ترمز دوجرخه ... ترمزها، همچنین تویی ترمز پدال مکوس و ترمزهای تویی، اجزاء و قطعات آنها	۱۸۸	۳,۳۵۶	کارتن
توضیحات انبار	0	0	

اضافه کردن کالا به بیجک خروجی

با اضافه کردن کالا به بیجک خروجی ، اطلاعات خروجی مانند تصویر زیر نمایش داده می شود. (تصویر-۹)

- (۱) اطلاعات ثبت شده برای خروج را مشاهده می نمایید.
- (۲) در صورتی که تعداد تعرفه ها هنگام خروج بیش از یک مورد بود از همین صاحب کالا می توانید کد تعرفه کالای مورد نظر بعدی را در قسمت مربوطه مجدداً وارد نمایید.
- (۳) شرح درست را از لیست انتخاب کنید.
- (۴) تعداد مورد نظر برای خروج وارد شود.
- (۵) وزن مورد نظر برای خروج وارد شود.

و در نهایت اضافه کردن به بیجک خروجی را کلیک نمایید تا همانند کد تعرفه کالای اول در پته خروجی اضافه شود.

توضیحات و مرجع کالا (شماره پته مرجع گمرکی) : پمپ و شیلنگ باد دوچرخه ... - - سایر (شماره پته: ۳۵۱۰۰۴۶۳۳۹۸)

شرح کالا	تعداد قابل خروج از این پته	وزن قابل خروج	واحد	تعداد خروجی	وزن خروجی	توضیحات انبار
		0		0		

وزن	تعداد کالا	توضیحات انبار	نام کالا	شماره پته مرجع	HS کد کالا
۳,۳۵۶	۱۸۸	1	لوازم ترمز دوچرخه "..." ترمزها، همچنین تویی ترمز پدا	۳۵۱۰۰۴۶۳۳۹۸	۸۷۱۳۹۴۰۰
۵۶۵	۳۵		پمپ و شیلنگ باد دوچرخه ... - - سایر	۳۵۱۰۰۴۶۳۳۹۸	۸۷۱۳۹۹۹۰
۳,۸۵۱	۲۱۳				مجموع:

آیا پته صادر شده در انبارشهری دیگری تخلیه خواهد شد؟
 نه

تصویر-۹

پته بین انباری

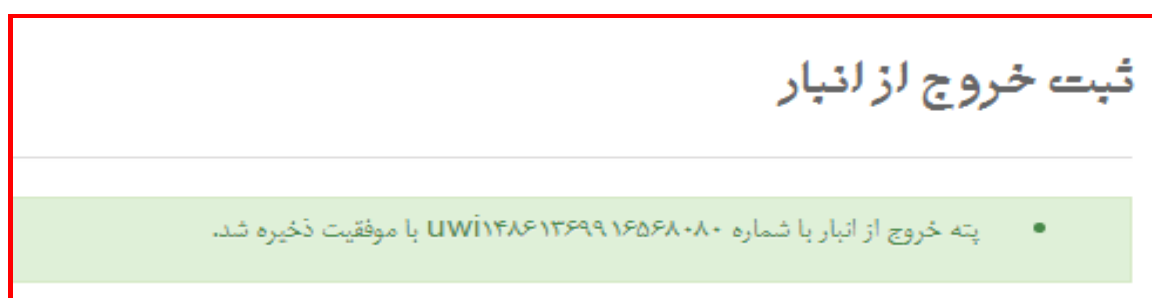
- (۱) در صورتی که کالا از انبار شما به انبار دیگری منتقل خواهد شد در این قسمت انبار مورد نظر را انتخاب کنید.
- (۲) شناسه مقصد مورد نظر (مقصد بعدی) را وارد می کنید.
- (۳) اطلاعات مربوط به راننده را در فیلدهای مربوطه ثبت کنید.
- (۴) شماره پلاک ماشین را در این قسمت وارد کنید.
- (۵) پس از ثبت اطلاعات [ایجاد پته](#) کلیک کنید که با این کار پته صادر می شود.

تصویر-۱۰

توجه: در صورت انتقال کالا به انبار دیگری حتما زمان خروج انبار مقصد را انتخاب نمایید (مقصودی می تواند انتخاب شود که در سامانه جامع مدیریت کالا و خدمات پس از ترخیص ثبت نام شده باشد) در این حالت پته ی انبار شهری به فرمت **uwi** صادر می شود که انبار دوم نیز باید در قسمت ورود پته ، پته را ثبت کند.

نمونه پته بین انباری

در. Error! Reference source not found. پته ی صادر شده از انبار به مقصد انبار دیگری را مشاهده می کنید.
انبار مقصد می تواند این پته را از طریق ثبت ورود پته به موجودی خود اضافه نماید.



تصویر-۱۱

در. Error! Reference source not found. پته ی صادر شده از انبار شهری که بدون مقصد صادر شده است
مشاهده می کنید.



تصویر-۱۲

اعلام عدم پذیرش پته ی گمرکی

منوی " اعلام عدم پذیرش پته ی گمرکی " به منظور جلوگیری از سواستفاده از شناسه انبار برای خروج کالا از گمرک در نظر گرفته شده است.

در صورتی که پته ی قرار گرفته شده در کارتابل انبار، مورد تایید انبار نیست و یا اینکه پته ی موردنظر در انبار شما تخلیه نشد می توانید در این قسمت عدم پذیرش خود را اعلام نمایید.

- (۱) از منوی مسئول انبار ، زیرمنوی اعلام عدم پذیرش پته ی گمرکی را انتخاب نمایید.
- (۲) پته ای که قصد عدم پذیرش آن را دارید در این قسمت ثبت نمایید.
- (۳) پته را به لیست اضافه کنید.
- (۴) در صورتی که قصد حذف پته ای از لیست را داشته باشید می توانید از طریق اعلام پذیرش پته موردنظر را از لیست خارج نمایید و امکان ثبت در انبار خود را خواهید داشت.

شماره پته	کد ملی کاربر انبار	تاریخ	ساعت	آخرین وضعیت	تغییر وضعیت
۳۵۱۰۰۳۵۷۱۹۷		۱۳۹۵/۱۲/۱	۱۴:۱۲	عدم پذیرش	اعلام پذیرش
۳۵۱۰۰۳۵۷۱۹۸		۱۳۹۵/۱۲/۱	۱۴:۱۲	عدم پذیرش	اعلام پذیرش
۵۰۱۰۰۳۱۳۹۴۹		۱۳۹۵/۱۲/۱	۱۴:۱۴	عدم پذیرش	اعلام پذیرش
۵۰۱۰۰۳۱۳۹۵۳		۱۳۹۵/۱۲/۱	۱۴:۱۵	عدم پذیرش	اعلام پذیرش
۵۰۱۰۰۳۱۳۹۵۵		۱۳۹۵/۱۲/۱	۱۴:۱۶	عدم پذیرش	اعلام پذیرش
۵۰۱۰۰۳۱۳۹۵۹		۱۳۹۵/۱۲/۱	۱۴:۱۵	عدم پذیرش	اعلام پذیرش
۵۰۱۰۰۳۱۳۹۹۹		۱۳۹۵/۱۲/۱	۱۴:۱۶	عدم پذیرش	اعلام پذیرش
۵۰۱۰۰۳۱۷۵۰۱۳		۱۳۹۵/۱۲/۱	۱۴:۱۶	عدم پذیرش	اعلام پذیرش

تصویر-۱۳

کارتابل انبارداری

به محض خروج کالا از گمرک به مقصد انبار شما ، اطلاعات حامل های در راه در منوی کارتابل انبارداری برای مسئولین انبارها قابل مشاهده میباشد. و مسئول انبار میتواند پس از وصول کالا ثبت ورود اقدام نماید و در صورت صلاحدید یا استفاده از صفحه اعلام عدم پذیرش پته گمرکی نسبت به ثبت عدم وصول حامل اقدام نماید.

- (۱) برای مشاهده این پته ها به منوی کارتابل انبارداری مراجعه نمایید.
- (۲) تاریخ شروع باید بعد از ۱۱ اسفند ماه انتخاب شود. (به دلیل اینکه راه اندازی کارتابل از این تاریخ به بعد بوده)
- (۳) وضعیت پته را می توانید مشاهده کنید. که اگر در انبار ثبت شده باشد وضعیت " وارد شده به انبار " می باشد و اگر هنوز ثبت نشده باشد ، وضعیت در حالت " حرکت به سوی انبار " خواهد بود.
- (۴) بروی جستجو کلیک کنید.

جهت یاد آوری : پته هایی را که هنوز در انبار ثبت نشده است و یا اینکه اطلاعی از پته در اختیار انبار دار نباشد میتوان عدم پذیرش از منوی (اعلام عدم پذیرش پته گمرکی) اعلام گردد.

کارتابل انبارداری

تاریخ شروع: 1395/12/08
تاریخ پایان: 1395/12/15
جستجو

انباردار محترم!

در قسمت کارتابل انبارداری می توانید از وضعیت پته هایی که از گمرکات مختلف کشور به مقصد انبار شما خارج شده اند آگاه شوید چنانچه پته گمرکی بنون هماهنگی با انبار شما وارد کارتابل شما شد، میتوانی با استفاده از پته ی عدم پذیرش پته گمرکی مجاز بودن پته را به گمرک اطلاع دهید.

زمان خروج از گمرک	شماره پته	وضعیت پته	گمرک مبدأ	کد ملی صاحب کالا	شرح کالا (تعداد)	نام راننده	پلاک حامل
18:13 1395/12/15	501003240851	حرکت به سوی انبار	منطقه ویژه اقتصادی شهید رجایی	10840424238	کلوآن کد رهگیری پلاک: 13950040365797 کلوآن(20.0)	محسن رسولی	14ع994ایران83
18:12 1395/12/15	501003242092	حرکت به سوی انبار	منطقه ویژه اقتصادی شهید رجایی	14005985300	کجد بدون پوست به تاریخ تولید 2016/12 وانقضا/11/2018 - دانه کجد (740.0)	مهدي زاهدستوار	22ع932ایران84
18:11 1395/12/15	501003242035	حرکت به سوی انبار	منطقه ویژه اقتصادی شهید رجایی	14005985300	کجد بدون پوست به تاریخ تولید 2016/12 وانقضا/11/2018 - دانه کجد (740.0)	هادي صلاحي بور	27ع953ایران24
17:57 1395/12/15	501003242258	حرکت به سوی انبار	منطقه ویژه اقتصادی شهید رجایی	10320504139	سدیم بنزوات: SODIUM BENZOATE POWDER FOOD GRADE سدید(680.0)	مرکزني خضير تري	24ع427ایران84
17:26 1395/12/15	501003242007	حرکت به سوی انبار	منطقه ویژه اقتصادی شهید رجایی	14006301194	کامپاند پلی اتیلن (گرید صنعتی) - - سائیر(23.0)	ماسان رخ افروز	19ع113ایران24
17:24 1395/12/15	501003242031	حرکت به سوی انبار	منطقه ویژه اقتصادی شهید رجایی	14006301194	کامپاند پلی اتیلن (گرید صنعتی) - - سائیر(23.0)	ماسان رخ افروز	38ع616ایران22

اعلام عدم پذیرش پته گمرکی

ایجاد کاربر جدید

ثبت خروج از انبار

محدودیت در انتخاب انبار به عنوان مقصد در گمرک موجودی انبار

ورود پته

ورود کالای مازوکه

چاپ مجدد پته انبار شهری

کارتابل انبارداری

گزارش موجودی صاحب کالا

گزارش پته های ورودی و خروجی

تصویر-۱۴

وضعیت پته ها را در تصویر زیر مشاهده می کنید.

همانطور که در (Error! Reference source not found.) مشاهده می شود اطلاعات حامل و راننده برای مسئول نبار قابل رویت خواهد بود.

عدم پذیرش پته گمرکی	ع ۳۹۳/۱۹۸	عبدالرحمن کمالی	--- کفپوش مالمینته کفپوش روکش شده (۱۲۸۸۰)	۱۴۰۰۶۲۸۱۰۹۷	منطقه ویژه اقتصادی پوشهر ۱	حرکت به سوی انبار	۴۵۱۰۰۴۶۳۴۴۷	۱۳۹۵/۱۲/۱۱	۲۱:۳۱
عدم پذیرش پته گمرکی	ع ۳۲۵/۱۹۸	جوادی پارسایی	--- کفپوش مالمینته کفپوش روکش شده (۱۶۹۸۰)	۱۴۰۰۶۲۸۱۰۹۷	منطقه ویژه اقتصادی پوشهر ۱	حرکت به سوی انبار	۴۵۱۰۰۴۶۳۴۴۸	۱۳۹۵/۱۲/۱۱	۲۱:۳۵
عدم پذیرش پته گمرکی	ع ۸۱۷/۹۶۳	احمدرضا رستمی	--- کفپوش مالمینته کفپوش روکش شده (۱۷۶۰۰)	۱۴۰۰۶۲۸۱۰۹۷	منطقه ویژه اقتصادی پوشهر ۱	حرکت به سوی انبار	۴۵۱۰۰۴۶۳۴۵۰	۱۳۹۵/۱۲/۱۱	۲۱:۴۰
عدم پذیرش پته گمرکی	ع ۲۷۸/۶۱۱	شادپور دهقان	--- کفپوش مالمینته کفپوش روکش شده (۱۷۸۱۰)	۱۴۰۰۶۲۸۱۰۹۷	منطقه ویژه اقتصادی پوشهر ۱	حرکت به سوی انبار	۴۵۱۰۰۴۶۳۴۴۹	۱۳۹۵/۱۲/۱۱	۲۱:۴۵

تصویر-۱۵

محدودیت در انتخاب انبار به عنوان مقصد در گمرک

در این قسمت مسئول انبار یا صاحب شناسه انبار قادر خواهد بود که با انتخاب گزینه "اعمال محدودیت بر روی تعیین مقصد پته گمرکی به سوی این انبار" استفاده از شناسه انبار خود را به عنوان مقصد کالا در گمرک محدود کند ، تا امکان سو استفاده از شناسه انبار به عنوان انبار مقصد برای افرادی که مورد تأیید انباردار نیستند جلوگیری شود.

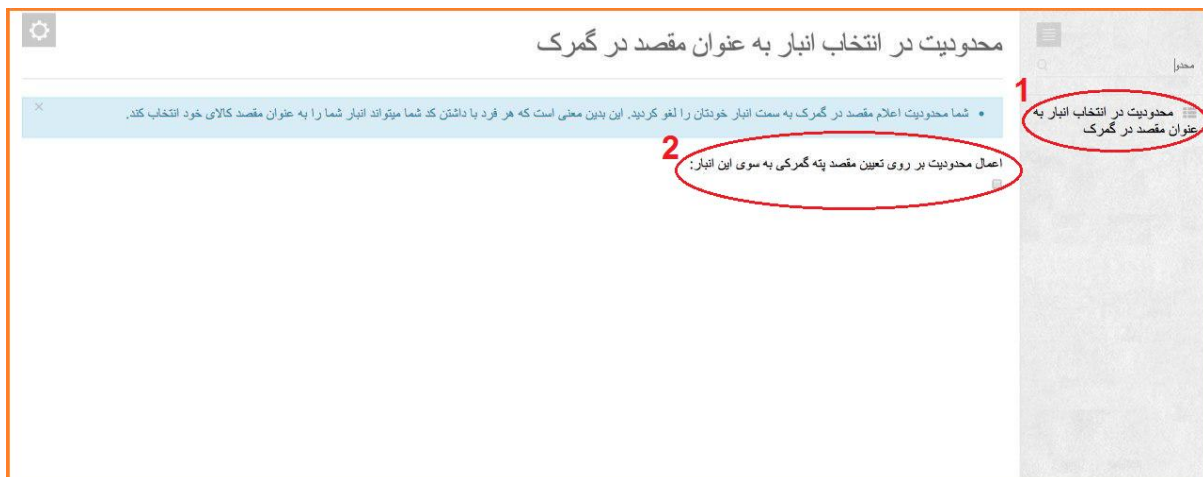
این محدودیت به دو صورت قابلیت اعمال دارد:

الف) تعیین صاحب کالایی مشخص بدین صورت که تنها صاحب کالای تعیین شده توسط انباردار امکان تعیین انبار به عنوان انبار مقصد را داشته باشد.

ب) اعمال محدودیت برای کلیه صاحبین کالا و نمایندگان ایشان و امکان انتخاب مقصد کالا بر اساس شماره سریال پروانه گمرکی که توسط انباردار معرفی شده است. به بیان دیگر تنها حامل هایی میتوانند شناسه انبار شما را به عنوان شناسه مقصد ثبت کنند که شما قبلا شماره پروانه گمرکی آنها را در باکس مربوطه وارد کرده باشید.

از منوی مسئول انبار ، زیر منوی (۱) "محدودیت در انتخاب انبار به عنوان مقصد در گمرک وارد شده" را انتخاب و سپس (۲) "گزینه اعمال محدودیت بر روی تعیین مقصد پته گمرکی به وسوی این انبار" را فعال نمائید..(تصویر-

(۱۹)



تصویر-۱۹

برای ایجاد محدودیت (۱) از نوع حالت (ب) کفایست شماره سریال پروانه مورد نظر را در قسمت مشخص شده وارد نمائید و سپس (۲) بروی دادن وکالت کلیک کنید.

به طریقی مشابه برای اعمال محدودیتی از نوع الف کافیسیت (۳) کد ملی صاحب کالا مورد نظر وارد در باکس مربوطه وارد نمائید و سپس بروی دادن وکالت کلیک کنید.(تصویر-۲۰)

محدودیت در انتخاب انبار به عنوان مقصد در گمرک

محدودیت در انتخاب انبار به عنوان مقصد در گمرک

اعمال محدودیت بر روی تعیین مقصد پته گمرکی به سوی این انبار:

اگر مایل هستید تنها پروانه گمرکی مشخصی اجازه تعیین انبار شما به عنوان مقصد را داشته باشد کد گمرک - شماره سریال راوارد نمایید. به طور مثال 99000-1111111:

نام وکالت

سریال پروانه هایی که اجازه ورود به انبار دارند:
50100-111
50100-123

چنانچه در قسمت زیر شناسه یا کدملی صاحب کالا را وارد نمایید تمام پروانه های گمرکی که به نام این صاحب کالا می باشند اجازه انتخاب انبار شما را به عنوان مقصد پیدا می کنند. توجه داشته باشید شناسه ای را در این محل وارد نمایید که دقیقاً مطابق با شناسه صاحب کالا در پروانه گمرکی باشد:

نام وکالت

شناسه ملی صاحب کالاهایی که اجازه ورود به انبار دارند:
0012345678

تصویر-۲۰

گزارش پته های ورودی و خروجی

گزارش پته های که ورود و خروج آنها در سامانه ثبت شده است را می توان از گزارش پته های ورودی و خروجی مشاهده کرد. (Error! Reference source not found.)

این قسمت را در منوی مسئول انبار و زیرمنوی :

(۱) گزارش پته های ورودی و خروجی مشاهده کنید.

(۲) تاریخ شروع را از این قسمت تنظیم نمایید. (تاریخی که قصد گزارش گیری از آن روز به بعد را دارید)

(۳) تاریخ پایان گزارش را در این قسمت تنظیم نمایید.

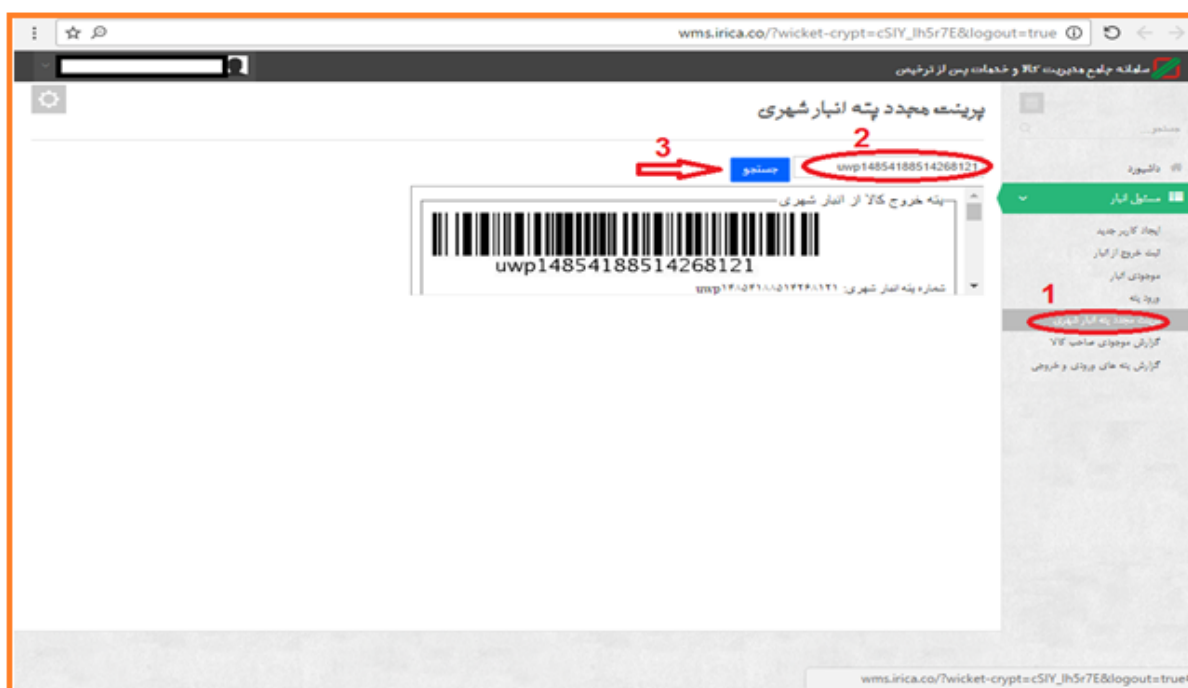
(۴) بارگذاری را کلیک کنید تا گزارشات را مشاهده نمایید.

تصویر-۱۶

پرینت مجدد پته ی انبار شهری

مطابق (Error! Reference source not found.) می توان :

- (۱) از منوی پرینت مجدد پته انبار شهری از پته ی صادر شده پرینت مجدد گرفت.
- (۲) شماره پته ی مورد نظر را در این قسمت وارد کنید.
- (۳) و جستجو را کلیک کنید تا از پته پرینت گرفته شود.



تصویر-۱۷

ایجاد کاربر جدید

- (۱) مسئول انبار با استفاده از این منو می تواند به کارمند انبار دسترسی کاربر بدهد.(دسترسی ورود و خروج)
- (۲) کد ملی شخص مورد نظر را در این قسمت وارد کنید.
- (۳) نام و نام خانوادگی
- (۴) شماره همراه شخص مورد نظر را در این بخش ثبت کنید.
- (۵) رمز عبور به کاربر جدید اختصاص دهید.
- (۶) تکرار رمز عبور
- (۷) ایجاد دسترسی های ورود و خروج
- (۸) کاربر جدید را اضافه کنید

سامانه جامع مدیریت کالا و خدمات پس از ترخیص

ایجاد کاربر جدید

کد ملی:

نام و نام خانوادگی یا نام سازمان:

شماره تلفن:

رمز عبور:

تکرار رمز عبور:

انتخاب انبار:

نقش های کاربر:

ورود

خروج

افزافه کردن کاربر

مسئول انبار

ایجاد کاربر جدید

ثبت خروج از انبار

موجودی انبار

ورود پته

پرینت مجدد پته انبار شهری

گزارش موجودی صاحب کالا

گزارش پته های ورودی و خروجی

تصویر-۱۸

جهت دریافت اطلاعات بیشتر و همچنین پیوستن به گروه پشتیبانی تلگرامی سامانه

مدیریت کالا و خدمات پس از ترخیص

به وبلاگ زیر مراجعه نمائید.

Eplirica.blog.ir