














نام و نام خانوادگی:		اداره کل آموزش و پرورش استان اصفهان		نام درس: زبان انگلیسی (خوانداری و نوشتاری)	
نام پدر:		اداره سنجش		تاریخ امتحان: ۹۷/۵/۳	
نام آموزشگاه:		مدیریت آموزش و پرورش .....		مدت امتحان: ۵۰ دقیقه	
نمره کتبی:		جمع نمره با حروف:		ساعات امتحان: ۹ صبح	
نمره شفاهی - عملی:		نام و نام خانوادگی و امضای مصحح:		سوالات در ۴ صفحه	

ردیف	امتحانات هماهنگ استانی پایه نهم دانش آموزان شرکت کننده در کلاس های جبرانی تابستان ، نوبت مردادماه ۱۳۹۷	نمره
------	--	------

A	دانش آموز عزیز ، ابتدا عبارات ستون A را با عبارات ستون B کامل کنید. سپس جمله ساخته شده را در زیر عکس مربوطه بنویسید. تا فلش کارت مناسب ساخته شود.	
	<p><b>A</b></p> <p>He burned She is exchanging My back I am calling You are I watched</p> <p><b>B</b></p> <p>hurts. the emergency. the food. weighing the baggage. fireworks. money.</p>	<p>۱,۵</p> <p></p> <p>a. _____</p> <p></p> <p>d. _____</p> <p></p> <p>e. _____</p> <p></p> <p>c. _____</p> <p></p> <p>f. _____</p>
B	<p>گفتگویی میان یک توریست خارجی و دوست شما رخ داده ، اما بعضی کلمات حذف شده با توجه به لغات داده شده این گفتگو را کامل کنید. (یک لغت اضافه است).</p> <p>round/ open /post office/help/stamp</p> <p><b>Tourist:</b> Excuse me! Can you _____ me, please?</p> <p><b>Your friend:</b> What can I do for you?</p> <p><b>Tourist:</b> I want an envelope and a _____ .</p> <p><b>Your friend:</b> Umm...You can get them from a _____ .</p> <p><b>Tourist:</b> Where is it?</p> <p><b>Your friend:</b> It's just _____ the corner.</p> <p><b>Tourist:</b> Thanks a lot.</p> <p>ادامه سوالات در صفحه بعد</p>	<p></p> <p></p>

نام و نام خانوادگی:	نام درس: زبان انگلیسی (خوانداری و نوشتاری)	اداره کل آموزش و پرورش استان اصفهان	
نام پدر:	تاریخ امتحان: ۹۷/۵/۳	اداره سنجش	
نام آموزشگاه:	مدت امتحان: ۵۰ دقیقه	مدیریت آموزش و پرورش .....	
ردیف	نمره	امتحانات هماهنگ استانی پایه نهم دانش آموزان شرکت کننده در کلاس های جبرانی تابستان ، نوبت مردادماه ۱۳۹۷	
۱	C	<p>دبیر کلاس شما جملات یک مکالمه را به صورت در هم روی تخته کلاس نوشته است و از اعضای یک گروه می خواهد این مکالمه را به صورت صحیح و مرتب روی کاغذ بنویسد . حالا نوبت گروه شماست.</p> <p>_Why not! Just a moment. Umm....I just texted it.</p> <p>_Thanks a lot.</p> <p>_That's great! Could you please give me the website address?</p> <p>_Yes, I'm searching for a nice hotel in Yazd.</p> <p>Sara: Are you working with the computer now?</p> <p>۱) Leila: _____</p> <p>۲) Sara: _____</p> <p>۳) Leila: _____</p> <p>۴) Sara: _____</p> 	
۱,۵	D	<p>دانش آموزان گروه دانش سوالاتی را برای گروه ادب طرح نموده اند . با نشان دادن تصاویری به گروه ادب آن ها را در پاسخ دادن کمک کنید.</p> <p>۱. Danesh group: Is this man angry?</p> <p>Adab group: _____ .</p>  <p>۲. Danesh group: How does Mr. Akbari travel to Tehran?</p> <p>Adab group: _____ .</p>  <p>۳. Danesh group: Did they have a car crash?</p> <p>Adab group: _____</p>  <p>ادامه سوالات در صفحه بعد</p>	

نام و نام خانوادگی:	نام درس: زبان انگلیسی (خوانداری و نوشتاری)	اداره کل آموزش و پرورش استان اصفهان
نام پدر:	تاریخ امتحان: ۹۷/۵/۳	اداره سنجش
نام آموزشگاه:	مدت امتحان: ۵۰ دقیقه	مدیریت آموزش و پرورش .....
ردیف	نمره	امتحانات هماهنگ استانی پایه نهم دانش آموزان شرکت کننده در کلاس های جبرانی تابستان ، نوبت مردادماه ۱۳۹۷
۱	<p>بچه های عزیز , آیا می توانید به پویا کمک کنید تا این ۴ غلط گرامری را تصحیح کند.</p> <p>Sam is a worker. He <u>work</u> hard. He is not lazy at all. He gets up early in the morning and comes back home in the evening. Yesterday, He fell down and <u>break</u> his leg. He <u>staying</u> at home now. He cannot work because he has <u>her</u> leg in a cast.</p>  <p>۱. (            )      ۲. (            )      ۳. (            )      ۴. (            )</p>	E
۱	<p>یکی از دانش آموزان گفتگوی خود و دوستش را نوشته اما درباره ی بعضی از کلمات این مکالمه مطمئن نیستند به او کمک کنید تا لغت صحیح را در جای خالی بنویسد.</p> <p>Ali: Hi, Reza. How are you?</p> <p>Reza: Hi, What did you _____ (doing/do)<sup>۱</sup> last week?</p> <p>Ali: I went to my uncle _____ ('s/of)<sup>۲</sup> house.</p> <p>Reza: Really? That's great .Is he kind?</p> <p>Ali: Yes, he helps _____ (me/I )<sup>۳</sup> a lot.</p> <p>Reza: Is he interested in _____ (spoke/speaking)<sup>۴</sup> English?</p> <p>Ali: Yes, he is.</p>	F
۱	<p>سامان با دوستش حمید درباره یک پروژه ی درسی صحبت می کنند . صحبت های آن ها را از میان کلمات داده شده با انتخاب بهترین کلمه کامل کنید:</p> <p>Saman: Last night ,I _____ ( received_ sent_ texted) an e-mail from the teacher. He wanted us to _____ (get on_ install_ put on) a new program. We should use it to _____ (connect_ clear_ do) our homework.</p> <p>Hamid: That's nice .Let's do it _____ (accident_ together_ event)</p>  <p>ادامه سوالات در صفحه بعد</p>	G

نام و نام خانوادگی:		اداره کل آموزش و پرورش استان اصفهان اداره سنجش مدیریت آموزش و پرورش .....	نام درس: زبان انگلیسی (خوانداری و نوشتاری)	
نام پدر:			تاریخ امتحان: ۹۷/۵/۳	مدت امتحان: ۵۰ دقیقه
نام آموزشگاه:			ساعت امتحان: ۹ صبح	
سوالات در ۴ صفحه				
ردیف	امتحانات هماهنگ استانی پایه نهم دانش آموزان شرکت کننده در کلاس های جبرانی تابستان ، نوبت مردادماه ۱۳۹۷		نمره	

H

پریسا داستان سفر خود و خانواده اش را به کاشان به شکل زیر روایت می کند . دبیر از دانش آموزان می خواهد به سفر نامه او گوش کنند و به سوالات پرسیده شده پاسخ دهند . شما نیز به این سوالات پاسخ دهید :

Last summer we went to Kashan. We went there by car. The weather was OK.

We stayed there for three nights. We visited the city and saw many old

houses and mosques. It was fantastic! We also went

shopping. I bought some gifts for my friends.



دانش آموز عزیز صحیح مقابل جمله ی صحیح Yes و مقابل جمله ی نادرست No بگذارید .

۱. They went to Kashan by train.	Yes <input type="checkbox"/>	No <input type="checkbox"/>
۲. She bought some gifts.	Yes <input type="checkbox"/>	No <input type="checkbox"/>

با توجه به متن به سوال های زیر پاسخ دهید .

۳. Was the weather OK there?

۴. Where did they stay in Kashan?

۵. What did they see in Kashan?

نمره کل	نمره برگه	نمره شنیداری	نمره شفاهی	نمره مستمر



نام درس: زبان انگلیسی	اداره کل آموزش و پرورش استان اصفهان	راهنمای تصحیح
تاریخ امتحان: ۹۷/۵/۳	اداره سنجش	سوالات امتحانات هماهنگ استانی دانش آموزان
پایه نهم مرداد ماه ۱۳۹۷	مدیریت آموزش و پرورش .....	

ردیف	پاسخ سوالات	نمره
A	<p>a. I watched fireworks. b. You are weighing the baggage. c. I am calling the emergency. d. She is exchanging money. e. My back hurts. f. He burned the food.</p> <p>هر عبارت صحیح در زیر عکس مناسب +/۲۵ می باشد.</p>	۱,۵
B	<p>۱.help                      ۲.stamp                      ۳.post office                      ۴.round</p> <p>هر مورد +/۲۵ می باشد.</p>	۱
C	<p>Are you working with the computer now? ۱. Yes, I'm searching for a nice hotel in Yazd. ۲. That's great !Could you please give me the website address? ۳. Why not! Just a moment. Umm...I just texted it. ۴. Thanks a lot.</p> <p>هر مورد +/۲۵ می باشد.</p>	۱
D	<p>۱.No,he isn't .He is happy / No ,he is happy . /No, he isn't angry. ۲.He travels by plane ./ Mr. Akbari travels by plane. ۳.Yes,they did they had a car crash. /Yes, they had a car crash .</p> <p>هر مورد +/۵ می باشد.</p>	۱,۵
E	<p>۱.works                      ۲.broke                      ۳. is staying                      ۴. his</p> <p>هر مورد +/۲۵ می باشد.</p>	۱
F	<p>۱.do                      ۲.'s                      ۳.me                      ۴.speaking</p> <p>هر مورد +/۲۵ می باشد.</p>	۱
G	<p>۱.receive                      ۲.install                      ۳.do                      ۴. together</p> <p>هر مورد +/۲۵ می باشد.</p>	۱
H	<p>۱.No                      ۲. Yes</p> <p>هر مورد +/۵ می باشد.</p> <p>۳.Yes,it was OK. ۴.They stayed there in a hotel. ۵.They saw old houses and mosques.</p>	۰,۵ ۱,۵

موفق و پیروز باشید.



جدول مشخصات سوالات امتحانات هماهنگ استانی

سؤالات امتحان هماهنگ درس/موضوع: ..... پایه ی نهم در ..... ماه سال ۱۳۹۷ تاریخ امتحان: ۱۳۹۷/۵/۳ ساعت شروع امتحان:

شماره ی سؤال در برگه ی امتحان	تعداد و نوع سؤال	بارم نمره	حیطه		هدف	محتوا (فصل، بخش، موضوع)
			فرا دانشی	دانشی		
B و A	2	2.5	✓	✓	Recognition - writing (limited - free)	vocabulary
C و D	2	2.5	✓	✓	Recognition - writing (limited - free)	conversation
E و F	2	2	✓	✓	Recognition - writing (limited - free)	Grammar
G و H	2	3	✓	✓	Recognition - production	Reading
8 items	8	10			جمع	

راهنمای تکمیل جدول مشخصات سوال:

- ۱- قبل از طراحی سؤال دستور کار طراحی سؤال را مطالعه فرمایید.
- ۲- ستون محتوا و ستون بارم نمره، براساس مجموعه بارم بندی و حذفیات تکمیل گردد.
- ۳- با توجه به محتوا و نیز بارم نمره، نسبت به تعیین اهداف مورد نظر در امتحان اقدام گردد.
- ۴- با توجه به اهداف نسبت به تعیین تعداد و نوع سؤال اقدام گردد.
- ۵- پس از تایپ سؤال و تأیید نسخه های اصلی، ستون مربوط به شماره سؤال تکمیل گردد.
- ۶- نوع سؤال براساس دستور کار طراحی سؤال تعیین شود.
- ۷- سؤال دانشی و فرادانشی براساس دستور کار طراحی سؤال تعیین شود.
- ۸- پس از نهایی شدن جدول مشخصات نمون برگ صفحه بعد در پشت همین صفحه چاپ و امضا شود.
- ۹- پس از امضای طراحان و کارشناس مسئول/کارشناس سنجش، نمون برگ در پاکت محتوی CD قرار داده شود.