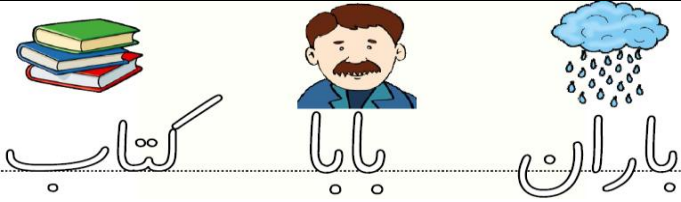




۱- عزیزم، در نام تصاویر نشانه ی ب و ب را پیدا کن و رنگ کن.



۲- شاپرک، کامل کن.



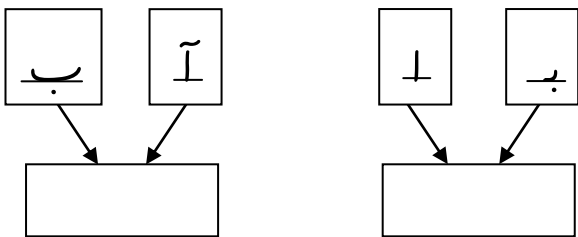
۳- نازنینم، نشانه های هر کلمه را بنویس. آب بابا

آبا باب با


۴- عزیزم، در جدول زیر نشانه هایی را که یاد گرفتی رنگی کن.

آ	خ	ب	ی
؛	س	ا	ذ
و	آ	ن	ا


۵- خوب، نشانه های بالا را با هم ترکیب کن و در چهار گوش پایین بنویس و بخوان.



۶- گلم، نام تصویر ها را بگو؛ جای خالی را با بخش کردن پر کن.



۷- قشنگم، نام تصویر های زیر را بنویس.



۸- گلم ، از روی سر مشق بنویس .

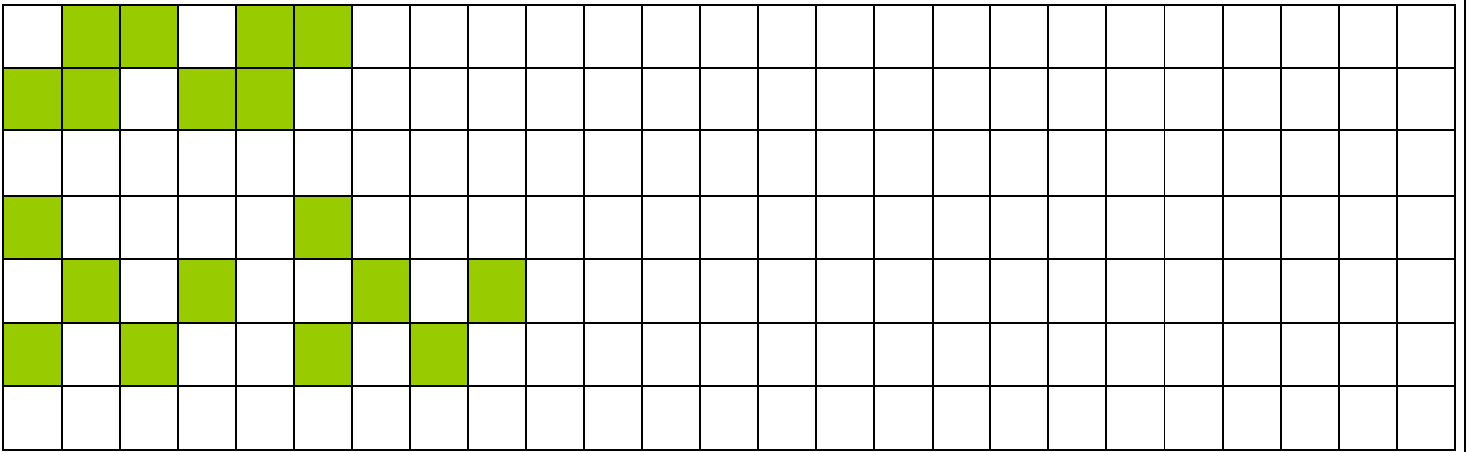
آ ا ب ب

با

آبا باب

بابا آب

۹ نازنینم ، الگوی شطرنجی را ادامه بده.




۱۰- گلم، جدول شگفت انگیز را اول طبق نوشته

رنگ بزن و سپس کامل کن .

آبی	قرمز	سبز	زرد	نازنجی	صورت	سبز	آبی
	زرد			سبز			صورت
	آبی			آبی	نازنجی	صورت	سبز
قرمز		زرد	آبی	سبز	آبی		

۱۱- نازدانه ام، برای شکل ها

چوب خط بکش .



۱۲- عزیزم، دو شکل دیگر به شکل ها اضافه کن و سپس چوب خط آن را بکش .

