

به نام خدای توانا

نام من







مدرسه ی رازی

آزمون ریاضی اول ۱





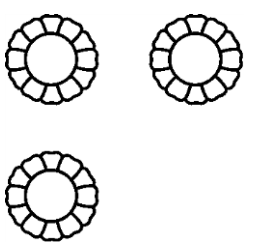





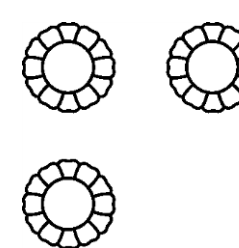

پایه اول جلد ۱

تاریخ:

در هر دسته همان قدر شکل که در سمت چپ می بینی در سمت راست بکش. و عدد و علامت مناسب بگذار.

			
<hr/>  <hr/>		<hr/>  <hr/>	

دسته هایی که تعدادشان با هم برابر است، به هم وصل کن.


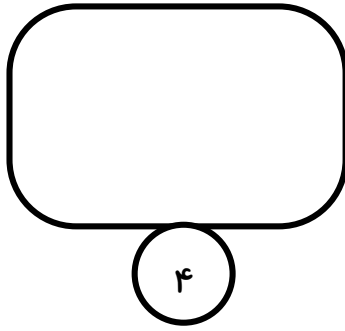

بین دو عدد علامت مناسب بگذار.

۳.....۳

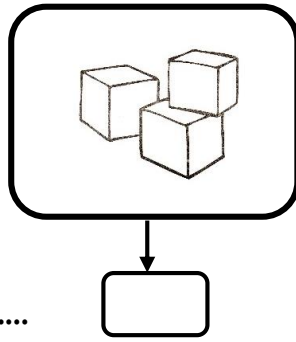
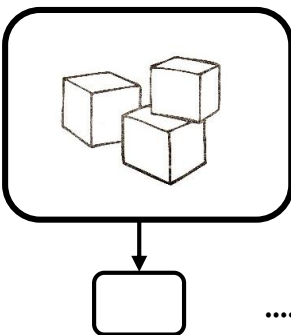
۲.....۲

۵.....۵

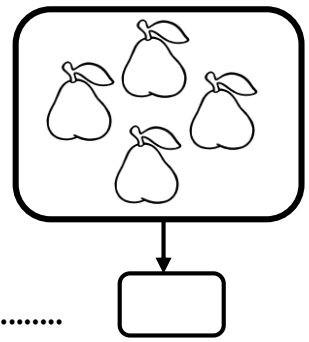
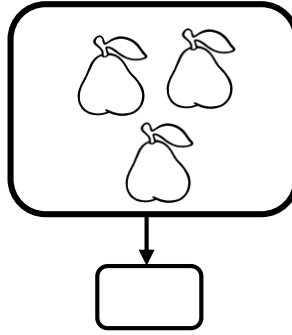
به تعداد اعداد داده شده شکل بکش .



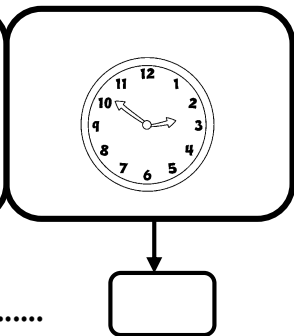

عدد هر دسته را بنویس و بین دو عدد علامت مناسب بگذار.



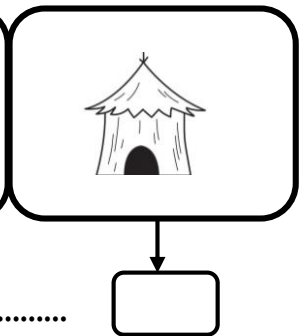
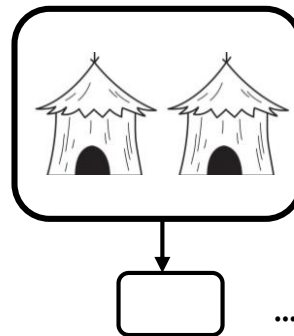
.....



.....



.....



.....