



جمهوری اسلامی ایران
وزارت آموزش و پرورش
سازمان دانش آموزی

جزوه آموزشی هویت تشکیلاتی «سازمانی»

بسمه تعالی

توصیه موکد اینجانب اهمیت دادن به برنامه های جوانان و نوجوانان است که باید ضمن برخورداری از استحکام بنیادین با شیوه های جذاب، سالم و شادی بخش همراه باشد.

مقام معظم رهبری (دامه ظلّه العالی)

پیشگفتار

پیشرفت های شگرف اشرف مخلوقات در زمینه علوم و فنون، توانسته بیشترین امکانات را جهت رفاه و آسایش آنها فراهم نماید. اما هر چه زمان می گذرد در پرورش و تربیت انسان ها، همچون گذشته با مشکلاتی مواجه و نتوانسته معنویت و اخلاق، عدالت و نظم، قانونمداری، شادابی و با هم زیستن را به شکل صحیح در زندگی به کار گیرد.

متخصصان و صاحب نظران عرصه تعلیم و تربیت ریشه مشکلات را در شیوه آموزش، توجه نکردن به همه ی نیازها و فراهم نکردن بستر مناسب می دانند. از طرفی نتایج تحقیق و پژوهش ها نشان می دهد که جهت عمق بخشیدن به حیات و روابط صحیح اجتماعی، پایبندی به تعهد و اخلاق، کسب مهارت های زندگی و آداب اجتماعی برای با هم زیستن و ... نسل جدید را باید با برنامه ریزی هدفمند، در قالب تشکل ها (خارج از فضای رسمی)، ساماندهی و زمینه آموزش را متناسب با نیاز، توأم با یک زندگی عملی و گروهی فراهم نمود.

سازمان دانش آموزی جمهوری اسلامی ایران در راستای تحقق اهداف تربیتی و عقیدتی منطبق بر فرهنگ غنی اسلامی و ایرانی، کسب مهارت های زندگی و تقویت فعالیت های گروهی و اجتماعی، متولی تشکیلات دانش آموزی (پیشازان و فرزنانگان) شده تا آینده سازان میهن اسلامی با آموزش های کاربردی و عملی توسط مربیان علاقمند و توانمند، یاد بگیرند جهت رسیدن به سعادت و رستگاری باید معنویت و اخلاق، کسب مهارت های اجتماعی (جهت حضور موثر و مفید در جامعه)، نظم و قانونمداری، حس بشر دوستی و خدمت به دیگران را سرلوحه امورات زندگی خود قرار دهند.

امید است در پرتو حضرت حق و توجهات حضرت ولی عصر (عج) با همکاری متولیان نظام تعلیم و تربیت کشور و همه دست اندرکاران و مربیان تشکیلات دانش آموزی، شاهد تربیت نسلی پویا، مومن و معتقد با نشاط، مسئولیت پذیر، منظم و قانونمدار باشیم. انشاءا...

تاریخچه و ضرورت وجودی تشکیلات دانش آموزی پیشتازان و فرزندگان

به منظور اعتلای شخصیت دینی و اخلاقی، علمی و مهارتی و شناخت حیات اجتماعی سالم و ایجاد زمینه مشارکت همه جانبه در کنار آموزش رسمی و نظری، دانش آموزان باید با یک زندگی عملی منطبق بر آرمان های اسلامی و ملی آشنا شوند. طبق نظر متخصصان تعلیم و تربیت و براساس تحقیق و پژوهش به عمل آمده بهترین روش، شرکت دادن دانش آموزان در فعالیت گروهی و اجتماعی، ایجاد رقابت سالم و طراحی یک تشکیلات پویا و هدفمند می باشد.

لذا جهت دست یابی به این اهداف، تشکیلاتی با نام پویندگان راه امام (ره) از سال ۱۳۷۲ تحت نظر معاونت پرورشی وزارت آموزش و پرورش شروع به فعالیت نمود. اما به دلیل همنامی این تشکیلات با پویندگان بسیج دانش آموزی از سال ۱۳۷۴ تشکیلات دانش آموزی عنوان پیشتازان را برای دانش آموزان (پسر) و فرزندگان را برای دانش آموزان (دختر) انتخاب و نام گذاری نمود.

جهت برنامه ریزی، آموزش و پیگیری فعالیت های این تشکیلات در ۲۱ اردیبهشت ماه ۱۳۷۸ باتصویب شورای عالی انقلاب فرهنگی، سازمان دانش آموزی جمهوری اسلامی ایران (سازمان مردمی و غیردولتی) زیر نظر معاونت پرورشی وزارت آموزش و پرورش تأسیس گردیده که تشکل های ذیل تحت پوشش این سازمان می باشد:

- ۱- پیشتازان و فرزندگان
- ۲- شاخه دانش آموزی هلال احمر
- ۳- عمره دانش آموزی (راهیان معرفت)
- ۴- خبرگزاری دانش آموزی (پانا)
- ۵- مجلس دانش آموزی
- ۶- مجمع مربیان تشکل های دانش آموزی
- ۷- مجمع اعضای تشکل های دانش آموزی
- ۸- فعالیت های فرهنگی و بازدید بین المللی سازمان (داخل و خارج از کشور)
- ۹- کتاب یار
- ۱۰- معاون یار
- ۱۱- معلم یار
- ۱۲- امدادیار
- ۱۳- همیار انرژی
- ۱۴- یادآوران

اهداف تشکیلات پیشتازان و فرزندگان

الف) اهداف کلی

- ۱- زمینه سازی تعلیم و تربیت اسلامی جهت کسب فضایل اخلاقی و کمالات انسانی
- ۲- توانمند کردن اعضاء برای با هم زیستن و بهتر زندگی کردن در طبیعت
- ۳- تقویت قابلیت های فردی و گروهی، و استفاده مفید از اوقات فراغت

ب) اهداف جزئی

- ۱- الگو قرار دادن سیره پیامبر اسلام (ص) و ائمه معصومین (ع) در زندگی
- ۲- افزایش مشارکت اعضاء در فعاليت های گروهی، همچنين تقويت روحیه تعاون و همکاری
- ۳- ایجاد زمینه خلاقیت، نوآوری و ابتکار برای رشد و شکوفایی استعدادها جهت حضور موثر و مفید در جامعه
- ۴- کسب مهارت های زندگی، افزایش حس مسئولیت پذیری، جامعه پذیری، خودباوری و اعتماد به نفس
- ۵- آموزش و تمرین مدیریت و رهبری گروه، تقویت روحیه اجتماعی و احترام به دیگران و قانون
- ۶- شناخت هویت ملی و دینی، تهاجم فرهنگی و مقابله با جنگ نرم و دشمن شناسی
- ۷- آشنایی با مسئله محیط زیست و کوشش در جهت حفظ و نگهداری آن

تعاریف، شرح وظایف، سازماندهی در تشکیلات دانش آموزی پیشتازان و فرزنانگان

* تعریف تشکیلات پیشتازان و فرزنانگان

تشکیلات پیشتازان و فرزنانگان به تعداد مشخصی از دانش آموزان داوطلب و علاقمند اطلاق می شود که به منظور دست یابی به اهداف متعالی تربیتی، مهارتی و اجتماعی از طریق آموزش، تمرین زندگی جمعی (با هم زیستن) ضمن داشتن وظایف مشخص و تقسیم کار، با نظارت و راهبری مربیان واجد شرایط در قالب گروه، تیم و ... تحت نظر سازمان دانش آموزی، همکاری و فعالیت می کنند.

* نام گذاری اعضای تشکیلات: مقطع ابتدایی (پیشتازان / فرزنانگان شایسته)، مقطع راهنمایی (پیشتازان / فرزنانگان جوینده)، مقطع متوسطه (پیشتازان / فرزنانگان سیار)

* پیشتاز / فرزانه: اعضای پسر، پیشتازان و اعضای دختر، فرزنانگان نامیده می شود.

تعریف گروه

گروه، یک واحد تربیتی و اجتماعی متشکل از دانش آموزان پیشتاز یا فرزانه است که به منظور دستیابی به اهداف تربیتی و مهارتی تشکیلات از طریق آموزش و ارتباط مستمر با یکدیگر، تشکیل جلسات گروهی و تمرین زندگی جمعی، مسئولیت پذیری و مشارکت در فعاليت های گروهی و اجتماعی با بهره گیری از تعلیم و تربیت اسلامی تشکیل می شود.

ترکیب گروه

الف) گروه ۱۲ نفره: یک نفر مسئول گروه (مربی تشکیلات / یاورمربی)، یک نفر معاون گروه و ۱۰ نفر عضو دیگر در

قالب ۵ تیم تخصصی ۲ نفره (یک نفر مسئول تیم، یک نفر معاون تیم) سازماندهی می شوند.

البته هر تیم می تواند نسبت به عضوایی و افزایش اعضای تیم خود، دانش آموزان علاقمند را جهت فعالیت در تیم

تخصصی خودجذب نمایند.

ب) گروه ۳۶ نفره: یک نفر معاون گروه (یاور مربی) که توسط مربی ارشدانتخاب می شود، ۳۵ نفر دیگر در قالب ۵ تیم

تخصصی ۷ نفره (یک نفر مسئول تیم، یک نفر معاون تیم و ۵ نفر عضو) سازماندهی می شود

مقطع	ترکیب گروه	مسئول گروه	معاون گروه	ناظر و حامی
ابتدایی	۱۲ نفره	مربی تشکیلات	یاور مربی	مربی راهنما
	۳۶ نفره	مربی ارشد	یاور مربی	مربی راهنما
راهنمایی و متوسطه	۱۲ نفره	یاور مربی	دانش آموز	مربی تشکیلات - مربی راهنما
	۱۲ نفره	مربی تشکیلات	یاور مربی	مربی راهنما
	۳۶ نفره	مربی ارشد	یاور مربی	مربی راهنما

نکته : عضوایی از پایه چهارم ابتدایی تا پایان متوسطه صورت می گیرد

تعریف تیم

تیم یکی از اجزای تشکیل دهنده گروه می باشد که متشکل از ۲ دانش آموز پیشتاز یا فرزانه به عنوان مسئول تیم و معاون تیم بوده که با جذب تعدادی از دانش آموزان علاقه مند و مستعد در یک موضوع تخصصی فعالیت می نمایند.

ترکیب تیم

تمامی اعضای گروه به جز یاور مربی (مسئول گروه) و معاون گروه در قالب ۵ تیم تخصصی به شرح زیر تقسیم می گردند:

۱- تیم علمی ۲- تیم خودکفایی و حمایتی ۳- تیم فرهنگی و تبلیغاتی ۴- تیم امداد و نجات ۵- تیم

ورزشی

مسئول تیم

به پیشتاز یا فرزانه ی با تجربه و فعالی گفته می شود که مسئول اداره و سازماندهی فعالیت های تیم تخصصی خود را به عهده دارد.

شرح وظایف مسؤل تیم

- ۱- تعامل و همکاری با یاورمربی و معاون گروه
- ۲- شناسایی، عضوایی و سازماندهی اعضای تیم
- ۳- ارائه آموزش های تخصصی و فنی به اعضای تیم
- ۴- ارائه گزارش هفتگی از فعالیت ها به یاور مربی
- ۵- دریافت آموزش های تخصصی و فنی از مربی گروه و یاور مربی
- ۶- عضوایی و افزایش تعداد اعضای تیم خود بر حسب توانایی و علاقمندی

شرح وظایف تیم های تخصصی

شرح وظایف تیم علمی:

- ۱- شناسایی دانش آموزان نخبه و مستعد علمی جهت تشکیل انجمن های علمی در مدرسه
- ۲- همکاری در اجرای طرح معلم یار، جهت ارتقاء سطح درسی دانش آموزانی که کاستی علمی دارند.
- ۳- اطلاع رسانی آخرین یافته های علمی کشور و جهان به دانش آموزان
- ۴- برگزاری مسابقات علمی، آموزشی در سطح مدرسه، اطلاع رسانی به دانش آموزان در مورد مسابقات و برنامه های علمی، آموزشی که در سطح منطقه، استان و کشور اجرا می شود. و تشویق و ترغیب آنان به شرکت در این برنامه ها
- ۵- شناسایی دانش آموزان مستعد و فعال در زمینه ریاتیک و معرفی آنان به سازمان دانش آموزی شهرستان و منطقه

شرح وظایف تیم خودکفایی و حمایتی:

- ۱- برقراری ارتباط با انجمن اولیاء و مربیان جهت جلب حمایت اولیاء از برنامه های پیشنمازان و فرزندانگان
- ۲- همکاری در اجرای طرح امدادیار برای کمک به دانش آموزان بی بضاعت
- ۳- همکاری در تشکیل مجمع خیرین (دانش آموز) و برگزاری جشن نیکوکاری- جشن عاطفه ها (جهت کمک به دانش آموزان بی بضاعت)
- ۴- مشارکت در اداره تعاونی مدرسه
- ۵- برگزاری نمایشگاه عرضه محصولات فرهنگی، هنری، صنایع دستی دانش آموزان
- ۶- تشکیل صندوق مالی گروه و دریافت حق عضویت ماهانه اعضا
- ۷- برقراری ارتباط با مسئولین شهری، محلی و کسب حمایت معنوی و مادی آنان
- ۸- سایر موارد ابتکاری و پیشنهادی دانش آموزان

شرح وظایف تیم فرهنگی و تبلیغی:

- ۱- شناسایی دانش آموزان مستعد و علاقمند جهت تشکیل گروه (سرود، تئاتر، توشیح، شعر و مقاله)
- ۲- مشارکت و تهیه محتوای مراسم ها و ایام ... (قرآن، سرود، شعر، مقاله، تئاتر و ...)
- ۳- مشارکت فعال در اجرای مراسم آغازین مدرسه و آمادگی کامل جهت اجرای مراسم حاملان قرآن، گارد پرچم با همکاری سایر اعضای تیم ها
- ۴- همکاری در اجرای طرح کتاب یار برای اداره کتابخانه مدرسه
- ۵- برگزاری محفل انس با قرآن و عترت
- ۶- همکاری در برگزاری مسابقات فرهنگی و هنری در مدرسه
- ۷- هماهنگی و تعاون با سایر تشکل های موجود در مدرسه جهت برگزاری مراسم های مدرسه
- ۸- طراحی و اجرای برنامه های ویژه روز دانش آموز
- ۹- غبارروبی مزار شهدا، مساجد و نمازخانه مدرسه
- ۱۰- سازماندهی دانش آموزان جهت حضور فعال در راهپیمایی و برنامه های ایام ... (۱۳ آبان، ۲۲ بهمن، روز قدس و ...)
- ۱۱- تزئین و فضا آرایی مدرسه به ویژه نمازخانه جهت حضور و ترغیب حداکثری دانش آموزان در اقامه نماز جماعت
- ۱۲- برگزاری جنگ های شادی
- ۱۳- تهیه نشریات دانش آموزی به شکل (بروشور، روزنامه دیواری، تهیه خبر و گزارش و ... با همکاری خبرنگار پانا)
- ۱۴- شناسایی و به کارگیری دانش آموزان خبرنگار

شرح وظایف تیم امداد و نجات :

- ۱- تشکیل تیم امداد و نجات مدرسه به نحوی که در هر کلاس درسی یک تیم دو نفره تشکیل شود
- ۲- آموزش کمک های اولیه به تیم های امداد و نجات کلاسی و استفاده به موقع از این آموزش ها (به کمک مربیان سازمان جوانان هلال احمر)
- ۳- آموزش پیشگیری و مقابله با خطرات و حوادث به خصوص زلزله و بلایای طبیعی
- ۴- شناسایی دانش آموزان توانمند جهت امدادگری و عملیات در شرایط سخت
- ۵- همکاری در اجرای طرح همیار انرژی جهت متذکر شدن دانش آموزان به صرفه جویی در مصرف برق، آب و ... در مدرسه و محل زندگی
- ۶- سایر موارد ابتکاری به پیشنهاد دانش آموزان و مربی

شرح وظایف تیم ورزشی :

- ۱- شناسایی دانش آموزان ساعی و نخبه در رشته های ورزشی (شنا، کوهنوردی، فوتسال (پسران) و آمادگی جسمانی (دختران))
- ۲- برگزاری مسابقات ورزشی برای هسته مرکزی و سایر اعضا
- ۳- دعوت از مربیان رشته های ورزشی جهت آموزش های تخصصی به هسته مرکزی و سایر اعضا
- ۴- برگزاری برنامه کوهپیمایی و راهپیمایی در طبیعت و جنگل برای دانش آموزان با هماهنگی مسئولین مدرسه
- ۵- سایر موارد ابتکاری به پیشنهاد دانش آموزان و مربی با هماهنگی مسئولین مدرسه و اولیاء

یاور مربی

یاور مربی به دانش آموزی (عضو) اطلاق می شود که ضمن مقبولیت اخلاقی، نسبت به سایر دانش آموزان از توانایی های علمی، عملی، تخصصی و مهارت های تشکیلاتی بیشتری برخوردار بوده و به عنوان جانشین مربی می تواند مسئولیت گروه را به عهده گرفته و انجام وظیفه نماید. یاور مربی توسط معاون پرورشی (مربی پرورشی) و مدیر مدرسه انتخاب و مأمور تشکیل گروه و هدایت فعالیت های آن می گردد.

شرح وظایف یاور مربی

- ۱- سازماندهی سایر تشکلهای زیرمجموعه سازمان دانش آموزی و نظارت بر فعالیت های آنان (کتاب یار، معاون یار، معلم یار، امداد یار، همیار انرژی، یاران نماز، یادآوران و خبرنگار دانش آموز و...)
 - ۲- شناسایی و عضوایی اعضای هسته مرکزی گروه تشکیلاتی (پیشتازان و فرزندانگان) و سازماندهی آنان در تیم های تخصصی باتوجه به توانمندی آنان و تقسیم وظایف مسئولین تیم ها
 - ۳- مدیریت بر اجرای دقیق و به هنگام برنامه های پیش بینی شده تیم ها
 - ۴- انجام امور مربوط به گروه (ثبت اطلاعات و داده های اعضا در سامانه جذب و سازماندهی - پی گیری صدور کارت شناسایی اعضا و...)
 - ۵- برگزاری جلسات منظم مسئولین تیم ها و ثبت فعالیت هادر دفتر ثبت
 - ۶- شرکت در دوره های آموزشی منطقه و آموزش به اعضای گروه
 - ۷- تهیه گزارش ماهانه از فعالیت های گروه و ارائه به معاون پرورشی مدرسه (مربی تشکیلات) و مربی ارشد جهت تحویل به مربی راهنما مدیریت بر اجرای دقیق به هنگام برنامه های پیش بینی شده تیم ها
- نکته : معاون گروه توسط مسئول گروه (یاور مربی) با هماهنگی مربی پرورشی مدرسه انتخاب می گردد که وظیفه اش انجام کلیه وظایف محوله از طرف یاور مربی می باشد.

مربی تشکیلات

مربی تشکیلات به شخصی اطلاق می شود که از میان مربیان، دبیران، مدیران و معاونین رسمی و یا پیمانی مدارس انتخاب و با ابلاغ رسمی، مسئولیت سازماندهی، هدایت، آموزش و نظارت گروه ۱۲ نفره پیشتازان و فرزنانگان تحت پوشش خود را در یک سال تحصیلی به عهده می گیرد.

شرح وظایف مربی تشکیلات

- ۱- تشکیل یک گروه تشکیلاتی ۱۲ نفره در مدرسه محل خدمت خود با توجه به ساختار گروه های ۱۲ نفره
- ۲- شرکت در جلسات آموزشی فصلی برگزار شده توسط اداره دانش آموزی شهرستان / منطقه و ارائه گزارش به مسئول دانش آموزی و یا مربیان راهنما
- ۳- دریافت راهکار لازم از مربی راهنما جهت تدوین برنامه آموزشی - فعالیتی یکساله در جلسات آموزشی فصلی
- ۴- انجام امور مربوط به اعضای گروه (ثبت اطلاعات اعضا در سامانه- پیگیری صدور کارت شناسایی - تکمیل دفتر ثبت فعالیت ها- انجام فعالیت های فرهنگی و تشکیلاتی در مدرسه- تشکیل جلسات آموزشی با اعضای هسته مرکزی گروه)
- ۵- جمع آوری و واریز وجوه حق عضویت سالانه اعضا به حساب اداره دانش آموزی شهرستان / منطقه با هماهنگی مدیر مدرسه

مربی ارشد

مربی ارشد به شخصی اطلاق می شود که علاوه بر گذراندن دوره های آموزشی مرتبط، در زمینه آموزش سرفصل های تشکیلاتی - مهارتی توانمند بوده و از میان مربیان، معلمان، مدیران، معاونین (رسمی یا پیمانی) انتخاب و با ابلاغ رسمی، مسئولیت جذب، سازماندهی، هدایت، آموزش و نظارت گروه پیشتازان و فرزنانگان تحت پوشش خود را در یک سال تحصیلی به عهده می گیرد.

شرح وظایف مربی ارشد

- ۱- تشکیل یک گروه ویژه ۳۶ نفره در مدرسه محل خدمت خود با توجه به ساختار گروه ۳۶ نفره
- ۲- همکاری با مربی راهنمای مشخص شده از طرف شهرستان / منطقه و اخذ اطلاعات و رهنمودهای لازم جهت تشکیل گروه و ارائه گزارش از برنامه ها و فعالیت ها به وی
- ۳- شرکت در جلسات آموزشی ماهانه
- ۴- دریافت راهکار لازم از مربی راهنما جهت تدوین برنامه آموزشی - فعالیتی یکساله و ارائه آموزه های تشکیلاتی - مهارتی به اعضای گروه

۵- انجام امور مربوط به اعضای گروه (ثبت اطلاعات اعضا در سامانه- پیگیری صدور کارت شناسائی - تکمیل دفتر ثبت فعالیت ها- انجام فعالیت های فرهنگی و تشکیلاتی در مدرسه- تشکیل جلسات آموزشی با اعضای هسته مرکزی گروه)

۶- جمع آوری و واريز وجوه حق عضویت سالانه اعضا به حساب اداره دانش آموزی شهرستان / منطقه با هماهنگی مدیر مدرسه

۷- اجرا و پاسخ دستورالعمل های ارسالی و ابلاغی از سازمان دانش آموزی

۸- حضور فعال و مستمر در برنامه ها و فعالیت های تشکل های پیشنشان و فرزندانگان

۹- داشتن ارتباط، تعامل و همکاری لازم با سازمان دانش آموزی

مربی راهنما

مربی راهنما به شخصی اطلاق می شود که علاوه بر دارا بودن قابلیت آموزش سرفصل های تشکیلاتی- مهارتی به دیگر مربیان ، از سایر مربیان شهرستان / منطقه توانمند تر بوده و با ابلاغ رسمی ، مسئولیت نظارت بر روند فعالیت ها و آموزش های ۸ گروه ۳۶ نفره پیشنشان یا فرزندانگان تحت پوشش خود را در یک سال تحصیلی به عهده می گیرد .

شرح وظایف مربی راهنما

۱- تهیه جدول زمانبندی جهت نظارت و سرکشی به گروه های تخصیص یافته به وی به ازای هر گروه یک جلسه در ماه (با توجه به ابلاغ ۴ ساعت در هفته به مربی راهنما و اختصاص ۸ گروه جهت نظارت ، به هر گروه در ماه یک جلسه ۲ ساعته جهت نظارت و بازدید اختصاص می یابد)

نکته : در شهرستان و مناطقی که تعداد گروه های ۳۶ نفره تشکیل شده در آن از ۸ گروه کمتر باشد ، مسئولیت نظارت بر فعالیت گروه ها بر عهده مدیریت دانش آموزی شهرستان / منطقه می باشد .

۲- کسب اطلاع از آخرین دستورالعمل ها و آموزش ها با مراجعه به ادارات دانش آموزی شهرستان و مناطق و سایت اطلاع رسانی سازمان دانش آموزی به نشانی www.pishfar.ir

۳- تدوین برنامه زمانبندی یکساله آموزشی - فعالیتی گروه های تحت پوشش بر اساس منابع آموزشی قرار داده شده در پورتال سازمان دانش آموزی و کتب و جزوات ارسالی از سازمان دانش آموزی

۴- برگزاری جلسات آموزشی ماهانه با مربیان ارشد گروه های تحت پوشش خود و برگزاری جلسات آموزشی فصلی با مربیان تشکیلات

۵- نظارت بر روند فعالیت ها و امور مربوط به گروه های تحت پوشش خود (ثبت اطلاعات گروه ها در سامانه ، تکمیل دفتر ثبت فعالیت ها - فعالیت های فرهنگی و تشکیلاتی و ...)

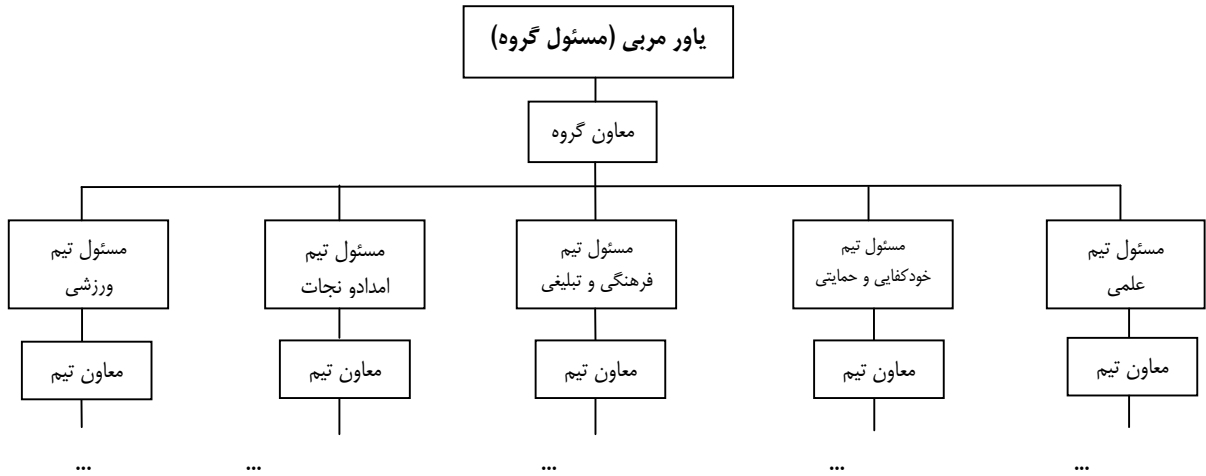
۶- ارزیابی فعالیت های مربیان و انتخاب مربیان و گروه های برتر و معرفی آن ها جهت تقدیر و تشکر

۷- حضور فعال و مستمر در برنامه ها و فعالیتهای تشکلهای پیشنشان و فرزندانگان

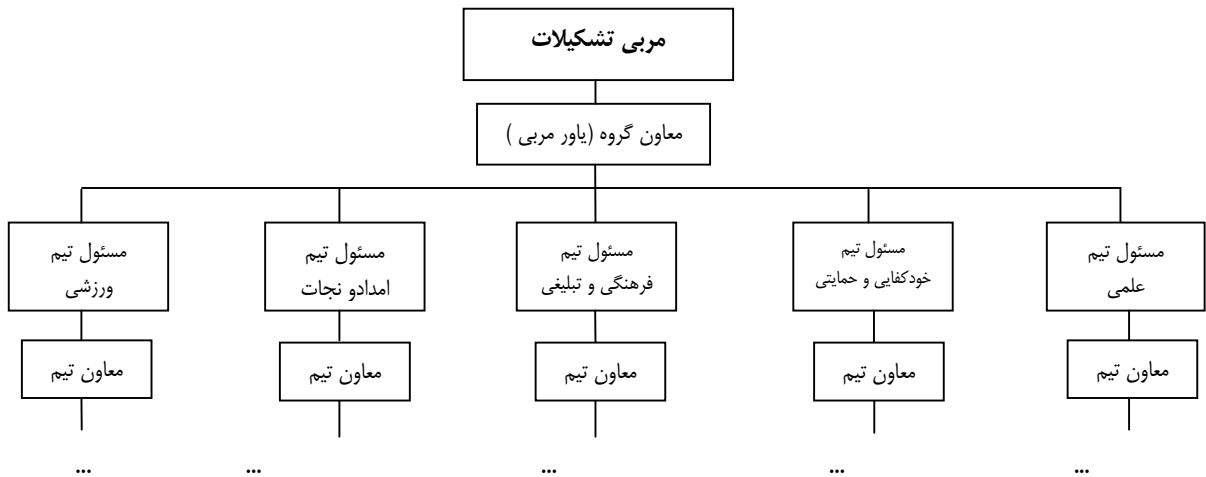
۸- داشتن ارتباط، تعامل و همکاری لازم با سازمان دانش آموزی

ساختار گروه

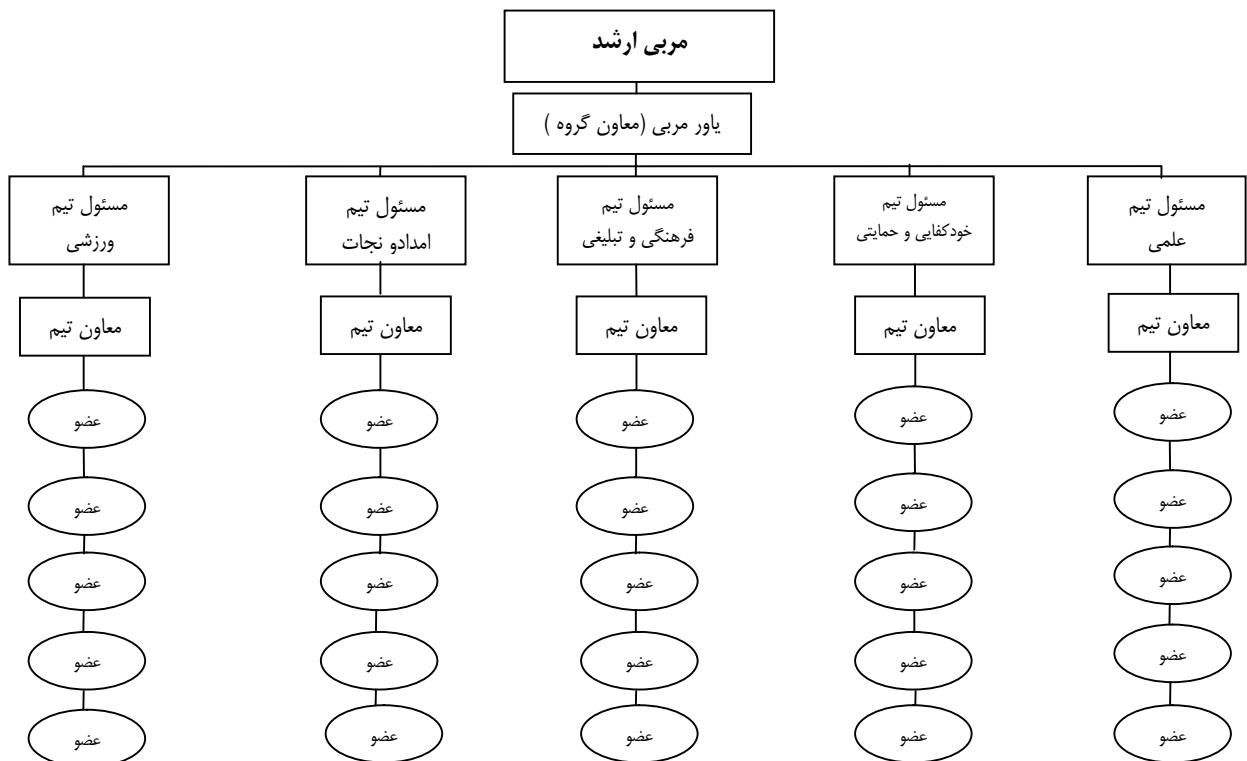
ساختار گروه ۱۲ نفره در مدارس راهنمایی و متوسطه با محوریت یاور مربی و نظارت و حمایت مربی تشکیلات



ساختار گروه ۱۲ نفره در مدارس ابتدایی ، راهنمایی و متوسطه با محوریت مربی تشکیلات



ساختار گروه ۳۶ نفره (گروه ویژه) در مدارس ابتدایی ، راهنمایی و متوسطه با محوریت مربی ارشد



هویت تشکیلاتی (سازمانی)

هویت تشکیلاتی پیشتازان و فرزندگان برگرفته از رهنمودهای ارزنده رهبر معظم انقلاب است که فرمودند: هویت ما هویت ایرانی، اسلامی است. براساس این رهنمود ارزش های حاکم بر اعمال و رفتار اعضای تشکیلات پیشتازان و فرزندگان همان ارزش های اسلام عزیز و افتخارات میهن عزیزمان است.

منظور از هویت تشکیلاتی یعنی دانستن مفاهیم و اصول تشکیلات، و ایمان داشتن و عمل نمودن به مفاد آن می باشد.

تشکیلات پیشتازان و فرزندگان، علاوه بر برخورداری از اصول و مبانی مشترک با سایر تشکل ها، دارای ویژگی خاص هویتی بوده که رعایت آن موجب ایجاد نظم، انسجام، اتحاد و وحدت رویه بین اعضاء می شود که این ویژگی ها شامل:

آرم تشکیلات- شعار، روش، منش، قول، پیمان، میثاق سازمانی، علامت، سلام و دست تشکیلاتی، سرود ملی، سوگند پرچم، سرود پیشتازان و فرزندگان، کارت شناسایی، لباس فرم می باشد.

نکته: داشتن ایمان و اعتقاد در وجود اعضاء، تمرین و تکرار فعالیت ها و آموزش ها به صورت عملی، ایجاد رقابت سالم، همچنین داشتن علاقه و روحیه تشکیلاتی و عملکرد مربی، مهمترین اصل در تقویت هویت تشکیلاتی بین اعضاء می باشد. در این صورت است که آموزش ها و گفته های مربی موثر و مفید واقع می گردد.

یک پیشتاز و یک فرزانه وقتی دارای هویت تشکیلاتی است که:

- ۱- مواد و مفاد تعلیمات عمومی و تشکیلاتی، مرحله ای که در آن قرار دارد را دانسته، توانایی بیان و تشریح آن را داشته باشد.
- ۲- به مواد و مفاد هویت تشکیلات ایمان و اعتقاد داشته و با تمام وجود دستورات آن را در زندگی به کار گیرد.
- ۳- التزام عملی به جزء جزء مواد تعلیمات عمومی و مهارتی داشته، ونهایت تلاشش در جهت تحقق معانی و مفاهیم آن در جسم و روح خود می باشد.

آرم سازمان (نماد گل)

طرح آرم سازمان دانش آموزی، گلی است دارای ساختار تزئینی و هنر ایرانی، که برگرفته از کاشی کاری های بناهای مذهبی، تاریخی ایران در عهد سلجوقی است. همچنین نشانه ای از طراوت، جوانی، رویش، زیبایی، دوستی و کمال می باشد.

شرح آرم تشکیلات پیشتازان و فرزندگان

آرم تشکیلات از دو قسمت تشکیل شده: الف) نماد گل (آرم سازمان) ب) موج
که دارای پنج ویژگی به شرح ذیل می باشد:

- ۱- منشأ آرم: نشانه ی آن است که تشکیلات پیشتازان و فرزندگان از اصول و مبانی پایدار و ثابت الهی سرچشمه می گیرد.
- ۲- گلبرگ های دو بخش راست و چپ آرم: نشانه ی پشتیبانی از گلبرگ های میانی است و نیروبخشی به آن رالقا می کند، که زمینه ای برای حمایت رشد و شکوفایی و رسیدن به کمال می باشد.
- ۳- قلم در میان گلبرگ ها: نشانه ی دانش آموزی بودن وظایف و مأموریت های سازمان دانش آموزی و تشکیلات پیشتازان و فرزندگان می باشد.
- ۴- دوازده بخشی بودن آرم: نشانه ی دوازده منش اصلی تشکیلات پیشتازان و فرزندگان می باشد.
- ۵- رنگ سبز آرم: نشانه اعتقاد اعضاء تشکیلات به دین اسلام و نمادی از پویایی و آرامش است.

موج:

- * شکل موج به معنی حرکت و تلاش است که باعث آرامش روح و روان می باشد. و حرکت موج هم نشان دهنده آب که سنبل نعمت خداوندی است، می باشد.
- * بافت موج، نشان دهنده نوع طناب است که اشاره به یکی از وسایل کار عملی در تشکیلات می باشد.
- * رنگ آبی موج ضمن ایجاد آرامش روحی در ترکیب با رنگ سبز، نوعی آرامش و سبکبالی را القاء می کند.

شعار اعضای تشکیلات پیشتازان و فرزندگان

همفکری، همدلی و همکاری

روش های پیشتازان و فرزندگان

- ۱- تلاش کن برای انجام مستمر کارهای نیک
- ۲- تلاش کن برای آموختن مطالب جدید
- ۳- تلاش کن برای خدمت به هموعان
- ۴- تلاش کن برای موفقیت روزافزون گروه

منش های پیشتازان و فرزنانگان

- ۱- ادب و خوش خلقی: پیامبر اکرم (ص) می فرماید: شبیه ترین شما به من خوش اخلاق ترین شماست. یک پیشتاز و فرزانه در همه حال ادب را رعایت می کند، خوش اخلاق بوده و به دیگران احترام می گذارد.
- ۲- راستی و درستی: حضرت علی (ع) می فرماید: راستی و درستی اوج ایمان است. یک پیشتاز و فرزانه، در راستگویی و درست کرداری باید الگو باشد. گفتارشان راست و کردار و اعمالش درست باشد.
- ۳- یاری و مهربانی: پیامبر اکرم (ص) می فرماید: خداوند مهربان است و افراد مهربان را دوست می دارد. یک پیشتاز و فرزانه، خود را یار و مددکار دیگران می داند و بدون چشم داشت، دیگران را با مهربانی، یاری می رساند.
- ۴- دوستی با طبیعت: پیامبر اکرم (ص) می فرماید: هر کس درختی بکارد خداوند به اندازه میوه آن درخت به او پاداش می دهد. یک پیشتاز و فرزانه، همیشه دوستدار طبیعت بوده و در حفظ و پاکیزگی محیط زندگی خود، مدرسه، پارک، جنگل و ... کوشش می نماید.
- ۵- دیانت و معنویت: حضرت علی (ع) می فرماید: ریشه ایمان تسلیم نیکو در برابر فرمان خداست. یک پیشتاز و فرزانه، اهل پاکی و دینداری است و برنامه زندگی خود را براساس خدا محوری بنا کرده و به دستورات دینی خود عمل می کند.
- ۶- نظم پذیری و قانونمداری: حضرت علی (ع) می فرماید: شما را به تقوی الهی و نظم در امور سفارش می کنم. یک پیشتاز و فرزانه، نظم و انضباط را سر لوحه همه کارهای خود قرار داده و همیشه به قانون احترام گذاشته و به اجرای آن اهتمام می ورزد.
- ۷- میهن دوستی: حضرت علی (ع) می فرماید: کشورها با میهن دوستی آباد شده اند. یک پیشتاز و فرزانه، میهن اسلامی خود را دوست دارد و به آن عشق می ورزد. و درحفظ آبادانی و سربلندی آن تلاش می کند.
- ۸- تلاش و صرفه جویی: پیامبر اکرم (ص) می فرماید: قناعت، ثروت تمام نشدنی است. یک پیشتاز و فرزانه، صرفه جویی و درست مصرف کردن را در همه امورات زندگی رعایت می کند.
- ۹- شجاعت و دلیری: حضرت علی (ع) می فرماید: شجاع ترین مردم، بخشنده ترین آن هاست. یک پیشتاز و فرزانه یاد می گیرد، در برابر دشواری ها و مشکلات، شجاعانه ایستاده و مقاومت کند.
- ۱۰- عدل و انصاف: حضرت علی (ع) می فرماید: عدالت زیور ایمان و انصاف مایه آسایش است. یک پیشتاز و فرزانه، همیشه خود را در محضر خدا می بیند، در مورد همه کس عدالت را رعایت نموده و در رفتار و گفتارش منصفانه عمل می نماید.

۱۱- مسئولیت پذیری و مشارکت جویی: پیامبر اکرم (ص) می فرماید: هر کس شب را به روز برساند و به فکر حل مشکلات مسلمانان نباشد، مسلمان نیست.

یک پیشتاز و فرزانه، ضمن مشارکت در کارها، نسبت به وظیفه ای که بر عهده گرفته احساس مسئولیت می کند.

۱۲- تدبیر و تفکر: امام رضا (ع) می فرماید: عبادت به بسیاری نماز و روزه نیست بلکه عبادت، اندیشیدن در کار خداست.

یک پیشتاز و فرزانه، تفکر و اندیشیدن را در امورات زندگی لازم دانسته و همیشه با برنامه ریزی، تدبیر و تفکر، کارها را انجام می دهد.

قول پیشتازان و فرزنانگان شایسته - (مقطع ابتدایی)

بسم الله الرحمن الرحيم

من + که یک پیشتاز / فرزانه شایسته هستم + قول می دهم که به اندازه توانائیم

* دستورات الهی را انجام دهم.

* صادقانه رفتار نموده + و از رهبری اطاعت نمایم.

* و پیرو + قوانین گروه خود باشم.

صلوات

پیمان سازمانی پیشتازان و فرزنانگان جوینده (مقطع راهنمایی)

بسم الله الرحمن الرحيم

من + که یک پیشتاز / فرزانه جوینده هستم + در پیشگاه الهی + پیمان می بندم + که به اندازه توانائیم.

* وظیفه ام را + نسبت به دستورات الهی + انجام داده + مقررات و اصول تشکیلات دانش آموزی را + که برگرفته از + نظام

مقدس جمهوری اسلامی است + رعایت نمایم.

* همیشه + در حفظ و سرافرازی میهن ام + که خونبهای شهدای عزیز است + تحت امر ولایت فقیه + تلاش نمایم.

* تن خود را توانا + خرد خود را بیدار + و روان خود را پاک نگه دارم.

صلوات

میثاق سازمانی پیشتازان و فرزندگان سیار (مقطع دبیرستان)

بسم الله الرحمن الرحيم

من + که یک پیشتاز/ فرزانه سیار هستم + در پیشگاه الهی + عهد و پیمان می بندم + که به اندازه توانائیم
* وظیفه ام را + نسبت به دستورات الهی + انجام داده + مقررات و اصول تشکیلات دانش آموزی را + که برگرفته از +
نظام مقدس جمهوری اسلامی است + رعایت نمایم.
* همیشه + با همفکری و همدلی و همکاری + برای آبادانی و سربلندی میهن سرافرازم + تحت امر ولایت فقیه +
تلاش نمایم.

* تن خود را توانا + خرد خود را بیدار + روان خود را + پاک نگه دارم .

صلوات

نکته: هنگام ادای قول، پیمان یا میثاق سازمانی همه اعضای تشکیلات پیشتازان و فرزندگان (با لباس یا بدون لباس تشکیلاتی) باید علامت تشکیلاتی (سازمانی) بدهند.

علامت تشکیلاتی (سازمانی)

پیشتازان و فرزندگان با روش و شکل زیر به گونه ای که :

دست راست خود را در حالی که سه انگشت وسط آن بهم چسبیده و کف دست رو به جلو است و انگشت شست روی ناخن انگشت کوچک قرار گرفته به طوری که در پیشتازان بازو با ساعد زاویه ۹۰ درجه و در فرزندگان بازو با ساعد زاویه ۳۰ درجه ایجاد کرده علامت سازمانی می دهند. (تصاویر زیر)

نکته : سه انگشت وسط نشانه سه جزء شعار تشکیلات میباشد و انگشت شست روی ناخن انگشت کوچک نشانه حمایت بزرگترها از کوچکترها و اطاعت پذیری کوچکترها از بزرگترها بوده و حلقه ایجاد شده هم حلقه برادری، وحدت و جهانی بودن تشکیلات را نشان می دهد.



موارد استفاده از علامت

- ۱- هنگام ادای (قول شایسته ، پیمان جوینده ، میثاق سیار) و سوگند پرچم
- ۲- هنگام کسب اجازه از مقامات بالاتر سازمان و مربیان برای صحبت کردن
- ۳- هنگام معرفی خود به سایر اعضای تشکیلات و مقامات بالاتر در صورتی که لباس تشکیلاتی بر تن نداریم .
- ۴- برای دعوت به سکوت و جلب توجه حضار در جلسات (چنانچه مربی گروه یا یکی از مسئولین علامت داد ما نیز باید بلافاصله علامت داده و سکوت کنیم و منتظر دستور هایی که داده می شود باشیم .

تعریف احترام

حفظ حریم و مراعات حرمت و قداست هرکس و حتی هرچیز مثل قرآن مجید، پرچم و... را احترام می گویند. احترام سازمانی در معنای اصطلاحی، رفتار و حرکاتی است که افراد یک تشکیلات طبق آداب خاصی در مقابل یکدیگر انجام می دهند .

هدف از احترام

- ۱- مشخص نمودن سلسله مراتب هر فرد برای پیشبرد سریعتر دستورها و رسیدن به هدف .
- ۲- رعایت نظم و مقررات در یک گروه سازمانی که نشان دهنده آمادگی آن جمع برای اجرای هرگونه دستور عملی است

سلام سازمانی

الف-روش سلام سازمانی بدون لباس تشکیلاتی

- ۱- ایستادن نفر مقابل شخص مورد احترام
- ۲- گرفتن حالت خبردار .

ب- سلام سازمانی با لباس تشکیلاتی

هنگامی که فرد لباس تشکیلاتی (حداقل دستمال گردن) بر تن داشته باشد می بایست دست راست خود را به حالت علامت سازمانی گرفته با سرعت و نرم از مقابل بدن بالا آورده و کنار ابروی طرف راست قرار می دهد بطوری که :

- ۱- نوک انگشتان در کنار ابروی راست باشد
- ۲- کف سه انگشت قدری متمایل به جلو باشد
- ۳- برای پیشتازان بازو با بدن زاویه ۹۰ درجه به حالت افقی و در خط شانه ها ، و برای فرزنانگان بازو با بدن زاویه ۴۵ درجه داشته باشد .

نکته ۱: هنگام احترام با کلاه، انگشت وسط کنار لبه ی جلویی کلاه قرار می گیرد مانند تصاویر زیر :



نکته ۲ : در موقع نظر به راست در رژه و هنگام عبور از مقابل پرچم یا شخص مورد احترام ، ضمن چسباندن انگشت سبابه به کنار لبه ابرو ، آرنج کمی به جلو و پائین خم می شود و دید چشم به سمت شخص یا پرچم مورد احترام قرار می گیرد.



نکته: در تشکیلات پیشتازان و فرزندگان بر خلاف نظامیان می توان بدون کلاه احترام گذاشت .

ادای احترامات دسته جمعی و سلام تشکیلاتی جهت شخص مورد احترام :

زمانی که گروه ایستاده است این گونه عمل می کنیم :

اول : فرمانده میدان ، مربی گروه و یا ارشد ترین فرد در میدان ، افراد گروه یا میدان صبحگاه را با فرامین به چپ چپ ، به راست راست ، عقب گرد ، نیم به چپ چپ و یا نیم به راست راست ، به سمت مورد نظری که شخص مورد احترام در حال حرکت یا ایستاده است هدایت می کند .

دوم : سپس به افراد حاضر در محل به جای خود می دهد .

سوم : به افراد حاضر در محل از جلو نظام و یا از راست نظام ، و سپس خبردار می دهد.

چهارم : بعد از اینکه فرمان آزاد توسط فرد مورد احترام صادر شده مربی گروه میدان به نیابت از ایشان به افراد حاضر در میدان فرمان آزاد می دهد .

زمانهایی که می بایست سلام تشکیلاتی داد:

۱- هنگام عبور حامل قران از مقابل فرد یا افرادی که ملبس به لباس تشکیلاتی هستند و خارج از صف و ستون می باشند.

۲- برای ادای احترام به پرچم مقدس جمهوری اسلامی ایران

نکته : هر گاه بصورت انفرادی یا جمعی (در حالی که در یک ستون هستیم) و ملبس به لباس تشکیلات هستیم و قصد عبور از مقابل پرچم جمهوری اسلامی ایران را داریم ۶ قدم مانده به پرچم تا ۲ قدم بعد از پرچم ، فرد یا افراد ستون ضمن نظر به راست یا چپ و مشایعت پرچم ، با دست سلام سازمانی (تشکیلاتی) داده و عبور می نمایند .

۳- برای ادای احترام به رهبر معظم انقلاب اسلامی

نکته: هر گاه مقام معظم رهبری در مقابل ما قرار گرفت و یا نام ایشان در برنامه های مثل نیایش در صبحگاه بیان شد، فرد و افرادی که خارج از صف و ستون (گروه) ایستاده هستند و لباس تشکیلاتی به تن دارند می بایست بلافاصله با دست سلام سازمانی داده و سریع دست خود را پائین بیاورند .

۴- هنگامی که نام مبارک پیامبر مکرم اسلام (ص) و حضرت ولی عصر (عج) و همچنین بنیانگذار جمهوری اسلامی ایران (امام خمینی قدس سره) در برنامه صبحگاهی بیان شد، به شکلی که درنکته بند دوآمد، سلام تشکیلاتی می دهیم .

۵- برای ادای احترام به رئیس جمهور زمانی که مقابل ما ایستاده و حضور دارند .

۶- هنگام مواجهه با مربی گروه ، معاون گروه ، سر دسته ، سر تیم ، یا مسئولین سازمان دانش آموزی و آموزش و پرورش

۷- هنگام جدا شدن از مربی گروه ، معاون گروه ، سر دسته ، سر تیم ، یا مسئولین سازمان دانش آموزی و آموزش و پرورش

۸- برای اظهار ادب و سلام به سایر اعضا تشکیلات (به منزله احوالپرسی نیز می باشد)

۹- برای احترام به شهداء انقلاب اسلامی ایران در گلزار شهدا و در میدان صبحگاه و هنگام عبور از مقابل یادمان شهداء

نکته ۱: در میدان صبحگاه (هنگامی که نام شهداء برده می شود) فرد یا افرادی که خارج از صف و ستون (گروه) هستند سلام می دهند و سریع دست خود را پائین می آورند .

نکته ۲: اگر به صورت گروهی وارد گلزار شهدا شدیم بعد از اینکه افراد وارد گلزار شهدا شدند در همان درب ورودی گلزار بدون اینکه نیاز به قرار گرفتن افراد در داخل صف و ستون باشد به شکل زیر عمل می کنیم :
مربی گروه یا ارشد گروه فرمان می دهد و می گوید :

کلیه افراد ایست - به احترام خون شهداء انقلاب اسلامی و هشت سال دفاع مقدس : خبر----- دار. همه افراد حالت خبردار گرفته و همگی سلام تشکیلاتی داده و فاتحه ای قرائت می کنند و بعد از قرائت فاتحه مربی گروه فرمان آزاد می دهد.

تذکره: در گلزار شهدا سلام تشکیلاتی انفرادی انجام نمی گیرد .

نکته ۳: هنگامی که فرد می خواهد مقابل جایگاه یادمان شهداء عبور کند، به محض اینکه مقابل یادمان رسید مقابل آن می ایستد ، سلام تشکیلاتی داده و فاتحه ای قرائت نموده و مجدد به مسیر خود ادامه می دهد .

دست تشکیلاتی (سازمانی) پیشتازان و فرزندگان

هر گاه دو نفر پیشتاز یا فرزانه با هم روبرو شوند پس از ادای سلام سازمانی، انگشتان دست راست را به حالت علامت سازمانی باز درآورده و دست یکدیگر را می گیرند و با محبت می فشارند، به گونه ای که انگشتان کوچک و شست آنها در یکدیگر قفل شود.



نکته ۱: مریبان و مسئولین سازمان و تشکیلات هم، هنگام ملاقات به همین طریق دست می دهند.

نکته ۲: اعضاء تشکیلات با افراد غیر تشکیلاتی به صورت معمولی دست می دهند..

لباس فرم اعضاء تشکیلات پیشتازان و فرزندگان

لباس فرم پیشتازان شامل: کلاه- دستمال گردن- پیراهن و شلوار- کمر بند و کفش، آرم و نشانه های مهارتی، ستاره های سنواتی و درجات تعلیماتی

لباس فرم فرزندگان شامل: مقنعه- دستمال گردن- مانتو و شلوار- کفش- آرم و نشانه های مهارتی ، ستاره های سنواتی و درجات تعلیماتی (فرزندگان می توانند از نقاب آفتابگیر نیز استفاده کنند).

رنگ لباس فرم پیشتازان و فرزندگان

فرزندگان				پیشتازان			
متوسطه	راهنمایی	ابتدایی	اجزاء	متوسطه	راهنمایی	ابتدایی	اجزاء
سبز یشمی با آرم لبه دوزی خاکی	سبز یشمی با آرم لبه دوزی لیمویی	آبی کاربنی با آرم لبه دوزی قرمز	نقاب آفتابگیر	سبز یشمی با آرم لبه دوزی خاکی	سبز یشمی با آرم لبه دوزی لیمویی	آبی کاربنی با آرم لبه دوزی قرمز	کلاه
لیمویی	نارنجی	قرمز	دستمال گردن	لیمویی	نارنجی	قرمز	دستمال گردن
خاکی	لیمویی	آبی کاربنی	مانتو	خاکی	لیمویی	آبی کاربنی	پیراهن
سبز یشمی	سبز یشمی	آبی کاربنی	شلوار	سبز یشمی	سبز یشمی	آبی کاربنی	شلوار
مشکی	مشکی	مشکی	کفش	مشکی	مشکی	مشکی	کفش
سبز یشمی	سبز یشمی	آبی کاربنی	مقنعه	مشکی	مشکی	مشکی	کمر بند

فرم لباس مریبان پیشتازان و فرزنانگان

پیراهن و ماتو (کرم روشن) + شلوار سبز صدری (یشمی) + کلاه، نقاب آفتابگیر (سبز یشمی) + دستمال گردن زرشکی با حلقه دکمه دار قهوه ای- کمر بند و کفش مشکی (مریبی پیشتاز) - کفش مشکی (مریبی فرزانه) + مقنعه فرزنانگان (سبز یشمی)

تاریخچه و قواعد احترام به پرچم جمهوری اسلامی ایران

- اولین پرچم ایران در زمان حکمرانی ضحاک ستمگر توسط یک فرد ایرانی به نام کاوه آهنگر به وجود آمد.
- کاوه آهنگر پیشبند چرمی خود را بر سر چوب بست، عده ای را دور خود جمع کرد و بر علیه ظلم و ستم ضحاک قیام کرد. در نهایت با قیام مردم، سلطنت ضحاک از بین رفت و فریدون یکی از شاهزادگان اصیل ایرانی بر تخت سلطنت نشست.
- در ابتدا به جای پرچم، کلمه «درفش» به کار می رفت. لذا به ترتیب درفش (کاویانی، هخامنشیان، اشکانیان، ساسانیان، صفاریان، دیلمیان، صفویان، افشاریان، زندیان، قاجاریان)، پرچم شیر و خورشید (پهلوی) و پرچم جمهوری اسلامی ایران نام گرفت.

مقررات پرچم رسمی جمهوری اسلامی ایران

الف- مشخصات پرچم

- بر طبق اصل هیجدهم قانون اساسی، پرچم جمهوری اسلامی ایران به رنگ های سبز و سفید و سرخ با علامت مخصوص جمهوری اسلامی ایران و شعار الله اکبر و دارای مشخصات زیر است:
- ۱- ترتیب قرار گرفتن رنگ ها: رنگ سبز در بالا، رنگ سفید در وسط و رنگ سرخ در پایین قرار می گیرد.
 - ۲- علامت مخصوص جمهوری اسلامی ایران (الله): به رنگ سرخ در وسط پرچم و روی متن سفید قرار می گیرد. و دارای پنج جزء است. که نشان پنج اصل اعتقادی دین و مذهب است (اصول دین)
 - ۳- شعار الله اکبر، به نشانه بیست و دوم بهمن « یازدهمین ماه هجری شمسی » یازده بار در رنگ سبز و یازده بار در رنگ سرخ یعنی جمعاً بیست و دو بار با خط بنایی (یعنی همان خطی که الله اکبر را بر مناره های مساجد نقش می بندد) به صورت حاشیه در مرز رنگ سبز و سرخ با رنگ سفید تکرار می شود.
- شعار الله اکبر در پرچم ما نشانه اعتقاد ما به این است که خدا از همه نیروها و قدرتها برتر و بزرگتر است و در مقابل او هر قدرت دیگر پست و پوچ و باطل است .

۴- **تشریح رنگها:** رنگ سبز، نماد اسلامی و نشانه‌ی اعتقاد ما به دین اسلام است، این رنگ در پرچم بیشتر کشورهای اسلامی دیده می‌شود. رنگ سفید، نشانه‌ی علاقه ما به صلح و آرامش است و رنگ سرخ، نشانه‌ی آن است که ما از استقلال، آزادی و جمهوری اسلامی خود با نثار خون خویش دفاع خواهیم کرد.

۵- **اندازه‌ها:** پرچم جمهوری اسلامی ایران دارای دوازده اندازه است با نسبت طول به عرض ۷ به ۴ است که با توجه به محلی که نصب می‌شود در اندازه‌های مختلف تهیه می‌شود.

رنگ میله پرچم نقره‌ای و سرچوبی که بر روی میله نصب می‌شود ساده است. تمام پرچم‌ها یک‌لا هستند به جز پرچم‌های رومی‌زی و پرچم‌هایی که روی وسایل نقلیه نصب می‌شود که می‌توانند دو لایه تهیه شوند. پرچم همیشه باید تمیز و رنگ و اندازه آن حفظ شود و فاقد عیوبی باشد که به چشم آیند. چنانچه رنگ پرچم بر اثر مرور زمان یا دلایل دیگر تغییر یابد یا در آن در رفتگی نخ یا سوراخ یا آثار لکه روغن و زردی و بریدگی و سوختگی و یا ضایعات دیگر مشاهده شود باید فوراً آن را تعویض و پرچم جدید جایگزین آن کرد.

ب- آیین برافراشتن و پایین آوردن پرچم

- پرچم جمهوری اسلامی ایران همه روزه قبل از شروع کار اداری باید در ساختمان‌های دولتی برافراشته و قبل از غروب آفتاب پایین آورده شود. برافراشتن و پایین آوردن پرچم باید با احترام صورت گیرد.

- میله پرچم‌هایی که در حیاط نصب می‌شود از لوله‌های ثابت فلزی تهیه و ارتفاع میله برحسب وسعت حیاط تعیین می‌شود و رنگ آن باید اکلیل نقره‌ای باشد.

- نصب پرچم روی دیوار، نرده، و تابلوهای راهنما و تزئین نمای بیرونی یا درونی ساختمان با پرچم یا اضافه کردن خطوط یا شکل‌های اضافی روی پرچم ممنوع است

- استفاده از پرچم به صورت غیر استاندارد یا نصب آن روی میله یا پایه‌های کوتاه ممنوع است. باید دقت شود که پرچم به هنگام نصب به طور صحیح و در جهت درست آن افراشته شود. از نصب پرچم به صورت وارونه یا در محل نامناسب خودداری شود.

ج - موارد استفاده از پرچم جمهوری اسلامی ایران

از پرچم جمهوری اسلامی ایران صرفاً در موارد ذیل می‌توان استفاده کرد:

- محل‌های دولتی و وابسته به دولت.

- مجموعه‌ها و میدان‌های ورزشی (صرفاً در مسابقات رسمی)

- نمایندگی‌های جمهوری اسلامی ایران در خارج از کشور

- تزیین خیابان های محل عبور رؤسای کشورهای خارجی در مسافرت های رسمی
- محل های برگزاری کنفرانس ها در صورتی که جنبه بین المللی یا دولتی داشته باشد.
- در تشییع جنازه رسمی، تابوت را با پرچم جمهوری اسلامی ایران می پوشانند.

د - آیین استفاده از پرچم در اعیاد ملی و مذهبی

در اعیاد رسمی، ملی، و مذهبی می توان پرچم جمهوری اسلامی ایران را به تعداد بیشتر در محل های مناسب نصب کرد.

ه - آیین نیمه افراشته کردن پرچم

- هنگام عزاداری عمومی، در روزهایی که دولت جمهوری اسلامی ایران رسماً اعلام می کند، پرچم جمهوری اسلامی ایران به صورت نیمه افراشته در خواهد آمد .
- برای نیمه افراشته کردن، ابتدا پرچم را به طور کامل باید برافراشت و سپس به اندازه یک چهارم ارتفاع میله پایین آورد.

و - نصب پرچم روی وسایل نقلیه

در داخل کشور، صرفاً اتومبیل حامل رئیس جمهوری اسلامی ایران می تواند مستقلاً از پرچم ملی استفاده کند. و پرچم را می بایست روی گلگیر سمت راست خودرو نصب نمایند
اتومبیل های مقامات دیگر در صورت همراهی میهمانان خارجی می توانند از پرچم جمهوری اسلامی ایران استفاده کنند. که می بایست پرچم کشور میزبان سمت چپ و پرچم کشور میهمان سمت راست روی گلگیر اتومبیل نصب گردد

ز - آیین استفاده از پرچم جمهوری اسلامی ایران و پرچم هیئت های میهمان جمهوری اسلامی ایران.

- رؤسای سازمان ها و ادارات و مؤظفند یک عدد پرچم کوچک رومیزی در سمت راست میز کار خود « هنگامی که پشت میز نشسته اند » یا یک عدد پرچم بزرگ ایستاده با میله ای به بلندی تا سه برابر عرض پرچم در پشت سر و در سمت راست خود قرار دهند.

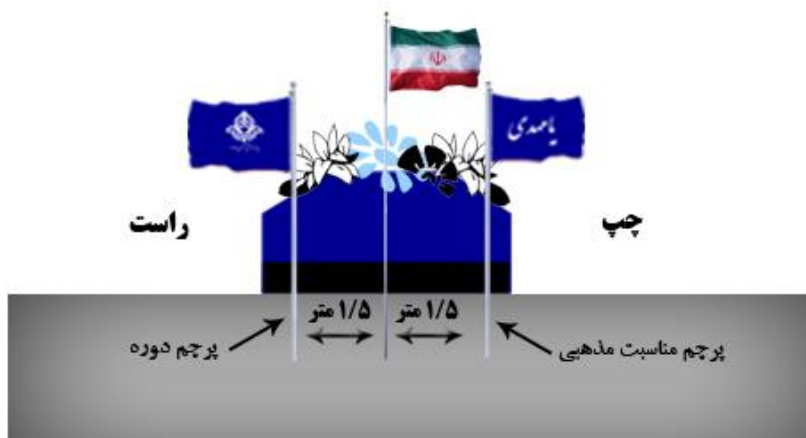
ح - تقدم پرچم

- ۱- در ساختمان محل مذاکرات دو جانبه مهیمان خارجی ، تقدم با پرچم میهمان خواهد بود و در سمت راست بیننده نصب خواهد شد و پرچم جمهوری اسلامی ایران در سمت چپ آن قرار خواهد گرفت.
- ۲- در صورتی که قرار باشد پرچم چند کشور در محلی نصب شود که جمهوری اسلامی ایران میزبان است، پرچم ها همه بر حسب حروف الفبای لاتینی نام کشورها نصب می شوند و پرچم جمهوری اسلامی ایران در وسط قرار می گیرد.
- ۳- در صورتی که جمهوری اسلامی ایران میزبان یک کنفرانس بین المللی باشد، تقدم پرچم ها از روی ترتیب الفبای لاتین خواهد بود.

گارد پرچم و طرز قرار گرفتن آن

۱- محل برافراشتن و طرز به کار بردن پرچم

- ۱- پرچم رسمی در میدانها باید در وسط یکی از اضلاع میدان بر روی پایه ای بلند(حداقل ۴ متر) نصب شود .
- ۲- در صورتی که در میدان ،پرچم های دیگری نیز نصب شده باشد پایه پرچم رسمی باید از همه بلند تر باشد .
- ۳- اگر پرچم ایران با پرچم کشور دیگر در یک میدان افراشته شود پرچم ایران باید در طرف راست قرار گیرد .
(افراشتن پرچم دو کشور در کنار هم نشانه دوستی فی مابین دو ملت می باشد .)
- ۴- در داخل سالن ها پرچم باید در مقابل جمعیت یا در وسط و یا در طرف راست نصب شود .
- ۵- بر فراز امارات دولتی پرچم باید در وسط و یا در بلند ترین نقطه ساختمان نصب شود .
- ۶- در صورتی که لازم باشد پرچم آویخته شود باید رعایت شود آرم الله رو به بالا قرار گیرد.
- ۷- پرچم های روی میزی باید در طرف راست میز باشد .
- ۸- در موقع حمل پرچم باید حتما گارد پرچم همراه پرچم باشد .
- ۹ - به هیچ عنوان نباید پرچم به روی زمین کشیده شود و با زمین تماس برقرار کند .
- ۱۰- در میدان مراسم مناسب است سه میله پرچم در یک خط و به فاصله ۱/۵ متر در کنار هم بطوری که میله بزرگتر در وسط و دو میله هم اندازه در طرفین میله وسط نصب گردد که میله وسط جهت پرچم مقدس جمهوری اسلامی ایران و میله سمت راست جهت پرچم موضوع یادواره و دوره و میله سمت چپ جهت موضوعات مذهبی ، اجتماعی روز می باشد .



شیوه استقرار سه پرچم

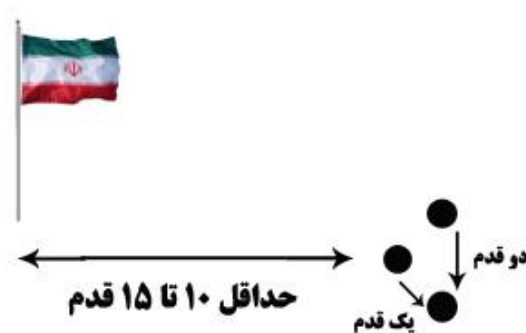
۱۱- هنگام عبور از مقابل پرچم ثابت، از هفت قدم مانده به آن تا هفت قدم بعد از آن با نگاه کردن به آن سلام سازمانی می دهیم.

گارد پرچم

گارد پرچم از سه یا پنج عضو که آشنا به فرامین نظام جمع می باشند تشکیل می شود. محل ایستادن گارد پرچم حداقل با فاصله بین ۱۰ تا ۱۵ قدم مقابل میله پرچم است. به طوریکه نفر بالا برنده پرچم، دقیقا در یک خط مقابل پایه پرچم قرار گیرد.

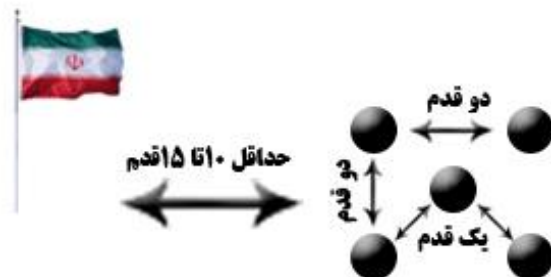
شیوه های استقرار گارد پرچم

الف - گارد پرچم سه نفره : دو نفر با فاصله دو قدم در کنار هم و نفر وسط (بالا برنده پرچم) یک قدم جلو قرار می گیرد. (تصویر زیر)



شیوه استقرار گارد پرچم ۳ نفره

ب- گارد پرچم پنج نفره : نفر بالا برنده پرچم در وسط دو صف دو نفره به فاصله یک قدم با دو نفر عقب و یک قدم فاصله با نفر جلو قرار می گیرد. دو صف از کنار و جلو به فاصله دو قدم از هم دیگر استقرار پیدا می کنند.(تصویر زیر)



شیوه استقرار گارد پرچم ۵ نفره

متن فرمان گارد پرچم و شیوه اجرا:

فرمانده میدان جهت صدور فرامین در جایگاه و در مقابل گارد پرچم قرار می گیرد و به ترتیب زیر فرمان اجرا می شود.

۱- گارد پرچم به جای خود (افراد گارد به حالت خبر دار می ایستند)

۲- گارد پرچم جهت برافراشتن پرچم مقدس جمهوری اسلامی ایران، قدم رو. (افراد به حالت قدم رو با شمارش و ضربه پای چپ همراه طبل بزرگ و پای راست بدون طبل بزرگ به طرف پرچم حرکت می کنند)

۳- گارد پرچم، ایست (همگی با این فرمان می ایستند)

نکته : فرمان ایست موقعی که نفرات صف اول در گارد پرچم پنج نفره به دو قدمی میله پرچم و در گارد پرچم سه نفره، نفر اول به سه قدمی میله پرچم رسید زیر پای راست صادر می شود. که نفرات بلافاصله پای چپ خود را به جلو انداخته و پای راست خود را به کنار پای چپ می چسبانند. (تصویر زیر)



۴- نفر به پرچم، پیش (نفر وسط بالا برنده پرچم به حالت قدم رو، اول پای چپ و دوم پای راست و سوم پای چپ خود را محکم به زمین می کوبد و سپس روی زانوی پای چپ خم شده و روی پاشنه پای راست می نشیند و پرچم را می بوسد. (تصویر زیر) و سپس بلند شده و به حالت خردار ایستاده و طناب پرچم را می گیرد و آماده بالا بردن آن همزمان با نواختن سرود جمهوری اسلامی ایران می شود.



۵- فرمانده میدان فرمان می دهد: دانش آموزان / اردو / گروه، هماهنگ و هم صدا، سرود جمهوری اسلامی ایران را به سرود. در اینجا به همراه موسیقی سرود و اجرای سرود توسط افراد، نفر بالا برنده پرچم، آهسته پرچم را بالا می برد تا به بالاترین نقطه خود برسد. سپس فرمانده میدان می گوید برای پایداری نظام مقدس جمهوری اسلامی ایران، تکبیر. که همه اعضا با صدای بلند می گویند: "الله اکبر، پاینده رهبر"

۶- فرمانده میدان فرمان قرائت سوگند پرچم را صادر می کند: و سوگند پرچم قرائت می گردد.

- مراسم سوگند پرچم :

بعد از اینکه پرچم جمهوری اسلامی بر افراشته شد با فرمان قرائت سوگند پرچم کلیه افراد مستقر در میدان یا سالن ، جایگاه ، با دست راست خود علامت تشکیلاتی داده و فرد قرائت کننده سوگند پرچم متن سوگند را جزء به جزء قرائت می کند و همه افراد بلند یک صدا و هماهنگ با ایشان قرائت می نمایند .

متن سوگند پرچم

بسم الله الرحمن الرحيم

من + به این پرچم مقدس + که مزین به نام الله است+ و مظهر استقلال + میهن اسلامی من است + سوگند یاد می کنم + که با نثار خون خود + از میهن عزیزم ایران + دفاع نمایم + و برای آبادانی و سر بلندی آن + کوشا باشم.

بعد از اتمام متن قرائت کننده می گوید : صلوات

همه افراد صلوات تشکیلاتی می فرستند : اللهمَّ+ صلِّ علی+ محمد+ و آلِ+ محمد+ وعجل+ فرجهم

نکته : هنگام برافراشتن پرچم مقدس جمهوری اسلامی ایران کلیه افراد گارد پرچم و همچنین مربی گروه و افرادی که خارج از گروه (صف) و دارای لباس تشکیلات هستند سلام سازمانی می دهند.

۷- بعد از اتمام قرائت سوگند پرچم فرمانده میدان فرمان می دهد. نفر به جای قبلی خود (نفر بالا برنده پرچم عقب گرد کرده با قدم رو به جای اول خود می رود و سپس به طرف پرچم عقب گرد می کند).

۸- گارد پرچم، عقب گرد (افراد گارد همگی عقب گرد می کنند).

۹- گارد پرچم به سمت جایگاه قبلی خود، بدو رو (در این حالت افراد گارد به حالت بدو رو به پشت صفوف رفته و در انتهای گروه خود می ایستند).

شامگاه

قبل از غروب آفتاب می بایست حداقل با حضور اعضاء گارد پرچم و حداقل مربی گروه یا معاون یا سردسته یا ارشد گروه پرچم مقدس جمهوری اسلامی ایران پائین آورده شود که به این مراسم شامگاه گفته می شود .

الف - ابتدا گارد پرچم بدون قدم رو و تشریفات گارد پرچم به فاصله سه قدمی و مقابل میله پرچم می ایستد .

ب- مربی گروه فرمان می دهد، نفر جهت پائین آوردن پرچم مقدس جمهوری اسلامی ایران پیش . نفر با سه قدم محکم پیش رفته و طناب پرچم را گرفته و منتظر فرمان بعدی می ماند .

ج- مربی گروه فرمان می دهد پرچم را پائین بیاورید . نفر بلافاصله پرچم را پایین می آورد .

د- مربی گروه فرمان می دهد صلوات همگی صلوات تشکیلاتی فرستاده .

ه- مربی گروه فرمان می دهد نفر به جای قبلی خود (نفر عقب گرد کرده با قدم محکم به جای اول خود می رود سپس بطرف پرچم عقب گرد می کند .)

و- مربی گروه فرمان می دهد گارد پرچم آزاد

نکته یک : جهت پائین آوردن پرچم نیاز به خواندن سرود جمهوری اسلامی نیست ولی می توانیم سرود پیشتانان / فرزندانگان را بخوانیم .

مراسم بر افراشتن پرچم دوره

مانند گارد پرچم عمل نموده با این تفاوت که بجای :

۱- لفظ جهت بر افراشتن پرچم جمهوری اسلامی می گویم پرچم دوره آموزشی یا

۲- فرد دیگر زانو نمی زند و پرچم دوره را نمی بوسد .

۳- سلام تشکیلاتی نمی دهند .

۴- هنگام بر افراشتن سرود جمهوری اسلامی خوانده نمی شود و بجای آن سرود پیشتازان و فرزندگان خوانده می شود .

پائین آوردن پرچم دوره

در مراسم اختتامیه قبل از مراسم رژه تشکیلاتی مانند گارد پرچم عمل نموده با این تفاوت که بجای :

۱- لفظ جهت پایین آوردن پرچم مقدس جمهوری اسلامی می گویم جهت پائین آوردن پرچم دوره آموزشی یا

۲- فرد دیگر زانو نمی زند و پرچم دوره را نمی بوسد .

۳- سلام تشکیلاتی نمی دهند .

۴- هنگام پائین آوردن سرود جمهوری اسلامی خوانده نمی شود و بجای آن سرود پیشتازان و فرزندگان خوانده می شود .

۵- مربی گروه هنگامی که می گوید: نفر به پرچم پیش، نفر سه قدم جلو رفته و طناب پرچم دوره را گرفته و منتظر فرمان بعدی است مربی گروه می گوید پرچم ----- دوره . ----- را هماهنگ با سرود پیشتازان یا فرزندگان پائین بیاورید .

۶- نفر پرچم دوره را پائین آورده و آنرا از طناب پرچم باز نموده و تحویل مدیر دوره می دهد .

سوگند وفاداری پرچم

هر پیشتاز یا فرزانه پس از عضویت و آموزش مقدماتی (تشکیلات و هویت)، قبل از ادای قول، پیمان و میثاق سازمانی باید در یکی از جلسات گروهی مراسم سوگند وفاداری به پرچم را به جا آورد. یعنی عضو پیشتاز یا فرزانه در مقابل پرچم برافراشته به صورت خیردار بایستد، پس از احترام سازمانی، در حالی که با دست راست علامت سازمانی می دهد، بادست چپ (در صورت ممکن) گوشه پرچم را گرفته، متن سوگند پرچم که قرائت می شود را تکرار می کند.

نکته ۱: هنگامی که عضو (پیشواز / فرزانه) در مکانی ایستاده و پرچم را از آنجا عبور دهند یا از مقابل پرچم ثابت عبور می کند. هفت قدم قبل تا هفت قدم بعد در صورت داشتن لباس فرم باید سلام سازمانی بدهد. در غیر این صورت به احترام پرچم باید بایستد.

نکته ۲: برای حمل پرچم ازجایی به جای دیگر باید توسط گارد پرچم (افراد صاحب رتبه و درجه) که شش نفرند به صورت دو صف ۳ نفره (نفر وسط صف جلو پرچم دار) پرچم را حمل کنند.

تذکرات مهم و لازم برای اجرای مراسم پرچم، افتتاحیه، اختتامیه و

۱- مسئله مهم و قابل توجه، انضباط میدان و رعایت مقررات مربوط به احترام پرچم است که در حین قرائت قرآن مجید و اجرای سرود جمهوری اسلامی و سوگند پرچم هیچکس نباید از حالت خیردار خارج و یا حرکت نموده و حرفی بزند.

۲- مدت زمان لازم برای اجرای مراسم در دوره ابتدایی حداکثر ۱۵ دقیقه، دوره راهنمایی حداکثر ۳۰ دقیقه و دوره متوسطه حداکثر ۲۵ دقیقه خواهد بود.

۳- پیشنهاد می شود در جلوی جایگاه تمثال حضرت امام (ره) و مقام معظم رهبری نصب شود و رژه در جلوی تمثال آنان انجام پذیرد و لازم به ذکر است که مسئولین اردو می بایست در بالای جایگاه حضور داشته باشند.

۴- برنامه هایی که در مراسم اجرا می شود حتما باید روز قبل توسط مسئولین مراسم بازبینی شود و در صورت اشکال تذکرات لازم داده شود.

۵- از دانش آموزانی که در اجرای برنامه صبحگاه همکاری کرده اند تشکر و قدر دانی شود.

مراسم های تشکیلاتی

مراسم حاملان قرآن

۱- شیوه استقرار حاملان قرآن

الف- حاملان قرآن به سه شیوه گارد پرچم یا هر شکل ابتکاری می ایستند با این تفاوت که می توانند در هر ضلعی از میدان با هر فاصله که می خواهند بایستند .

ب- نفری که در گارد پرچم وظیفه برافراشتن پرچم را بر عهده داشت در تیم حاملان وظیفه حمل قرآن به جایگاه را داشته که می بایست قرآن مجید را در یک سینی که کف آن با پارچه و گل تزیین شده را با فرامینی که می آید به جایگاه حمل نماید.

۲- فرامین حاملان قرآن

مربی گروه یا فرمانده میدان فرمان می دهد :

الف - حاملان قرآن جهت حمل قرآن به جایگاه قدم رو. که تیم حاملین قرآن با قدم موزون بدون کوبیدن پا آهسته و منظم با آهنگ تواشیح یا همخوانی قرآن که توسط کاست ضبط صوت یا دکلمه قرآنی که توسط مجری صبحگاه قرائت می گردد به سمت جایگاه حرکت می کنند .

ب- وقتی نفر حامل قرآن به دو قدمی قاری قرآن رسید مربی گروه یا مجری فرمان می دهد :

نفر حامل قرآن ایست . نفر حامل قرآن می ایستد و قاری، قرآن را برداشته و می بوسد و سپس حامل قرآن سمت چپ قاری می ایستد.

ج - فرمانده میدان یا مربی گروه به افراد مستقر در میدان فرمان از جلو نظام و خبر دار داده

د - قاری شروع به قرائت چند آیه از آیات قرآن می نماید و وقتی قرائت تمام شد فرد دیگری ترجمه آن را می خواند و در پایان صلوات قرآنی خوانده می شود. بعد از قرائت ترجمه آیات ، مترجم قرآن را بوسیده و داخل سینی حامل قرآن گذاشته .

ه - سپس فرمانده میدان یا مربی گروه ، فرمان می دهد حامل قرآن بجای قبلی خود حامل قرآن در جای خود در تیم حاملین قرار می گیرد .

و - سپس فرمان می دهد حاملان قرآن جهت استقرار در محل قبلی خود قدم رو،

که بلافاصله مجدد با آهنگ تواشیح یا همخوانی قرآن نفرات حامل قرآن به جای قبلی خود باز می گردند.

نکته : بهتر است برنامه حاملان قرآن معنوی تر باشد و تیم حاملین قرآن گل یا پرچم به دست باشند یا از طور های رنگی به شکل دروازه قرآن ، رحل قرآن در دست داشته باشند.

برنامه افتتاحیه

به منظور آغاز یک دوره آموزشی یا اردوی فرهنگی و تفریحی در اولین روز دوره یا اردو با حضور پیشتازان/فرزانگان و مسئولین و مربیان برگزار می گردد .

ابتدا بعد از اینکه افراد اعم از مسئولین ، مربیان ، فرزنانگان و پیشتازان در میدان یا سالن استقرار پیدا کردند مراحل زیر اجرا می گردد .

۱- مربی گروه یا فرمانده میدان از جلو نظام و از راست نظام داده و فرمان خبر دار را صادر می نماید.

۲- اولین برنامه تلاوت آیاتی از قرآن مجید (حاملان قرآن)

۳- اجرای گارد پرچم همراه با نواختن سرود جمهوری اسلامی ایران و قرائت سوگند پرچ

۴- اجرای برنامه های هنری فرهنگی و سخنرانی و

۵- برافراشتن پرچم دوره همراه با نواختن سرود پیشتازان و فرزانگان

۶-رژه تشکیلاتی

اختتامیه دوره

به منظور پایان یک دوره آموزشی یا اردوی فرهنگی و تفریحی در آخرین روز اردو یا دوره با حضور پیشتازان /فرزانگان ، مربیان و مسئولین برگزار می گردد .

ابتدا بعد از اینکه افراد اعم از مسئولین ، مربیان ، فرزنانگان و پیشتازان در میدان یا سالن استقرار پیدا کردند :

۱- مربی گروه میدان یا مربی گروه از جلو نظام و از راست نظام داده و فرمان خبر دار را صادر نمود.

۲- اولین برنامه تلاوت قرآن مجید (حاملان قرآن)

۳- اجرای گارد پرچم همراه با نواختن سرود جمهوری اسلامی ایران و قرائت سوگند پرچم

۴- برنامه های هنری فرهنگی و سخنرانی و بیان احساسات

۵- قرائت میثاق سازمانی

۶- اهداء لوح و جوایز

۷- پایین آوردن پرچم دوره همراه با نواختن سرود پیشتازان و فرزانگان

۸- تحویل پرچم دوره به مدیر دوره

۹-رژه تشکیلاتی

مراسم صبحگاه

به منظور آغاز یک روز کاری در اردوگاه/آموزشگاه در ساعات اولیه صبح با حضور پیشتازان/فرزانگان و مربی گروه برگزار می شود .

ابتدا بعد از اینکه افراد در میدان صبحگاه اعم از مسئولین ، مربیان ، فرزنانگان و پیشتازان به یکی از شیوه های ایستادن در میدان که توسط فرمانده میدان یا مربی گروه تعیین می گردد استقرار پیدا کردند مراحل زیر اجرا می گردد .

۱- فرمانده میدان یا مربی گروه از جلو نظام و از راست نظام داده و فرمان خبر دار را صادر می نماید.

۲- اولین برنامه تلاوت قرآن مجید (حاملان قرآن)

۳- اجرای گارد پرچم همراه با نواختن سرود جمهوری اسلامی ایران و قرائت سوگند پرچم

۴- برنامه های هنری فرهنگی و سخنرانی و بیان احساسات

۵- اهداء لوح و جوایز

۶-رژه تشکیلاتی (در صورت امکان و زمان مناسب)

شیوه گزارش دهی و معرفی پیشتاز/فرزانه به مربی گروه و مسئولین سازمان دانش آموزی و شخصیتهای سیاسی فرهنگی و.....

۱- شیوه معرفی و گزارش مختصر پیشتاز و فرزانه به مافوق

هنگامی که پیشتاز/فرزانه در گروه / دسته /تیم ایستاده است و قصد دارد به مربی یا مقام مافوق، خود را معرفی نماید و گزارش کوتاهی ارائه کند به شکل زیر عمل می نماید :

الف - حالت اول(هنگامی است که پیشتاز / فرزانه در یک صف است و مربی مقابل او با فاصله سه قدم ایستاده) در این حالت فرد با حالت قدم محکم از صف خارج شده و یک قدمی مربی یا مقام مافوق با کوبیدن پای چپ و چسبانیدن پای راست کنار پای چپ سلام تشکیلاتی داده و در همان حال سلام خود را به گونه ((بسم الله الرحمن الرحیم من پیشتاز/فرزانهعضو گروه دسته و تیم معروض می دارم در مدتساعت/روز گذشته من و دوستانم در صحت سلامت بسر برده و هیچ گونه اتفاق قابل به عرضی رخ نداده و همیشه برای خدمت به اسلام و میهن عزیزمان آماده ایم))

ب- حالت دوم ((هنگامی است که پیشتاز / فرزانه در یکی از صف و ستونهای گروه ایستاده است و مربی مقابل او نیست و با فاصله بیش از سه قدم ایستاده)) در این حالت فرد با حالت بدو رو از صف خارج شده و یک قدمی مربی یا مقام مافوق با کوبیدن پای چپ و چسبانیدن پای راست کنار پای چپ ایستاده و سلام تشکیلاتی داده و در همان حال سلام خود را به گونه ((بسم الله الرحمن الرحیم من پیشتاز/فرزانهعضو گروه دسته و تیم معروض می دارم در مدت ساعت/روز گذشته من و دوستانم در صحت سلامت بسر برده و هیچ گونه اتفاق قابل به عرضی رخ نداده و همیشه برای خدمت به اسلام و میهن عزیزمان آماده ایم))

نکته ۱ : در هنگامی که فرد گزارش دهنده لفظ آماده ایم را به زبان می آورد سایر افراد گروه یا دسته یا تیم با ایشان هماهنگ سه بار لفظ " آماده ایم "را بلند تکرار می کنند .

نکته ۲ : در صورتی که شخص گزارش گیرنده گزارش کامل تر ی را از پیشتاز و فرزانه خواستار گردید شخص بعد از انجام احترامات و معرفی تشکیلاتی خود با دست راست به منظور کسب اجازه، علامت تشکیلاتی داده و در صورتی که شخص گزارش گیرنده با دادن علامت تشکیلاتی به گزارش دهنده اجازه صحبت داد فرزانه یا پیشتاز گزارش دهنده دست خود را پائین آورده و گزارشی از ۲۴ ساعت گذشته ارائه می نماید .

۲- شیوه اخذ لوح تقدیر و سپاس و جوایز از مربی و مقام مافوق توسط پیشتاز و فرزانه

هنگامی که پیشتاز /فرزانه را جهت اخذ لوح سپاس و هدیه احضار می کنند به گونه زیر عمل می کند :

حالت اول- (هنگامی است که پیشتاز / فرزانه در یک صف است و مربی مقابل او با فاصله سه قدم ایستاده) در این حالت فرد با حالت قدم محکم از صف خارج شده و یک قدمی مربی یا مقام مافوق با کوبیدن پای چپ و چسبانیدن پای راست کنار پای چپ سلام تشکیلاتی داده دست خود را پائین آورده و بعد از اخذ لوح یا هدیه آن را به دست چپ خود داده و با دست راست مجددا سلام تشکیلاتی داده و بلند شعار ((الله اکبر ، جانم فدای رهبر)) را سر داده و به حالت سلام عقب گرد کرده و با قدم محکم به محل قبلی خود باز می گردد .

حالت دوم (هنگامی است که پیشتاز / فرزانه در یکی از صف و ستونهای گروه است و مربی مقابل او با فاصله بیش از سه قدم ایستاده) در این حالت فرد با حالت بدو رو از صف خارج شده و یک قدمی مربی یا مقام مافوق با کوبیدن پای چپ و چسبانیدن پای راست کنار پای چپ سلام تشکیلاتی داده دست خود را پائین آورده و بعد از اخذ لوح یا هدیه آن را به دست چپ خود داده و با دست راست مجددا سلام تشکیلاتی داده و بلند شعار ((الله اکبر ،جانم فدای رهبر)) را سر داده و به حالت سلام عقب گرد کرده و و با حالت بدو رو به محل قبلی خود باز می گردد .

«سرود ملی جمهوری اسلامی ایران»

- سر زد از افق
- بهمن فر ایمان ماست
- شهیدان
- مهر خاوران
- پیامت ای امام
- پیچیده در گوش زمان فریادتان
- فروغ دیده حق باوران
- استقلال، آزادی نقش جان ماست
- پاینده مانی و جاودان جمهوری اسلامی ایران

«متن سرود پیشتازان»

- من پیشتازم، من پیشتازم
- من پاسدار، ایران زمینم
- من در بزرگی چون کهکشانم
- من اهل کارم، با ابتکارم
- فرزند پاک اسلام نابم
- از رهبر خود، فرمان پذیرم
- من سرافرازم، آینده سازم (۲)
- حامی قرآن، سرباز دینم
- در پیش دشمن آتشفشانم
- در زندگانی، برنامه دارم
- (با پشتکار و شور آفرینم) (۲)
- سرباز جانباز انقلابم
- غیر از راه او، راهی نگیرم

«سرود ای ایران»

- ای ایران، ای مرز پر گهر
- دور از تو اندیشه بدان
- ای دشمن ار تو سنگ خاره ای من آهنم
- مهر تو چون، شد پیشه ام
- در راه تو کی ارزش دارد این جان ما**
- سنگ کوهت در و گوهر است
- مهتر از دل کی برون کنم
- تا گردش جهان و دور آسمان بیاست
- مهر تو چون، شد پیشه ام
- در راه تو کی ارزش دارد این جان ما**
- این ای خرم بهشت من
- گر آتش بارد به پیکرم
- از آب و خاک و مهر تو سرشته شد کلم
- مهر تو چون، شد پیشه ام
- در راه تو کی ارزش دارد این جان ما**
- ای خاکت سرچشمه هنر
- پاینده مانی و جاودان
- جان من فدای خاک پاک میهنم
- دور از تو نیست اندیشه ام
- پاینده باد خاک ایران ما**
- خاک دشتت بهتر از زر است
- بر گو بی مهر تو چون کنم
- نور ایزدی همیشه رهنمای ماست
- دور از تو نیست اندیشه ام
- پاینده باد خاک ایران ما**
- روشن از تو سرنوشت من
- جز مهتر در دل نپرورم
- مهر اگر برون رود گلی شود دلم
- دور از تو نیست اندیشه ام
- پاینده باد خاک ایران ما**

«متن سرود فرزندانگان»

- الا ای سرافراز فرزندانگان
- فروزنده خورشید جان و جهان
- پیام آوران عفاف و حجاب
- بدستی سلاح و بدستی کتاب (۲)
- شما پیرو زینب و فاطمه ره حق پیوید بی واهمه
- شما دانش آموز و آینده ساز
- به کار و کوشش همه پیشتاز
- شما را درود و شما را سلام
- عزیزان امت، امید امام
- به ایمان به دانش به حق یآوری
- همه پیران ره رهبری
- خدایا یارتان باد تا جاودان
- الا ای سرفراز فرزندانگان (۲)