

برطرف کردن مشکل جدا شدن حروف فارسی در فتوشاپ

آموزش تصویری

در بعضی از مواقع و بدون هیچ تغییری در تنظیمات وقتی میخواهیم متنی فارسی را بر روی یک طرح تایپ کنیم حروف به صورت جداگانه از هم تایپ می شود و بارها دیده شده که کاربران نرم افزار فتوشاپ را به خاطر این مشکل از روی ویندوز پاک کرده و دوباره آن را نصب کرده اند.

به راحتی و با انجام چند مرحله مقدماتی می توانیم این مشکل را برطرف کنیم

۱ - ابتدا فتوشاپ را اجرا کنید. (نسخه فتوشاپ CS5)

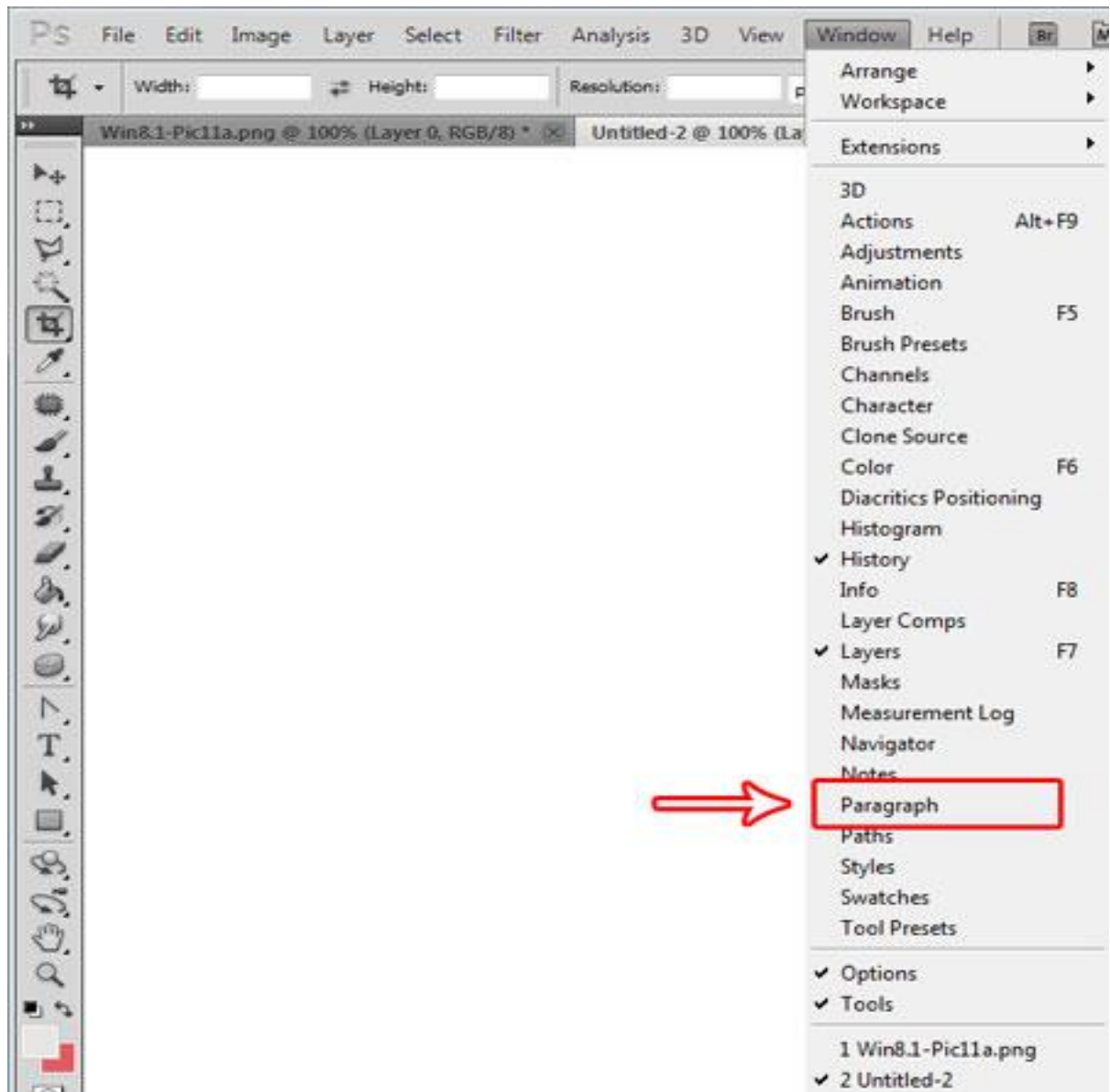
۲ - از نوار ابزار بالای صفحه به ترتیب بر روی **Window>Paragraph** کلیک کنید.

قابل توجه : برای حل این مشکل در دیگر برنامه های فتوشاپ اول برنامه

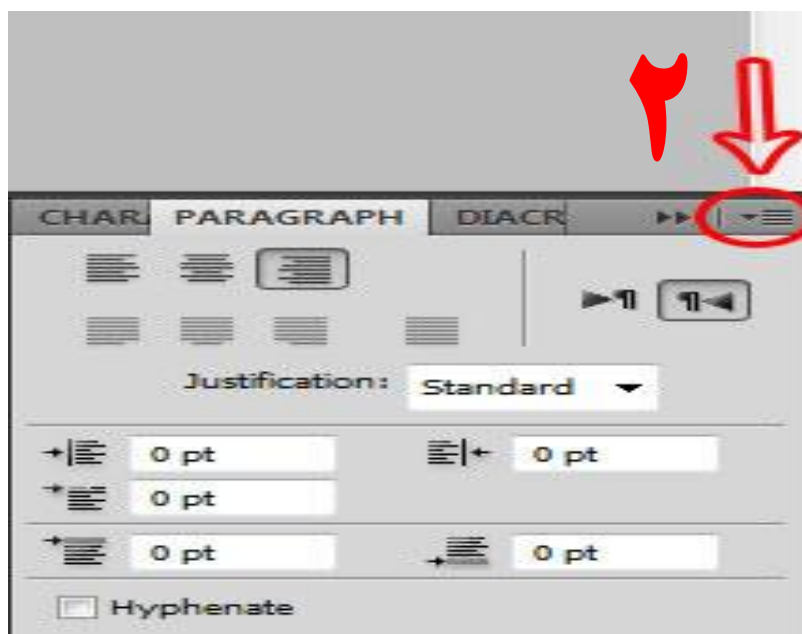
فتوشاپ رو باز کنید و از منوی بالای برنامه به قسمت Edit برید و روی Apply

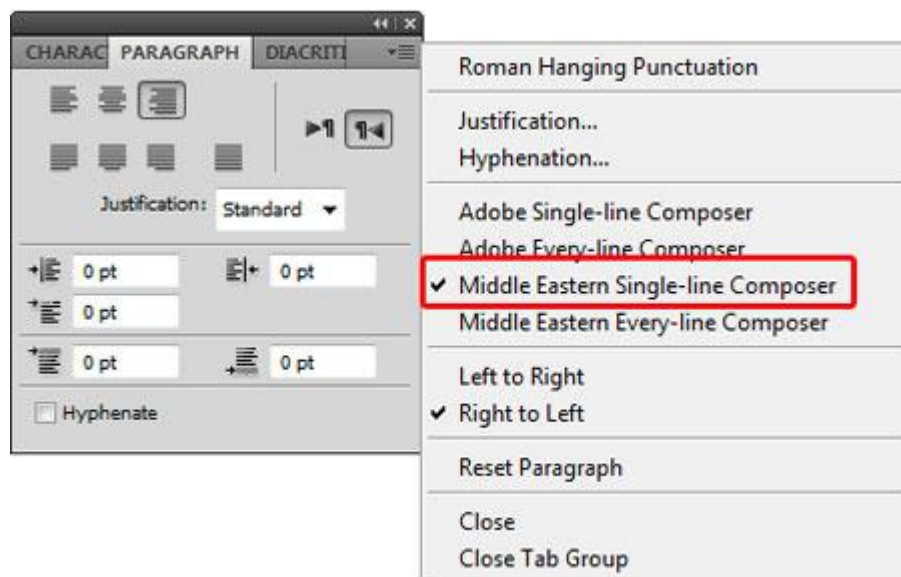
Middle Eastern Composer کلیک کنید و چند لحظه منتظر بمانید تا مشکل

تایپ فارسی در برنامه حل بشود.



بر روی آیکونی که در تصویر شماره ۲ با کادر قرمز مشخص کرده ام کلیک کرده و از لیست باز شده گزینه Middle East Single-line Composer را انتخاب کنید.





به همین راحتی مشکل جدا نوشتن حروف در فتوشاپ برطرف میشود.