

سنان آموزشی با اولی ها
@BaaAvaliha
طراح : مهید مهری ثانی

به نام خدای
زیبایی ها





پیک نگاره ها


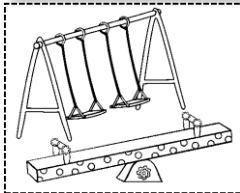

نام زیبای من :

تاریخ :

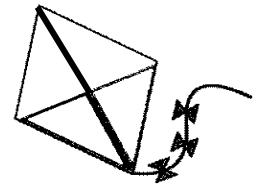
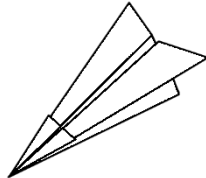

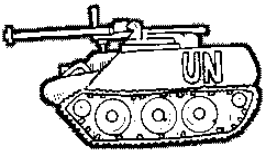
انجام دادن کدام کار درست است؟ با علامت (x) نشان بده.



کدام تصویر مربوط به بوستان است؟ آن را رنگ بزن. یک وسیله دیگر فوت بکش.




تصویری که صدای آفر آن «ک» است رنگ بزن.




با کشیدن نقاشی مناسب جای خالی را کامل کن.

است.



مثل صدای اول



صدای اول

تصویر زیر را رنگ کن. سمت راست یک تاب بکش. سمت چپ یک گل آبی بکش.



مانند نمونه کامل کن. (الگو: یکی سیاه - دو تا قرمز)

Handwriting practice area with four rows of dashed lines. Each row starts with a semi-circle on the right side, indicating the starting point for writing the letter 'b'.

Handwriting practice area with four rows of dashed lines. Each row starts with a lowercase letter 'b' on the right side, indicating the starting point for writing the letter 'b'.

با اولی ها

Baavaliha.blog.ir

@BaaAvaliha

مجید مهدی فانی

نظر آموزگار:

