


در این مقاله می آموزیم:

✓ سایت‌های مرتبط با بازار سرمایه



مطالب [آبی رنگ](#) و [زیرخط‌دار](#) دارای لینک هستند

قسمت ۶۶ الی ۶۸ - سایت‌های مرتبط با بازار سرمایه

سایت شرکت مدیریت فناوری بورس تهران (tsetmc.com)

اصلی ترین وظیفه شرکت مدیریت فناوری بورس تهران، راهبری عملیاتی و فنی سامانه رایانه‌ای بورس است. تخصص اصلی این شرکت ارائه خدمات رایانه‌ای و نرم‌افزاری به شرکت‌های بورس (اوراق بهادار، کالا، فرابورس و نظایر آنها) از محورهای فعالیت این شرکت است.

در صفحه اول سایت در قسمت در یک نگاه اطلاعات کلی بازار بورس و فرابورس مانند شاخص کل، نمادهای پریننده و ... را می‌توانید مشاهده کنید.

برای مشاهده سایر اطلاعات بورس های مختلف (کالا، انرژی، فرابورس)، صندوق‌های سرمایه‌گذاری و ... از منوهای بالا (که با رنگ‌های مختلف نشان داده شده اند) می‌توانید دنبال کنید.

اطلاعاتی همچون پیغام ناظر بازار، آخرین اطلاعیه‌های کدال، وضعیت جدید نمادها و ... نیز می‌توانید از منوی سبز رنگ بورس اوراق بهادار تهران دنبال کنید.

The screenshot displays the TSETMC website interface with several data tables. The top table, titled 'بورس اوراق بهادار تهران' (Tehran Securities Exchange), shows market indices and volume. Below it are tables for 'بورس کالا' (Commodity Market) and 'بورس انرژی' (Energy Market), each with columns for various market metrics and prices. The tables are organized into sections with colored headers (green, blue, red).

بورس اوراق بهادار تهران									
شاخص‌های منتخب					بازار بهادار بورس در یک نگاه				
شاخصی	13:48:48	سهام	13:48:48	تعداد	شاخصی	13:48:48	سهام	13:48:48	تعداد
شاخص کل	31,148,813,141.88				شاخص کل	31,148,813,141.88			
شاخص کل (هم وزن)	32,439,18,182.48				شاخص کل (هم وزن)	32,439,18,182.48			
شاخص کل (هم وزن)	3,408,907,000.8				شاخص کل (هم وزن)	3,408,907,000.8			
شاخص قیمت (هم وزن)	13:26:27 95.9%13				شاخص قیمت (هم وزن)	13:26:27 95.9%13			
شاخص آزاد سهام	68,438				شاخص آزاد سهام	68,438			
شاخص بازار نقد	3,844,888.8				شاخص بازار نقد	3,844,888.8			
شاخص بازار بورس	2,214.8				شاخص بازار بورس	2,214.8			

بورس کالا									
بورس کالای برنج					بورس کالای سایر				
قیمت پایانی	تغییر	تغییر	تغییر	تغییر	قیمت پایانی	تغییر	تغییر	تغییر	تغییر
4,722	3,021	4,722	3,021	4,722	2,820	4,721	2,820	4,721	2,820
4,722	3,021	4,722	3,021	4,722	2,820	4,721	2,820	4,721	2,820
4,722	3,021	4,722	3,021	4,722	2,820	4,721	2,820	4,721	2,820
4,722	3,021	4,722	3,021	4,722	2,820	4,721	2,820	4,721	2,820

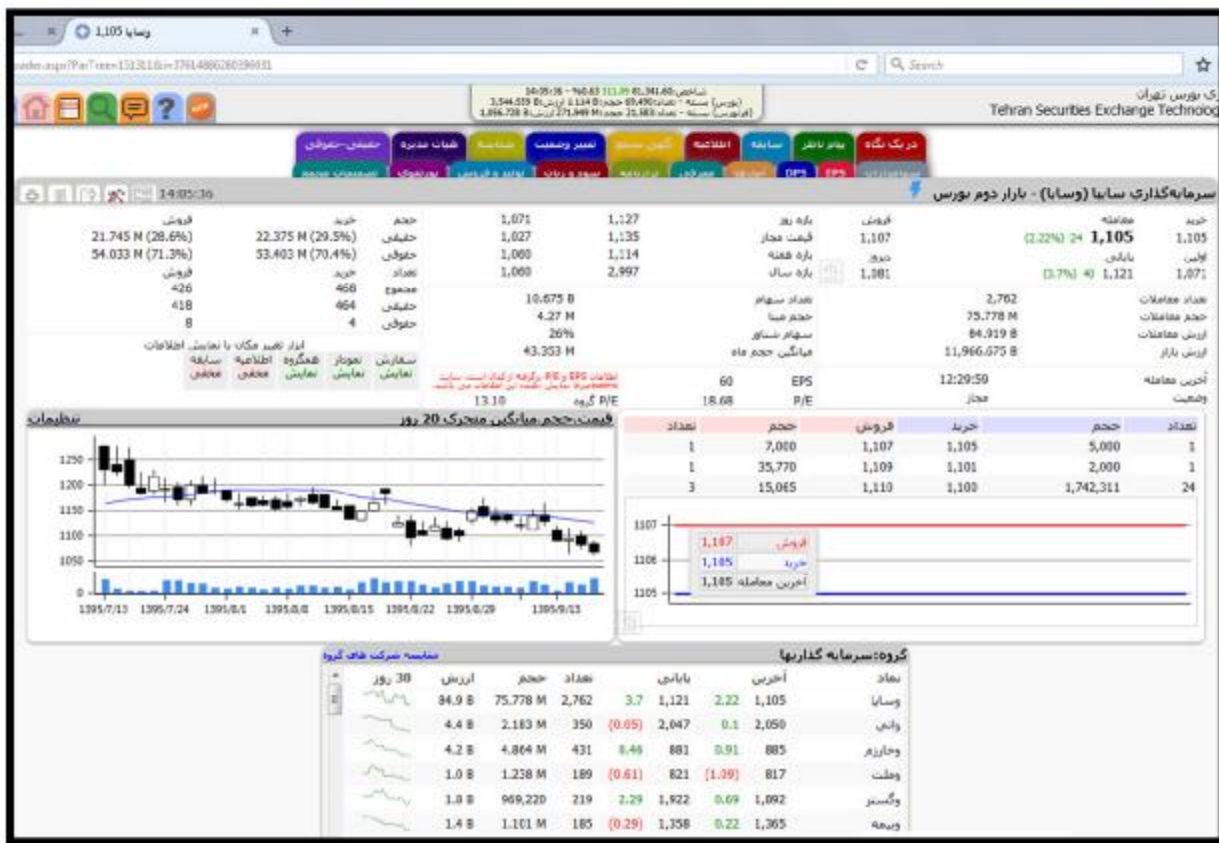
بورس انرژی									
بورس انرژی برق					بورس انرژی گاز				
قیمت پایانی	تغییر	تغییر	تغییر	تغییر	قیمت پایانی	تغییر	تغییر	تغییر	تغییر
2,602	3,085	2,602	3,085	2,602	2,602	3,085	2,602	3,085	2,602
2,602	3,085	2,602	3,085	2,602	2,602	3,085	2,602	3,085	2,602
2,602	3,085	2,602	3,085	2,602	2,602	3,085	2,602	3,085	2,602
2,602	3,085	2,602	3,085	2,602	2,602	3,085	2,602	3,085	2,602

برای مشاهده اطلاعات کلی شرکت‌های بورس و فرابورسی می‌توانید از منوی دیده‌بان بازار (بالا دست چپ) استفاده کنید.

این اطلاعات کلی شامل نام شرکت، نماد، ارزش حجم و تعداد معاملات، قیمت پایانی، قیمت آخرین معامله، P/E، EPS، DPS و ... می‌باشد.

نماد	نام	تعداد	حجم	ارزش	دیرر	اولین	آخرین معامله		قیمت پایانی		کمترین	بیشترین	EPS	P/E	
						مقدار	تغییر	درصد	مقدار	تغییر	درصد				
4.82	3/3	1,819	1,779	1.91	25	1,799	0.9	50	1,799	0.9	50	1,799	1,799	1.91	3/3
بانکها و موسسات اعتباری															
5.71	200	1,144	1,118	1.33	15	1,142	1.06	12	1,139	1,118	1,127	28,241 B	24,722M	1,307	
4.72	390	1,830	1,800	-0.59	-11	1,842	-1.78	-33	1,820	1,810	1,853	1,856 B	1,026M	171	
4.16	264	1,109	1,076	-0.69	-1	1,099	0.82	9	1,109	1,089	1,100	18,86 B	17,159M	150	
7.91	150	1,199	1,180	-1	-12	1,187	-1.25	-15	1,184	1,186	1,199	1,736 B	1,462M	95	
7.03	356	2,530	2,495	-1.84	-47	2,501	-2.08	-53	2,495	2,500	2,548	7,341 B	2,936M	95	
7.73	374	2,910	2,900	0.03	1	2,990	0.55	16	2,905	2,901	2,889	648.13 M	223,324	13	
سرمایه گذاریها															
18.68	50	1,127	1,071	3.7	40	1,121	2.22	24	1,105	1,071	1,081	84,919 B	75,778M	2,762	
-	-	1,026	975	-1.27	-13	1,009	-2.94	-30	992	1,000	1,022	6,173 B	6,121M	466	
-	-	890	870	0.46	4	881	0.91	8	885	870	877	4,286 B	4,864M	431	
9.43	217	2,077	2,000	-0.05	-1	2,047	0.1	2	2,050	2,070	2,048	4,468 B	2,183M	350	
-	-	1,966	1,880	2.29	43	1,922	0.69	13	1,892	1,939	1,879	1,863 B	969,220	219	
-	-	1,520	1,450	0.81	12	1,491	0.07	1	1,480	1,456	1,479	2,808 B	1,884	201	
-	-	834	814	-0.61	-5	821	-1.09	-9	817	830	826	1,016 B	1,238M	189	
-	-	1,379	1,346	-0.29	-4	1,358	0.22	3	1,365	1,379	1,362	1,496 B	1,101M	185	
-	-	1,479	1,402	-0.83	-12	1,430	-0.83	-12	1,430	1,421	1,442	1,175 B	824,052	153	
-	-	1,370	1,310	1.97	26	1,344	2.35	31	1,349	1,310	1,318	1,973 B	1,468M	120	
-	-	1,180	1,148	-0.34	-4	1,157	1.29	15	1,176	1,149	1,161	711,614 M	615,402	100	
-	-	1,193	1,164	-0.68	-1	1,177	-0.17	-2	1,176	1,193	1,178	832,857 M	707,871	84	
-	-	1,598	1,535	0.77	12	1,562	-0.71	-11	1,539	1,535	1,550	972,084 M	618,205	69	
-	-	1,547	1,520	0	0	1,530	0	0	1,530	1,546	1,530	830,676 M	543,117	63	
-	-	1,685	1,638	0	0	1,663	1.02	17	1,680	1,640	1,663	265,602 M	159,421	56	
-	-	1,098	1,058	0	0	1,080	-0.93	-10	1,070	1,098	1,080	147,58 M	136,953	46	
-	-	1,288	1,261	0.36	2	1,274	0.24	3	1,275	1,275	1,272	334,247 M	262,314	31	
-	-	1,132	1,109	-0.69	-1	1,116	-0.45	-5	1,112	1,115	1,117	111,429 M	100,164	29	
-	-	1,578	1,533	-1.96	-31	1,549	-2.09	-33	1,547	1,551	1,580	107,944 M	69,674	21	
-	-	1,169	1,132	-0.69	-1	1,165	0.17	2	1,168	1,133	1,166	46,316 M	40,488	15	
-	-	1,360	1,352	-0.07	-1	1,386	-2.02	-28	1,359	1,353	1,387	22,384 M	15,503	11	
-	-	1,132,000	1,130,000	-0.35	-4008	1,130,583	-0.23	-2991	1,132,000	1,130,000	1,134,591	271,34 M	240	4	
-	-	2,099	2,003	-2.93	-61	2,019	0.91	19	2,099	2,003	2,080	11,966 M	5,926	2	
هتل و رستوران															
6.72	452	3,079	3,002	1.3	39	3,039	0.87	26	3,026	3,002	3,000	5,645 B	1,857M	346	
سایر محصولات کانی غیر فلزی															
14.64	283	4,250	4,100	-2.31	-98	4,144	0.39	8	4,250	4,220	4,242	26,605 B	6,421M	1,139	
-	-	793	740	-0.65	-5	770	-3.87	-30	745	779	775	1,581 B	2,053M	235	
6.24	446	2,857	2,760	-0.79	-22	2,779	-1.39	-39	2,762	2,850	2,801	2,126 B	764,918	200	
99.03	71	7,110	6,936	-0.35	-25	7,031	-0.23	-16	7,040	7,099	7,056	2,514 B	352,565	169	
19.04	534	10,300	10,002	-1.49	-154	10,166	-1.65	-170	10,150	10,250	10,320	780,513 M	76,778	109	
6.78	507	3,500	3,380	0.2	7	3,437	-1.46	-50	3,380	3,499	3,430	983,792 M	286,275	95	

برای مشاهده اطلاعات جزئی یک شرکت از طریق منو جستجو (صفحه اصلی بالا دست چپ) با جستجوی نام شرکت یا نماد مربوطه و کلیک بر روی آن می‌توانید علاوه بر اطلاعات کلی، اطلاعات جزئی شرکت مانند بازه روز، قیمت مجاز، حجم مینا، سهام شناور، سهامداران شرکت، سابقه‌های معاملاتی، ترازنامه، صورت‌های سود و زیان شرکت و ... را مشاهده کرد.



تالار مجازی بورس ایران (irvex.ir)

سایت تالار مجازی بورس ایران یکی از بهترین سایت‌ها برای تمرین سرمایه گذاری در بورس است.

این سایت دو قسمت مهم و کلیدی دارد: الف: **یاد بگیریم ب: تمرین کنیم**

در بخش **یاد بگیریم** مطالب آموزشی متعددی اعم از متن، عکس، فیلم و صوت وجود دارد که می‌توانید از آن‌ها به عنوان منابع آموزشی معتبر استفاده کنید.

در بخش **تمرین کنیم** پس از ثبت نام در سایت، مبلغی (معمولاً ۱۰ میلیون) به عنوان اعتبار مجازی به شما تعلق می‌گیرد که می‌توان با آن سهام مورد نظر خود را خرید کنید. اگر بعد از مدتی شما ضرر کردید، جای هیچ نگرانی نیست چون شما نه تنها هیچ چیزی از دست ندادید، بلکه تجربه سرمایه گذاری در بورس را هم به دست آورده‌اید.

البته سایت تالار مجازی هر دوره به افرادی که بیشترین سود را کسب کرده باشند جوایزی نیز اهدا می‌کند. در نهایت این یک بازی بُرد بُرد است.



سامانه اطلاع رسانی ناشران (codal.ir)

سایت کدال، سامانه جامع اطلاع‌رسانی ناشران اوراق بهادار تحت نظارت سازمان بورس و اوراق بهادار است. برای حمایت از سرمایه‌گذاران و با هدف سامان‌دهی، حفظ و توسعه بازار شفاف و کارایی اوراق بهادار به منظور نظارت بر حسن اجرای این قانون تشکیل شده است.

اطلاعی‌های منتشره از سوی سایت کدال درباره تعدیل پیش‌بینی سود هر سهم، وضعیت توقف و بازگشایی نمادهای معاملاتی، گزارش‌های مالی، برگزاری مجامع و دیگر موارد مرتبط با ناشران اوراق بهادار (شرکت‌های پذیرفته شده در بورس) هستند.

مرکز پردازش اطلاعات مالی ایران (fipiran.com)

صندوق‌های سرمایه‌گذاری یکی از نهادهای مالی است برای ورود سرمایه‌گذاران، به ویژه کسانی که تخصص یا فرصت تحلیل بازار و انجام معاملات به صورت حرفه‌ای ندارند. اطلاعات مربوط به انواع صندوق‌های سرمایه‌گذاری در این سایت به صورت کامل قرار دارد.



می‌توان گفت مهم‌ترین قسمت سایت بخش صندوق‌ها می‌باشد که اطلاعات، گزارش‌ها و مقایسه صندوق‌های سرمایه‌گذاری در آن قرار دارد که سرمایه‌گذار می‌تواند با مراجعه به این قسمت بهترین نوع صندوق برای سرمایه‌گذاری با توجه به ریسک‌پذیری خود، انتخاب کند.

برای مشاهده جزئیات بیشتر روی نام صندوق کلیک کنید

نام صندوق	نوع	نوع سهام	نوع سهام	نوع سهام	نوع سهام	نوع سهام	نوع سهام	نوع سهام	نوع سهام	نوع سهام	نوع سهام	نوع سهام	نوع سهام	نوع سهام	نوع سهام	نوع سهام	نوع سهام	نوع سهام	نوع سهام	نوع سهام
شاهین گل	1395/09/15																			
سرمایه گذاری	1395/09/15	274	1,000,844	322,268M	99.22	1.81	5.35	10.75	0.00	15.56	71.10	0.02								
آفتاب پایداری	1395/09/15	1942	1,042,905	379,247M	99.92	1.51	5.15	10.56	0.56	97.95	60.00	0.09								
کبک طلوع	1395/09/15	3457	1,000,000	54,034,617M	100.00	1.69	5.15	10.50	21.60	141.09	42.50	0.02								
آزمین کارکنان	1395/09/15	3074	1,000,844	15,130,512M	100.34	1.77	5.35	10.80	22.65	129.89	44.50	0.01								
آرژش آفرین گسترگ	1395/09/15	234	1,040,428	175,993M	97.02	1.32	5.31	10.38	14.38	90.60	0.20									
آرژش آفرینان دی	1395/09/15	1900	1,000,000	65,199,078M	99.95	1.67	4.99	10.37	21.42	109.55	49.00	0.02								
آرمغان ایرانیان	1395/09/15	1883	1,000,000	195,306M	91.58	1.33	5.02	10.11	22.56	105.76	46.70	0.05								
آسمان طلوع	1395/09/15	74	1,009,964	518,507M	99.92	1.98	4.20	10.80	6.20	84.90	0.10									
افق کارکنان بانک	1395/09/15	555	1,508,197	6,389,667M	99.86	1.83	5.03	10.39	22.22	33.96	76.50	0.01								
افزودنی	1395/09/15	1695	1,011,782	1,759,907M	99.64	1.31	5.93	12.49	23.90	99.27	44.00	0.10								
آمین آستین ایرانیان	1395/09/15	1247	1,007,805	5,414,135M	98.76	1.58	4.83	9.59	20.12	78.60	71.60	0.00								

سازمان بورس و اوراق بهادار (seo.ir)

Seo مخفف **Securities & Exchange Organization** می باشد.

شورای عالی بورس (سازمان بورس) بالاترین رکن بازار اوراق بهادار است و مهم ترین وظیفه آن تصویب سیاست های کلان و خط مشی های بازار و همچنین اعمال نظارت بر اجرای قانون بازار اوراق بهادار است

سازمان بورس و اوراق بهادار یک موسسه عمومی غیر دولتی است زیر نظر شورای عالی بورس به تدوین قوانین و مقررات و نظارت بر اجرای آنها و سایر وظایف تعیین شده در قانون بازار بورس و اوراق بهادار می پردازد^۱.

سایت **seo.ir** تمامی اطلاعات مربوط به نهادهای مالی، قوانین و مقررات و ... در خود جای داده است.

^۱ سایت سازمان بورس اوراق بهادار



پایگاه اطلاع رسانی بورس اوراق بهادار (sena.ir)

Sena مخفف **Securities & Exchange News Agency** می‌باشد. در این سایت تمامی اخبار مربوط به بورس های مختلف (اوراق، کالا، انرژی) اخبار بین الملل، فرابورس، شرکت‌ها، مجامع و ... می‌توانید دنبال کنید.

در قسمت خبرنامه می‌توانید با اشتراک در سایت، خبرنامه های سایت را در ایمیل خود دریافت کنید.

همچنین می‌توانید از قسمت آموزش مطالب آموزشی را دنبال کنید.

The screenshot shows the SENA website with the following content:

- Page Header:** SENA logo, search bar, and navigation menu (Home, News, Market, Education, Services, Search, Group, Page).
- Main Article:** "پیش‌تازی شاخص کل بورس تهران از شاخص کل MSCI و COMCEC". The article discusses the performance of the Tehran Stock Exchange index compared to MSCI and COMCEC indices, mentioning a 27% increase in the index value to 1395.1395.
- Left Sidebar:** A list of news items with dates, such as "رشد بر قدرت هفت شاخص منتخب بورس" and "انتصاب سرپرست اداره نظارت بر بازار".
- Right Sidebar:** Two sections: "بازار سرمایه" (Capital Market) and "بورس اوراق بهادار" (Stock Exchange), each with a small image and text.

بورس اوراق بهادار (new.tse.ir)

tse مخفف Tehran Stock Exchange می باشد.

بورس اوراق بهادار یک شرکت سهامی عام است که **عملیات اجرایی** بازار اوراق بهادار را بر عهده دارد. از مهم ترین وظایف این نهاد می توان به مواردی از قبیل **تشکیل، سازماندهی و اداره بازار اوراق بهادار، پذیرش اوراق بهادار، وضع و اجرای ضوابط حرفه ای و انضباطی برای اعضا و نظارت بر فعالیت آن ها و نظارت بر حسن انجام معاملات اوراق بهادار** پذیرفته شده اشاره کرد.

در این سایت تمامی اطلاعات و اخبار مربوط به **بورس اوراق بهادار** شامل اطلاعات بازار، محصولات، ناشران، قوانین و مقررات و .. قرار می گیرد.

در این سایت نیز می توانید لیست کارگزاری ها و حسابرسان معتمد بورس، اخبار بین الملل، فرابورس، شرکت ها، مجامع و ... می توانید دنبال کنید.



بورس کالای ایران (ime.co.ir)

Ime.co مخفف **Iran Mercantile Exchange Company** می باشد.

بورس کالا، بازار متشکل و منسجمی است که تعداد زیادی از عرضه کنندگان، کالای خود را در آن عرضه می کنند. این کالاها توسط کارشناسان قیمت گذاری شده و سپس به خریداران فروخته می شود. از مهمترین اهداف بورس کالا می توان به موارد ذیل اشاره نمود:

۱- ایجاد بازاری قانونمند و سازمان یافته جهت تسهیل داد و ستد کالاها.

۲- ساماندهی بازار کالاها.

۳- کشف شفاف قیمت کالاها بر اساس تعامل و تقابل عرضه و تقاضا و نیاز بازار.

در این سایت تمامی اطلاعات و اخبار مربوط به بورس کالای ایران شامل اطلاعات بازار، محصولات، ذی‌نفعان و .. قرار می‌گیرد.



بورس انرژی ایران (irenex.com)

irenex مخفف **Iran Energy Exchange** می‌باشد. در این سایت تمامی اطلاعات و اخبار مربوط به بورس کالای ایران شامل اخبار، محصولات، ذی‌نفعان و .. قرار می‌گیرد.



- معامله 30 هزار تن نقدی سنگین پالایش نفت نوان در رینگ بین الملل بورس انرژی ایران: معامله 30 هزار تن نقدی سنگین پالایش نفت نوان در رینگ بین الملل بورس انرژی ایران 1395/09/02 9:20 ادامه
- عرضه بیش از 170.000 تن انواع حاملهای انرژی در رینگ بین الملل بورس انرژی ایران در هفته ابتدای آذر ماه: عرضه بیش از 170.000 تن انواع حاملهای انرژی در رینگ بین الملل بورس انرژی ایران در هفته ابتدای آذر ماه 1395/09/01 14:12 ادامه
- استقبال بی نظیر خریداران از بزرگترین تامین مالی صنعت برق در بورس انرژی ایران: استقبال بی نظیر خریداران از بزرگترین تامین مالی صنعت برق در بورس انرژی ایران 1395/08/26 15:27 ادامه
- معامله 3.000 تن گاز مایع پالایش گاز فجر جم به مقصد افغانستان در رینگ بین الملل بورس انرژی ایران: معامله 3.000 تن گاز مایع پالایش گاز فجر جم به مقصد افغانستان در رینگ بین الملل بورس انرژی ایران 1395/08/26 10:45 ادامه
- فردا عرضههای پالایش نفت شبراز در رینگ داخلی بورس انرژی ایران: فردا عرضههای پالایش نفت شبراز در رینگ داخلی بورس انرژی ایران 1395/08/23 12:40 ادامه

اطلاعیه های بازار

اطلاعیه های عمومی

فرا بورس ایران (ifb.ir)

ifb مخفف **Iran Fara Bourse** می باشد.

تحت نظارت سازمان بورس و اوراق بهادار و با مجوز شورای عالی بورس به منظور توسعه صدور و مبادله ابزارهای مالی تشکیل شده است. دستورالعمل پذیرش و عرضه اوراق بهادار در فرا بورس ایران، در ۴ بازار صورت می گیرد؛ که در بازار اول، دوم و اوراق مشارکت، انواع اوراق بهادار پذیرفته و در بازار سوم، تنها عرضه اوراق بهادار انجام می شود.

مطالب **آبی رنگ** و **زیرخطدار** دارای لینک هستند

قسمت ۶۶ الی ۶۸ - سایت های مرتبط با بازار سرمایه

تفاوت عمده بازار فرابورس ایران با بورس اوراق بهادار تهران

ورود به بازارهای فرابورس ایران در مقایسه با بورس اوراق بهادار تهران شرایط و آسان‌تری برای پذیرش اوراق بهادار دارد. همچنین تنوع بازارها در فرابورس نسبت به بورس بیشتر است.

در این سایت تمامی اطلاعات و اخبار مربوط به فرابورس ایران شامل اخبار، اطلاعیه‌ها، کارگزاران عضو، شرایط پذیرش، قوانین و ... قرار می‌گیرد.



شرکت سپرده‌گذاری مرکزی اوراق بهادار و تسویه وجوه (csdiran.com)

سیستم شرکت سپرده‌گذاری مرکزی اوراق بهادار یک ساز و کار الکترونیکی است که نگهداری اوراق بهادار، ثبت و نقل و انتقال آن‌ها را بر عهده دارد. در این سیستم مالکیت اوراق بهادار بدون نیاز به مبادله فیزیکی گواهی سهام یا هر سند کاغذی دیگر هم‌زمان با انتقال اوراق از یک حساب به حساب دیگر تغییر می‌کند. این نهاد مالی، یکی از نهادهای اصلی بازار سرمایه است که زیر نظر سازمان بورس و اوراق بهادار فعالیت می‌کند. هدف این نهاد تضمین امنیت و کارآمدی بازار اوراق

بهادار از طریق بهینه‌سازی سازوکار، توسعه معاملات اوراق بهادار و تمرکز بر افزایش کارایی و کاهش هزینه‌های پایاپای و تسویه وجوه معاملات بر اساس قوانین و مقررات جاری کشور است.



کانون کارگزاران (seba.ir)

کانون کارگزاران بورس و اوراق بهادار، یک شکل خودانتظام است که با هدف تنظیم فعالیت‌های حرفه‌ای و نظم بخشیدن به روابط بین اعضا تشکیل شده است.

از جمله وظایف کانون کارگزاران می‌توان به مواردی همچون نظارت بر عملکرد اعضا و اشخاص وابسته، وضع و اجرای ضوابط و استانداردهای حرفه‌ای انضباطی برای اعضا، برقراری و اجرای نظام مناسب برای رسیدگی به اختلافات اعضا، پیشنهاد تغییر سقف کارمزدها و نرخ خدمات اعضا و... اشاره نمود.



شرکت اطلاع رسانی و خدمات بورس (sidsco.ir)

این شرکت وابسته به سازمان بورس و اوراق بهادار بوده، پس مهم ترین اهداف این شرکت گسترش فرهنگ سرمایه گذاری در دارایی های مالی است. از جمله وظایف و کارهایی که بر عهده این شرکت است می توان به مواردی از قبیل:

- ✓ انجام اطلاع رسانی های مختلف در بازار سرمایه
- ✓ انتشار کتب، نشریات الکترونیکی، لوح های فشرده، بسته های آموزشی به صورت مکتوب، دیداری، شنیداری و ...
- ✓ برگزاری آزمون برای گواهی نامه های حرفه ای سازمان بورس
- ✓ برگزاری نمایشگاه ها، سمینارها و همایش ها



سایت های خارجی

در این قسمت به معرفی مختصر چند سایت مرتبط خارجی می پردازیم.

Investing.com

این تمام شاخص های بورس های جهانی مانند S&P، Nasdaq و ... را نمایش می دهد.

Market Movers	Most Active	Gainers %	Losers %
S&P 500	2,247.21	+0.34%	
Nasdaq	5,123.36	+0.45%	
Gold	1,173.16	+0.20%	
Crude Oil	51.37	+0.18%	
EUR/USD	1.0721	-0.05%	
US 10Y Yield	1.61%	+0.01%	
US 10Y Yield	2.37%	-0.07%	

مطالب [آبی رنگ](#) و [زیرخطدار](#) دارای لینک هستند

قسمت ۶۶ الی ۶۸ - سایت های مرتبط با بازار سرمایه

ime.com

سایت بورس کالای لندن که قیمت به روز کالاهای جهانی مانند مس، آلومینیوم، نیکل، روی و ... را نشان می‌دهد.

LME
An HKEX Company

Search

Home Trading Metals Pricing & data LME Clear Regulation Education News

Setting the Global Standard

Latest News

- LMEshield to launch in People's Republic of China
- LME to implement charge-capping as final part of warehouse reforms package
- World Gold Council, LME and key market participants to launch LMEprecious

Official Prices
(US\$/tonne) for 6 December 2016

	Official price:
Aluminium	1,718.00
Aluminium Alloy	1,585.00
BASAAC	1,700.00
Copper	5,856.00
Lead	2,307.00
Nickel	11,520.00
Tin	21,425.00
Zinc	2,730.50
Cobalt	30,750.00
Molybdenum	15,250.00
Steel Billet	325.00

tradingview.com

این سایت یک نرم افزار تحت وب برای تحلیل تکنیکال همه مواردی که در بازارها معامله می‌شوند.

TradingView

Network Where Active Traders Exchange Ideas to Maximize Profit

The best charts on the web and a community of investors who are passionate about sharing trading ideas.


Launch Chart

LEARN MORE

ALL MARKETS TRENDING

Search

ویژگی منحصر به فرد سایت تحت وب بودن می باشد در صورتی که اکثر نرم افزارهای تحلیل تکنیکال (مانند آمی بروکر و ...) به صورت آفلاین می باشند.



CADCHF, 60 SHORT 3520 4 122

CADCHF sell setup

Hi Guys, the CADCHF made a move up and is now breaking the structure. It is making a flag on 60 so selling the break of this flag looks like a good idea. If this moves goes above the top without breaking then the sell is invalidated. Trade with care Thank you for

EURGBP, 60 SHORT 1861 37 61

EUR.GBP - BEARISH CYPHER SETUP - .8519

On the EUR.GBP 1hr chart we have a potential short opportunity at the D leg completion of bearish Cypher setup. The price reversal zone on this pair is between .8519 & .8577 The PRZ zone is only a guideline of where we will be paying attention for trade setups and

مرجان انیسی

نگارنده: محسن تقی نژاد



مطالب **آبی رنگ** و **زیرخطدار** دارای لینک هستند

قسمت ۶۶ الی ۶۸ - سایت های مرتبط با بازار سرمایه