

ده چالش اقتصادی جهان

در سال ۲۰۱۵ م (۹۴-۹۳ هـ)

تلخیص و ترجمه گزارش مجمع جهانی اقتصاد



مدیریت استراتژی

1	Deepening income inequality	۱	عمیق شدن فاصله درآمدی
2	Persistent jobless growth	۲	نگرانی برای افزایش بیکاری طولانی
3	Lack of leadership	۳	بحران فقدان رهبری در مدیریت
4	Rising geostrategic competition	۴	اوج گرفتن منازعات ژئواستراتژیک
5	Weakening of representative democracy	۵	سست شدن پایه های دموکراسی
6	Rising pollution in the developing world	۶	بالارفتن آلودگی در جهان توسعه یافته
7	Increasing occurrence of severe weather events	۷	افزایش رویدادهای آب و هوایی خطرآفرین
8	Intensifying nationalism	۸	شدت گرفتن ملی گرایی افراطی
9	Increasing water stress	۹	افزایش نگرانی برای بحران آب
10	Growing importance of health in the economy	۱۰	رشد اهمیت سلامت در اقتصاد

نابرابری درآمدی بین اقشار ثروتمند و فقیر در جوامع مختلف به ویژه آمریکا، به شدت افزایش یافته است. مجمع جهانی اقتصاد در گزارش منتشر شده اخیر خود، این معضل اقتصادی را بزرگ ترین چالش اقتصادی جهان در سال ۲۰۱۵ میلادی معرفی کرده و نسبت به تشدید آن در آینده هشدار داده است.

نابرابری اقتصادی و فاصله درآمدی بین قشر فقیر و ثروتمند در کشورهای مختلف، در حال حاضر به عنوان یک مسئله اقتصادی، گوی سبقت را از معضل بیکاری ربوده و به صدر چالش های پیش روی اقتصاد جهانی تبدیل شده است. در این گزارش تأکید شده است که همه معضلات اقتصادی به گونه ای با مسئله نابرابری درآمدی و فاصله اقتصادی بین فقرا و ثروتمندان در کشورهای جهان در ارتباط است.

این گزارش با نظر سنجی از ۱۷۶۷ نفر از شخصیت های دانشگاهی، دولتی، فعال در بخش تجارت و شاغل در سازمان های بین المللی تنظیم شده است.

در آمریکا، در حالی که سهم درصد قابل توجهی از مردم در سال های پس از بحران اقتصادی از رشد اقتصادی و افزایش درآمد حدود ۰٫۴ درصد بوده است، درآمد قشر بسیار ثروتمند آمریکا بیش از ۳۱ درصد افزایش یافته است.

در ادامه ده چالش ابتدای لیست، که روند اقتصاد جهان در سال ۲۰۱۵، به سوی آنها می رود، به صورت خلاصه و نمودار آورده شده است.

تهیه، ترجمه و تلخیص:

مدیریت استراتژی

اداره سیستم های اطلاعات استراتژی

دی ماه ۱۳۹۳



1 Deepening income inequality

عمیق شدن نابرابری و فاصله درآمدی، در بالای لیست امسال (۲۰۱۵) است. سال گذشته این ریسک جایگاه دوم لیست را به خود اختصاص داده بود ولی امسال یک رتبه ارتقا یافته است. در طول بیست و پنج سال گذشته درآمد این ۱٪ جمعیت، بیست برابر متوسط درآمد مردم معمولی افزایش داشته است. در حالیکه ثروت با سرعت قابل توجهی در کشورهای در حال توسعه در حال افزایش است و اقتصادهای پیشرفته با رکود دست و پنجه نرم می کنند، نابرابری اقتصادی در تمامی نقاط جهان به ویژه در آسیا در حال افزایش است. یافته های مرکز تحقیقات پیو نشان می دهد که اکثریت مردم در تمامی ۴۴ کشور تحت بررسی معتقدند که نابرابری مشکل بزرگی است که بر سر راه کشور آنها قرار دارد.

نقدی بخشی از کمتری درآمد خانوار پوشش داده می شود اما شکاف درآمد و هزینه برای گروه های پایین درآمدی و صاحبان مشاغل غیر حرفه ای بسیار بالا است. به گزارش نمینیم، از سوی دیگر در سال ۱۳۹۲ با توجه به افزایش قابل ملاحظه سطح عمومی قیمت ها (ترخ نورم) و کاهش ارزش واقعی دستمزدها و پرداخت های انتقالی به خانوار، صریب حینی در مقایسه با سال قبل افزایش یافت. طبق بررسی های بانک مرکزی، مقدار صریب حینی در سال ۹۲ نشان می دهد این صریب از رقم ۱۳۸۳۴/۰ در سال ۹۱ به رقم ۱۴۴۳۹/۰ افزایش یافته است. گفتنی است، شاخص حینی یا صریب حینی شاخصی اقتصادی برای محاسبه توزیع ثروت در میان مردم است. بالا بودن این صریب در یک کشور معمولاً به عنوان شاخصی از بالا بودن اختلاف طبقاتی و نابرابری درآمدی در این کشور در نظر گرفته می شود. صریب حینی که بیلگر توزیع درآمد در کشور است، عبارت است از نسبت دهک پردرآمد به دهک کم درآمد که این نسبت بین صفر تا یک در نوسان است که هر چه این نسبت به سمت صفر گرایش پیدا کند یعنی توزیع عادلانه تر درآمد در کشور وجود دارد و هر چه به سمت یک گرایش پیدا کند یعنی توزیع ناعادلانه تر ثروت در کشور به چشم می خورد. طبق گزارش مرکز آمار صریب حینی در سال ۸۰ رقم ۴۳ صدم واحد، در سال ۸۱ رقم ۴۲ صدم واحد، سال ۸۲ رقم ۴۲ صدم، سال ۸۳ رقم ۴۲ صدم، سال ۸۴ رقم ۴۲ صدم، سال ۸۵ رقم ۴۳ صدم، سال ۸۶ رقم ۴۳ صدم، سال ۸۷ رقم ۴۱ صدم، سال ۸۸ رقم ۴۱ صدم، سال ۸۹ رقم ۴۰ صدم، سال ۹۰ رقم ۳۷ صدم واحد و سال ۹۱ رقم ۳۶ صدم واحد در کشور بوده است.

بر اساس بررسی های بانک مرکزی و مرکز آمار ایران

شکاف طبقاتی در جامعه افزایش یافت

ثابت سال ۹۰ در سال ۹۲ نسبت به سال قبل با ۱۵ درصد افزایش به رقم ۱۶۸۷ میلیون ریال رسید بر روی متوسط هزینه خانوار به تفکیک فصول نشان می دهد متوسط هزینه واقعی خانوار عمدتاً تحت تاثیر افزایش هزینه گروه مسکن، آب، برق، گاز و سایر سوختها مثبت بوده است.

بررسی اجزای بودجه خانوار نشان می دهد عمده رشد شاخص در سال ۹۲ متناظر از افزایش هزینه گروه مسکن، آب، برق، گاز و سایر سوختها بوده است. همچنین بررسی اجزای گروه مزبور نشان می دهد عمده افزایش این گروه مرتبط با زیر گروه ارزش اجاری مسکن شخصی بوده به طوری که هزینه این زیر گروه به قیمت های جاری در سال ۹۲ معادل ۴۴۱۴ درصد نسبت به سال قبل رشد داشته است. اگر چه با لحاظ کردن پارانه

خدمات ضروری است. مجموع سهم گروه های خوراکی ها و آشامیدنی ها، مسکن، آب، برق، گاز و سایر سوختها، پوشاک و کفش، بهداشت و درمان در سال ۱۳۹۲ به ۷۰/۱۶ درصد رسید، در حالی که سهم گروه های مورد اشاره در سال های ۱۳۹۰ و ۱۳۹۱ به ترتیب ۶۵/۴ و ۶۹/۱ درصد بود. افزایش سهم هزینه در این ۴ گروه با توجه به ماهیت آن حاکی از شرایط نامساعد بودجه خانوارها است. در سال ۱۳۹۲ سهم گروه های هزینه های لوازم و اثاث خانه، حمل و نقل، تحصیل و کالاها و خدمات متفرقه در مقایسه با سال قبل کاهش داشت. رشد بعضی هزینه خانوارها در مقایسه با تورم و تغییر ترکیب هزینه های خانوار در جهت تامین کالاها و خدمات ضروری از دلایل مهم تعدیل هزینه خانوار در این گروه ها است. هزینه ناخالص کل خانوار به قیمت

گروه اقتصادی، مقایسه حداقل

دستمزد در سال ۱۳۹۲ ماهانه ۴۸۷۱ هزار ریال با متوسط هزینه ماهانه گروه خوراکی ها و آشامیدنی ها در این سال، ماهانه ۶۲۲۷ هزار ریال بیلگر آن است که حداقل دستمزد پرداختی به کارگران به طور متوسط حدود ۷۸ درصد هزینه را پوشش می دهد. بنابر گزارش های اعلامی از سوی بانک مرکزی و بر اساس نتایج مقدماتی بررسی بودجه خانوار در مناطق شهری، متوسط هزینه ناخالصی یک خانوار شهری به قیمت های جاری در سال ۱۳۹۲ با ۳۱/۵ درصد رشد نسبت به سال قبل به ۲۸۴۱۷ میلیون ریال (ماهانه ۲۳۱۷ میلیون ریال) رسید. همچنین بررسی متوسط هزینه یک خانوار شهری در سال ۱۳۹۲ به تفکیک گروه های هزینه حاکی از آن است که در ۶ گروه هزینه های خوراکی ها و آشامیدنی ها، دخلیات، پوشاک و کفش، مسکن، آب، برق، گاز و دیگر سوختها، بهداشت و درمان، تفریح و امور فرهنگی، هزینه خانوار بیش از ۳۰ درصد در مقایسه با سال قبل رشد داشته است.

بررسی هزینه ناخالصی خانوارهای شهری به تفکیک گروه های هزینه نشان می دهد سهم گروه های مسکن، آب، برق، گاز و دیگر سوختها، بهداشت و درمان و پوشاک و کفش در سال ۱۳۹۲ در مقایسه با سال ۱۳۹۱ به ترتیب ۲۰/۷۲ و ۱۱ واحد درصد افزایش داشته و سهم دیگر گروه ها بدون تغییر یا کاهش بوده است. بیشترین کاهش مربوط به گروه حمل و نقل و معادل ۱۹ واحد درصد بود. افزایش سهم هزینه خانوار عمدتاً در گروه کالاهایی است که ضروری بوده و آمارها نشان دهنده تغییر ترکیب هزینه های خانوار به سمت کالاها و

مقایسه شاخص های معیشتی بین سال های ۹۱ تا ۹۲

شرح	۱۳۹۰	۱۳۹۱	۱۳۹۲
حداقل مزه اسمی (هزار ریال)	۲۲۰۲	۲۸۹۷	۴۸۷۱/۲
حداقل مزه واقعی (هزار ریال)	۲۲۰۲	۲۹۸۶/۲	۳۷۶۹/۲
شاخص خدمات ساختمانی (۱۳۹۰=۱۰۰)	۱۰۰	۱۳۴/۹	۱۸۲/۸
صریب حقوق کارکنان (بنیون واحد)	۷۰۰	۸۰۵	۱۰۰۶
درصد افزایش سالانه	۲-۵	۲-۵	۲-۵
جمع افزایش سالانه حقوق کارکنان	۱۲-۱۵	۱۸-۲۰	۲۸-۲۰
متوسط شاخص بهای کالاها و خدمات مصرفی (۱۳۹۰=۱۰۰)	۱۰۰	۱۲۰/۵	۱۷۵/۹

منبع: مصوبات هیات وزیران و وزارت تعاون، کار و رفاه اجتماعی

روزنامه وطن امروز، شماره ۱۴۹۷، ۸ دی ۱۳۹۳

کدام مناطق، در ۱۲ تا ۱۸ ماه آینده، بیشتر تحت تاثیر افزایش فاصله درآمدی قرار خواهند گرفت؟

Which region will be most affected by **deepening income inequality** in the next 12-18 months?



Source: Survey on the Global Agenda 2014

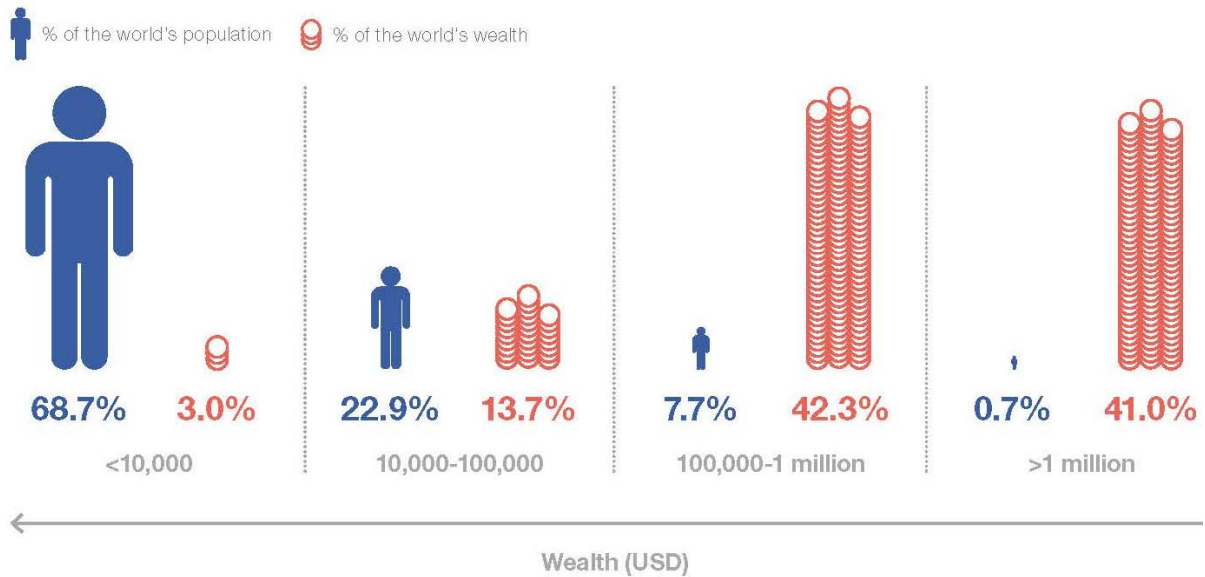
راهکارهای بهبود برای آسیا

Asia

- ۱# توسعه و بهبود آموزش 
 - ۲# اصلاح سیاستهای مالیاتی 
 - ۳# توزیع مجدد منابع و ایجاد شغل 
- #1 Improved education
#2 Tax policy
#3 Redistribution

How is the world's wealth shared amongst its population?

ثروت، چگونه (به چه نسبت) بین جمعیت جهان توزیع شده است؟

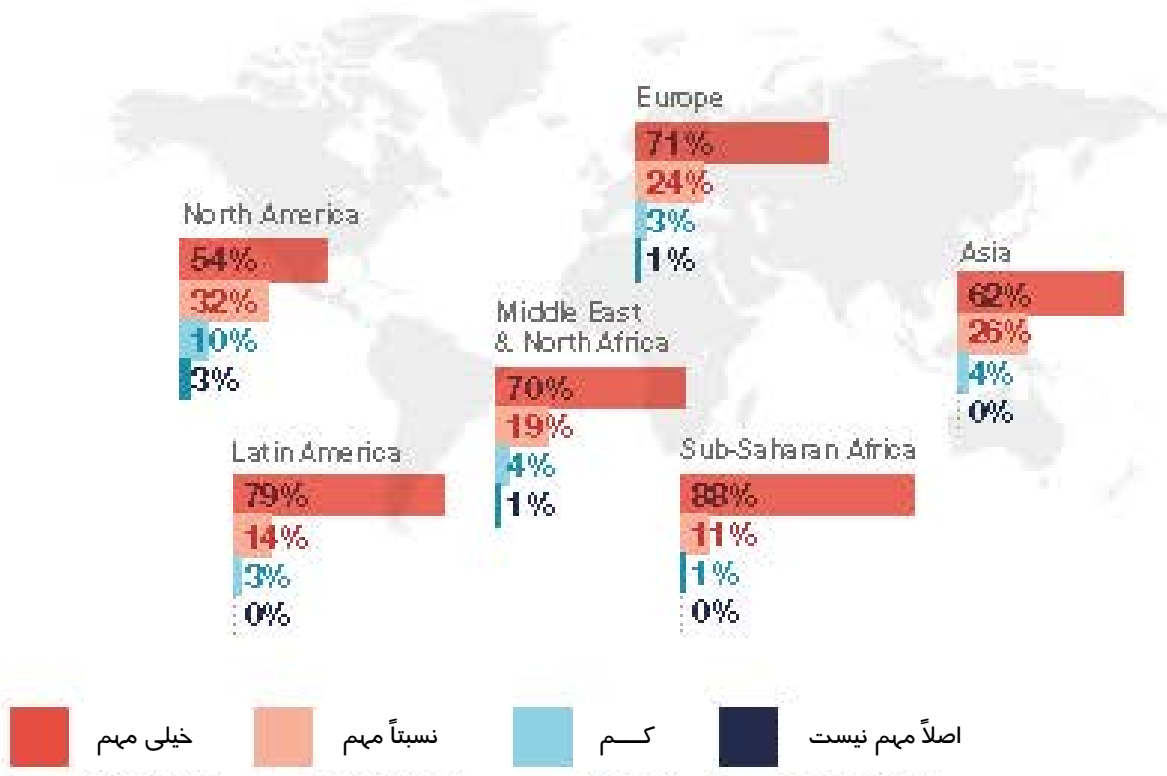




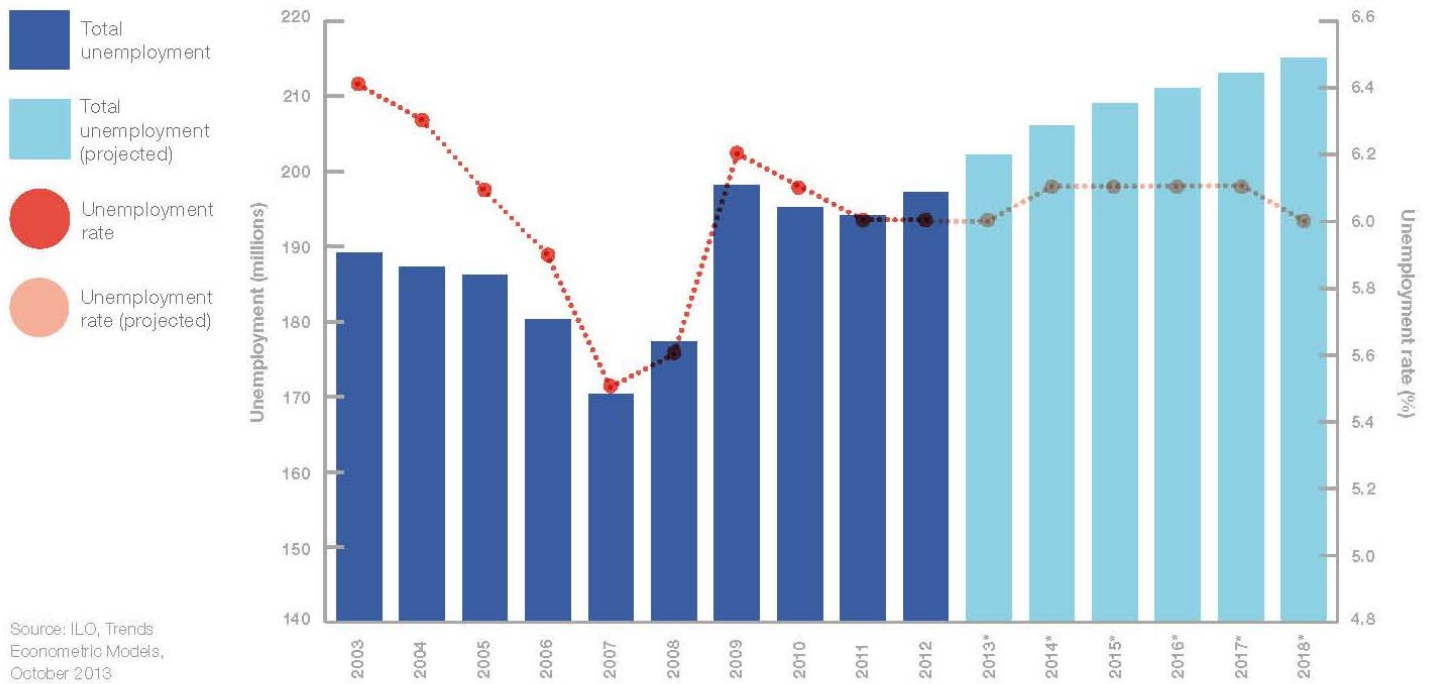
Persistent jobless growth

نگرانی برای افزایش بیکاری طولانی، درست است که اقتصاد کلان دنیا در حال رشد است اما تعداد مشاغل، همگام با این رشد اقتصادی رشد نمی کند و این نگرانی نیز با یک پله صعود نسبت به سال قبل در جایگاه دوم لیست قرار گرفته است. این وضعیت برای درصد عظیمی از مردم نگران کننده و اضطراب آور است و نارضایتی عمومی از دولت ها را به دلیل "مدیریت نامناسب" و "تضعیف پایه های مردم سالاری" به دنبال دارد که هر دو موجب ایجاد فاصله بیشتر و تفاوت بین نگرانی های مردم و مسئولین خواهد بود. لری سامرز، استاد دانشگاه هاروارد در این باره معتقد است که بخشی از این مشکل جهانی به تغییرات تکنولوژی ارتباط دارد به گونه ای که اتوماسیون، به تنهایی بزرگترین عامل در ایجاد این مشکل است.

مشکل ایجاد نشدن فرصت های شغلی، How great a problem does a lack of employment opportunities pose in your country?
چقدر در کشور شما مهم است؟

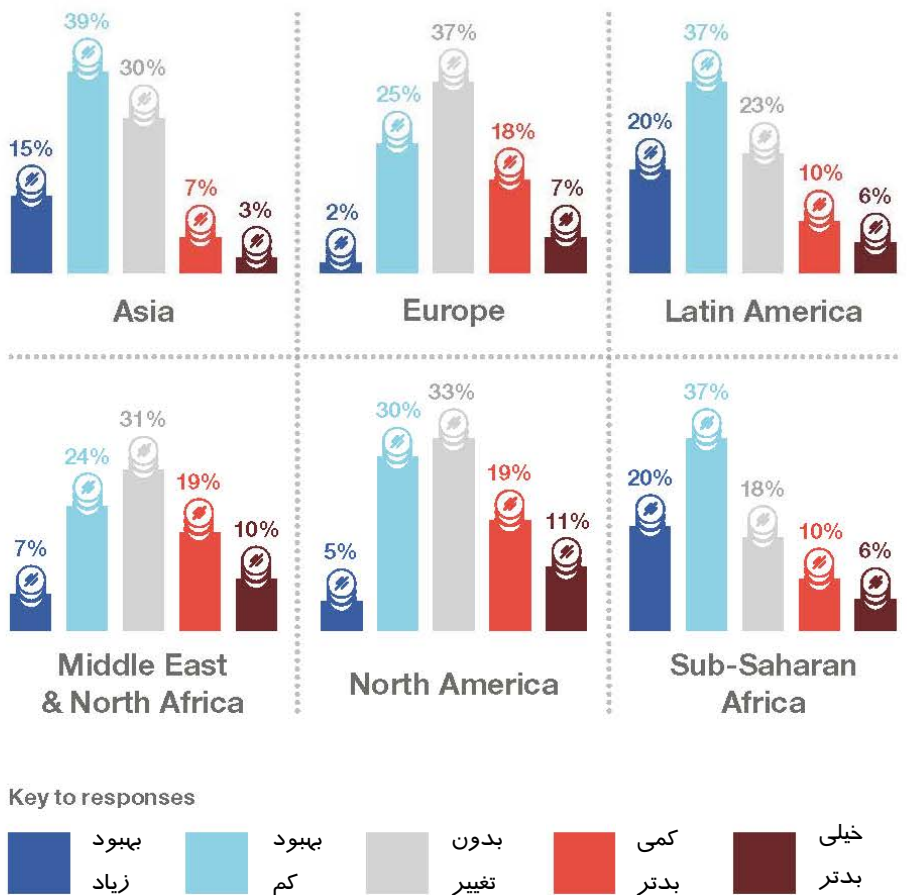


Source: Pew Research Center Global Attitudes Project, 2014



پیش‌بینی تغییرات وضعیت اقتصادی درکشورتان، تا ۱۲ ماه آینده چگونه است؟

How do you expect the **economic situation** in your country to change over the next 12 months?



Asia



- #1 Job creation
- #2 Targeted vocational skills development
- #3 Fostering innovation

راهکارهای بهبود برای آسیا

۱# ایجاد شغل

۲# توسعه مهارت‌های کسب و کار

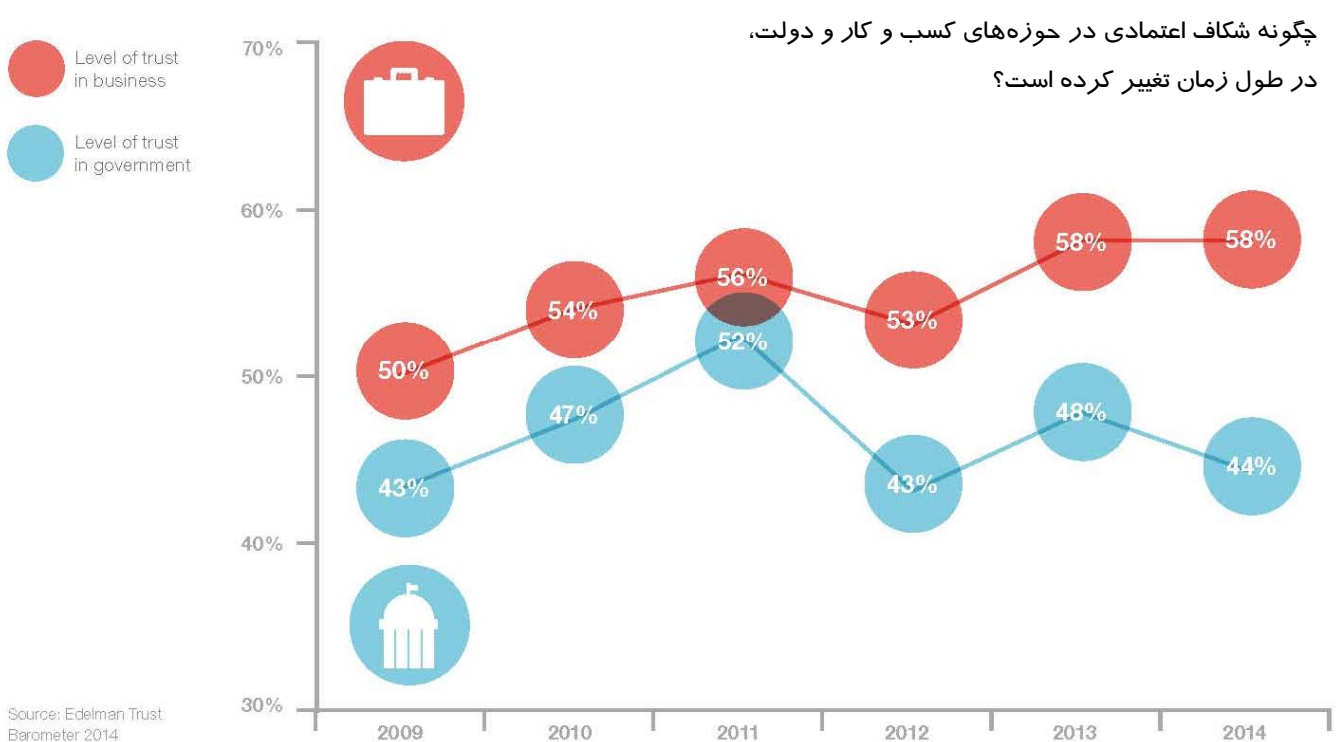
۳# ترویج و توسعه نوآوری

Source: Pew Research Center Global Attitudes Project, 2014



کمبود رهبری کارآمد و باکفایت در مدیریت: رقم تکان دهنده ۸۶ درصدی از پاسخ دهندگان به سوالات شورای جهانی، موافق این نکته اند که در جهان امروز با بحران رهبری مواجه هستیم و فساد در اقتصادهای در حال توسعه، یکی از عوامل اصلی این مساله است. پژوهش موسسه تحقیقات پیو نیز نشان می دهد که ۷۶ درصد از پاسخ دهندگان به نظرسنجی، در ۳۴ کشور در حال توسعه اعلام داشته اند که مدیران سیاسی فاسد، مشکل بزرگی در کشورهای آنها هستند و رشوه دادن عامل مهمی برای پیشرفت در زندگی، در برخی از کشورها محسوب می شود.

How has the **gap in trust between business and government** changed over time?




رهبران بخشهای مختلف، چقدر جرأت تغییر دارند؟

How does confidence vary in **leaders of different sectors**?



رهبران سازمانهای
غیرانتفاعی و خیریه



رهبران دینی



مدیران دولتی



55%

of respondents have confidence in **leaders of non-profit and charitable organizations** to advocate for the marginalised and under-represented



56%

of respondents do not have confidence in **religious leaders** to be active partners in addressing global problems



58%

of respondents do not have confidence in **government leaders** to not abuse their position of authority and power

The phrase "Have confidence" groups together the responses of "Complete confidence" and "Significant confidence". The phrase "Do not have confidence" groups the responses of "No confidence at all" and "Not much confidence".

Source: Survey on the Global Agenda 2014.

86%

of respondents think that there is a **leadership crisis** in the world today.

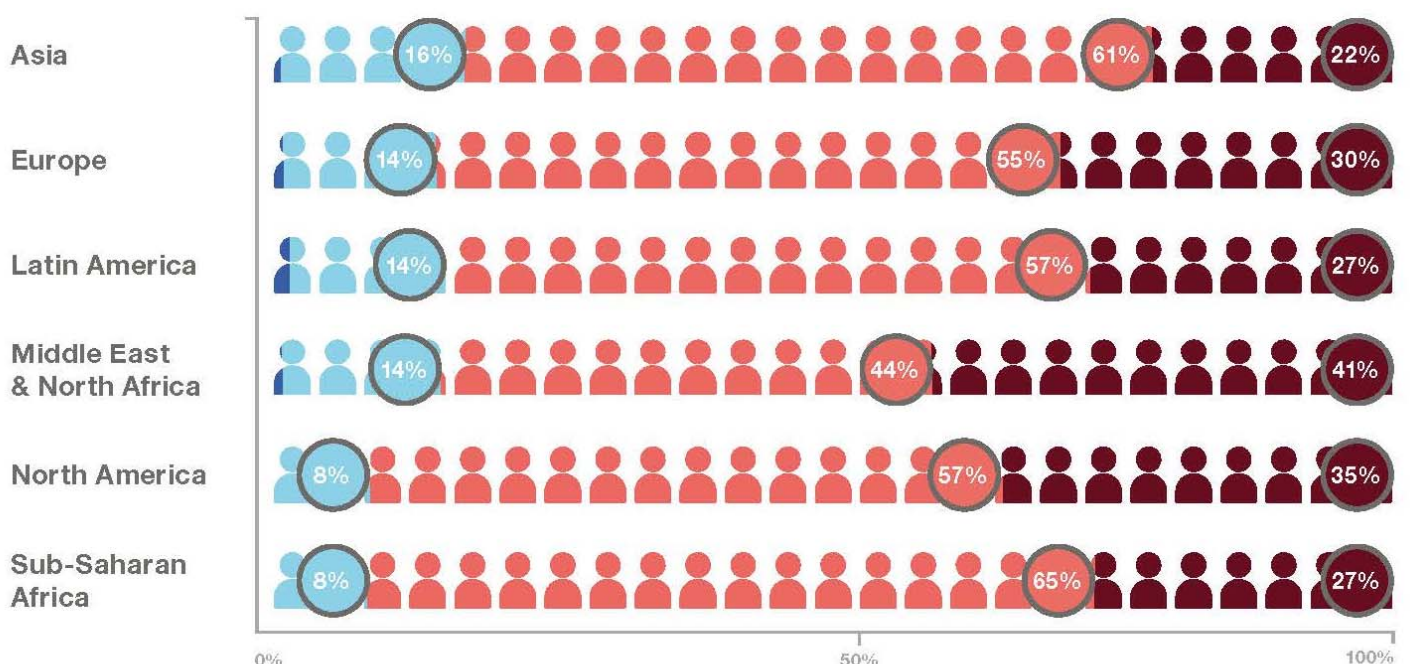
۸۶٪ درصد پاسخ دهندگان فکر می کنند که در

جهان امروزه با بحران رهبری مواجه هستیم

Source: Survey on the Global Agenda 2014.

Is there a **leadership crisis** in the world today?

امروزه با بحران رهبری مواجه هستیم؟



The phrase "think" groups the Survey phrase of "agree" and "strongly agree".

Source: Survey on the Global Agenda 2014.

خیلی مخالف (Very Oppose) | مخالف (Oppose) | موافقم (Agree) | خیلی موافقم (Strongly Agree)




4 Rising geostrategic competition

افزایش جنگ‌های ژئواستراتژیک (قوم یا منطقه‌محوری): پاسخ دهندگان به پژوهش شورای جهانی به طور ویژه نگران احتمال نزاع ژئوپولیتیک در طی ۱۲ تا ۱۸ ماه آینده در آسیا هستند اما نگرانی از امنیت در اروپا و خاورمیانه نیز زیاد است. بنابر بررسی موسسه پیو، افکار عمومی در آسیا نگرانی زیادی از مباحث منطقه‌ای با چین و کشورهای همسایه آن دارند و معتقدند این نزاع‌ها ممکن است به جنگ نظامی منجر شود و این‌گونه در سراسر جهان، ثبات دولت‌ها و شهروندان خود را تهدید می‌کند. از افزایش خشونت در غزه، مداخله خارجی در اوکراین و عراق تا ظهور ISIS [داعش].
 "افزایش رقابت ژئواستراتژیک" و "تشدید ناسیونالیسم"^۲، به گسترش نگرانی‌های جهانی در طول ۱۸ ماه آینده منجر خواهد شد.

آیا چین، بالاخره جایگاه آمریکا را در ابرقدرت بودن خواهد گرفت؟


Will China eventually replace the USA as the world's leading superpower?



31%

think China will eventually replace USA


چین به زودی جای آمریکا را خواهد گرفت



15%

think China has already replaced USA

چین هم‌اکنون جای آمریکا را گرفته است



34%

think China will never replace USA

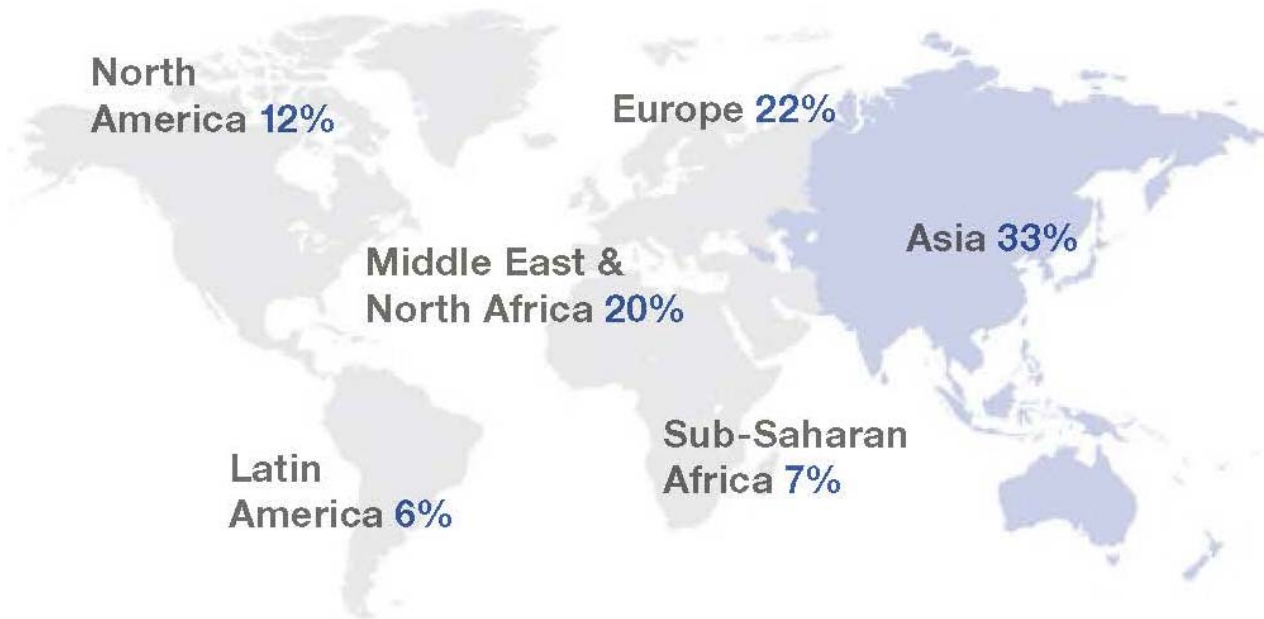
چین هیچ‌وقت جای آمریکا را نخواهد گرفت

¹ Rising geo-strategic competition

² Intensifying nationalism

Which region will be most affected by **rising geostrategic competition** in the next 12-18 months?

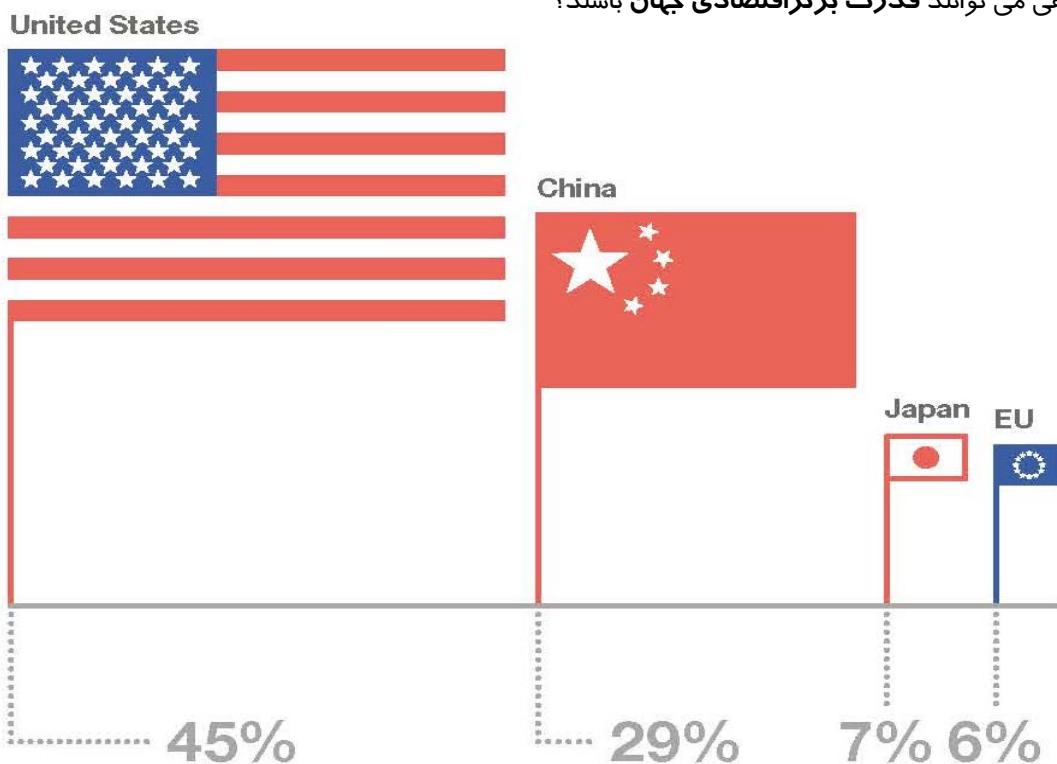
در ۱۲ تا ۱۸ ماه آینده، کدام منطقه بیشتر تحت تأثیر منازعات ژئواستراتژیک قرار خواهد گرفت؟



Source: Survey on the Global Agenda 2014

Who is considered to be the **world's leading economic power**?

کدام یک از نظر منطقی می تواند قدرت برتر اقتصادی جهان باشند؟



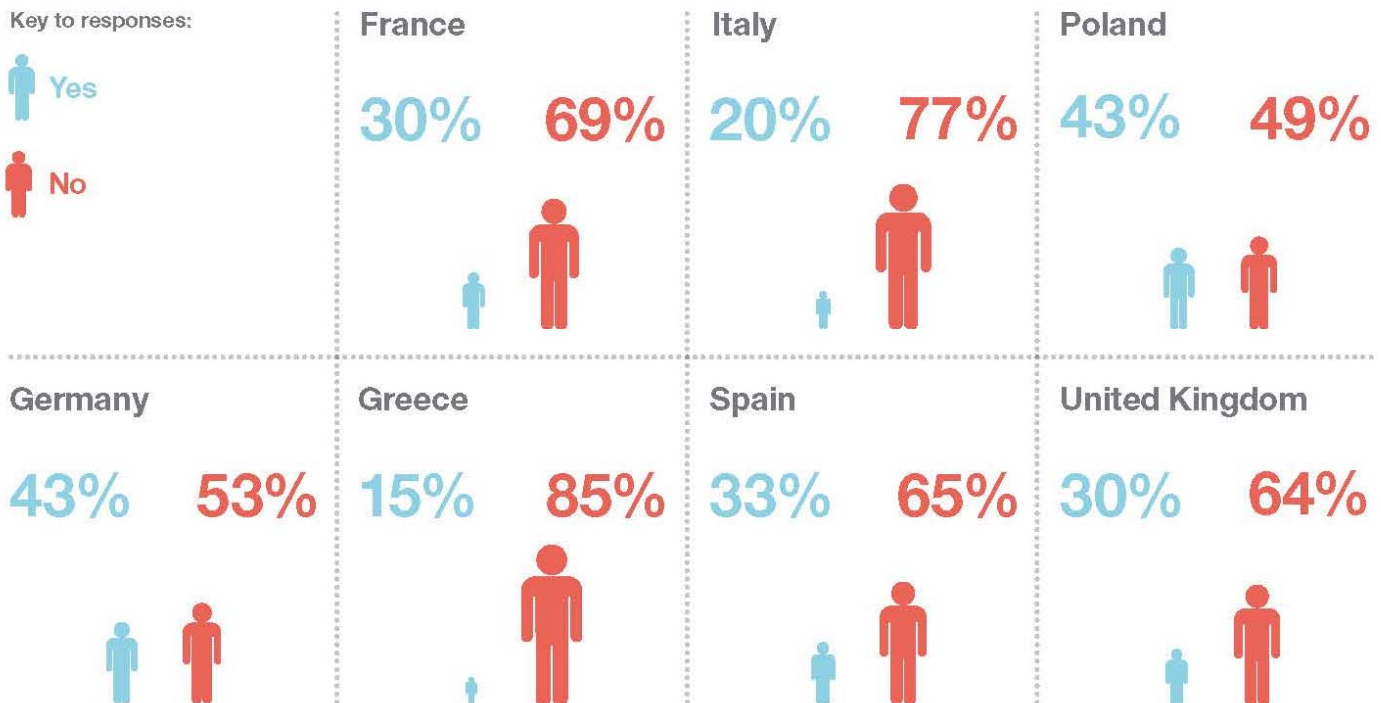
Source: Pew Research Center Global Attitudes Project, 2014



سست شدن پایه‌های دموکراسی: در حالیکه رسانه‌های جمعی، بیشترین نگرانی در زمینه دموکراسی را به کشورهای خاورمیانه و شمال آفریقا نسبت می‌دهند، تحقیقات پیو در بهار گذشته و پیش از انتخابات اتحادیه اروپا نشان می‌دهد که به‌طور میانگین ۷۱ درصد از پاسخ‌دهندگان در هفت کشور اروپایی تحت بررسی، اعلام داشته‌اند که به نظر آنها در اتحادیه اروپا به دموکراسی اهمیتی داده نمی‌شود و ۶۵ درصد نیز بیان داشته‌اند که اتحادیه اروپا نیازهای شهروندان خود را نمی‌فهمد و نمی‌شناسد.

کشورهای عضو، چقدر باور دارند که اتحادیه اروپا نیازهای شهروندی آنها را می‌فهمد؟

Do member states believe that the European Union understands the needs of its citizens?



Source: Pew Research Center Global Attitudes Project, 2014

Which region will be most affected by the **weakening of representative democracy** in the next 12-18 months?

کدام منطقه بیش از دیگران، در ۱۲ تا ۱۸ ماه آینده، تحت تأثیر سست شدن پایه‌های دموکراسی قرار خواهد گرفت؟

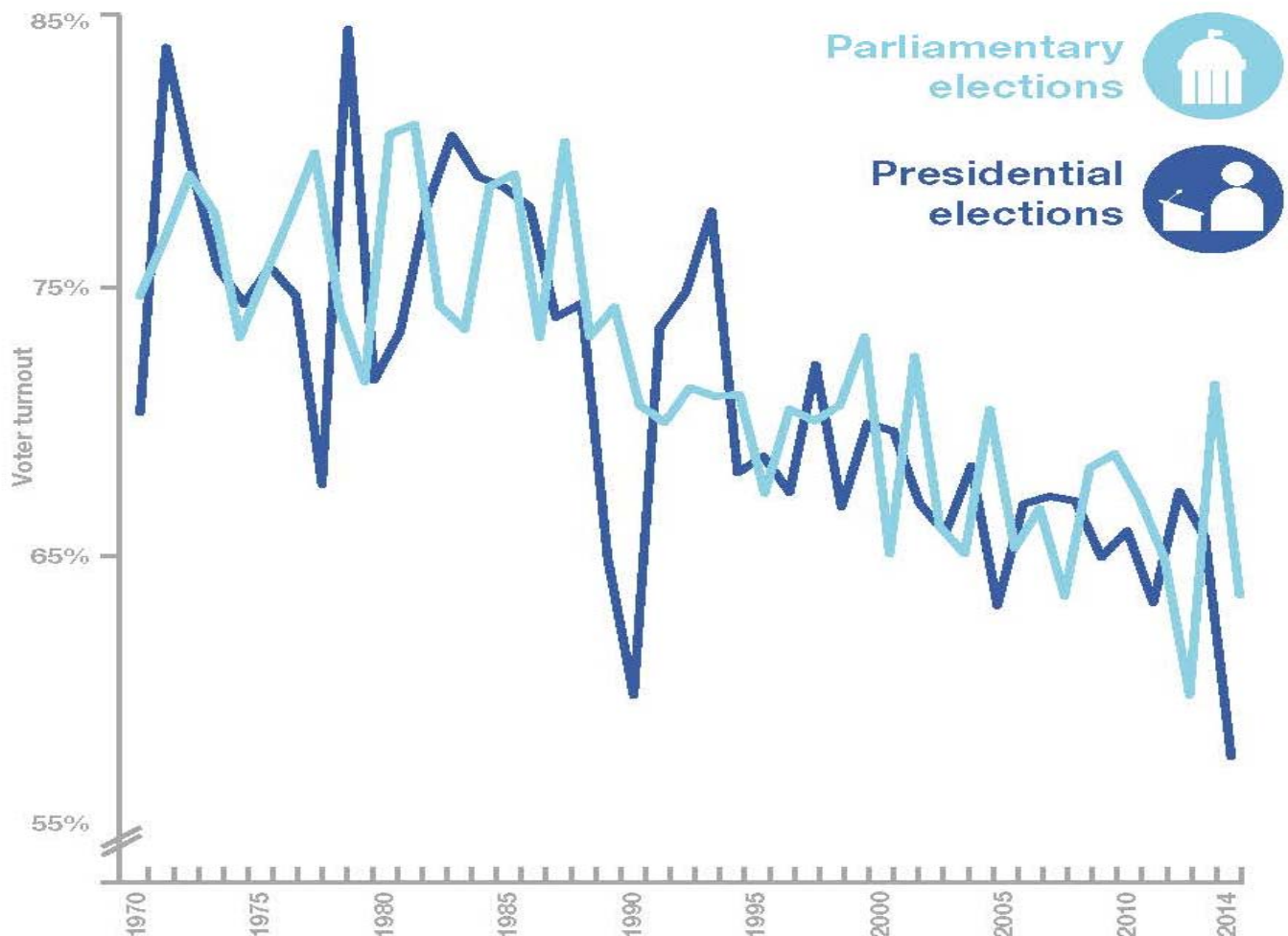


Source: Survey on the Global Agenda 2014

تجمع رای‌دهندگان در جهان، چه تغییری در

How has worldwide voter turnout changed over time?

این بازه زمانی خواهد داشت؟



Source: Institute for Democracy and Electoral Assistance, Voter Turnout Database, 2014. Graph shows average voter turnout for countries in which data is available.



افزایش آلودگی در جهان در حال توسعه: بار دیگر پاسخ دهندگان آسیایی به پرسشنامه شورای جهانی، نگرانی بیشتری نسبت به مردم سایر نقاط جهان از آلودگی هوا در منطقه خود داشتند. اما در میان ۳۴ کشور در حال توسعه مورد بررسی که ۹ مورد از آنها آسیایی بودند، به طور میانگین ۵۴ درصد، آلودگی هوا را مشکل کشور خود دانستند.

Which region will be most affected by **rising pollution** in the developing world in the next 12-18 months?

در ۱۸ تا ۱۲ ماه آینده، کدام منطقه بیش از سایر مناطق، تحت تأثیر اوج گرفتن آلودگی در کشورهای در حال توسعه قرار خواهد گرفت؟



Source: Survey on the Global Agenda 2014.

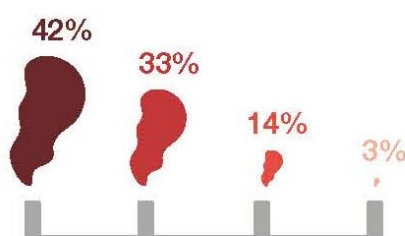
مسئله اوج گرفتن آلودگی در کشورهای در حال توسعه، چقدر برای مناطق مختلف جهان مهم است؟

How great a problem does **rising pollution in the developing world** pose for regions around the world?

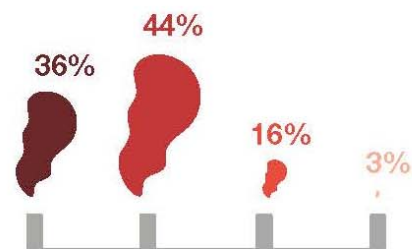
Key to responses

-  Very big problem
-  Moderately big problem
-  Small problem
-  Not a problem at all

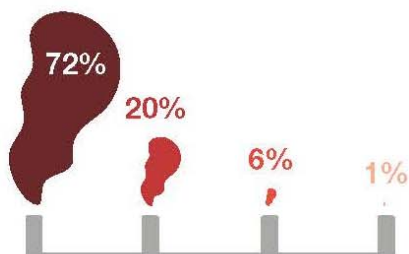
Asia



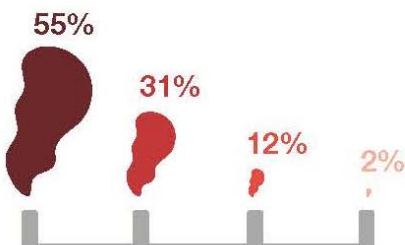
Europe



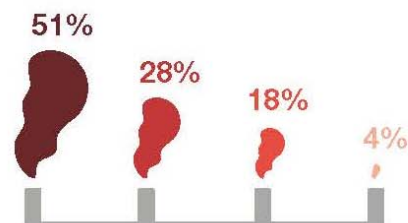
Latin America



Middle East & North Africa



Sub-Saharan Africa



Source: Pew Research Center Global Attitudes Project, 2014

How will urban **air pollution** change over time around the world?

Projected PM10 (particles in air) concentration in major cities, $\mu\text{g}/\text{m}^3$, 2010-2050


-  2010
-  2050

حداکثر تمرکز میزان آلودگی، تعیین شده توسط سازمان بهداشت جهانی: $20\mu\text{g}/\text{m}^3$




آلودگی هوای شهرهای مناطق مختلف جهان، در طول زمان چه تغییری خواهد داشت؟


China



Indonesia




OECD




India



Russia



South Asia*



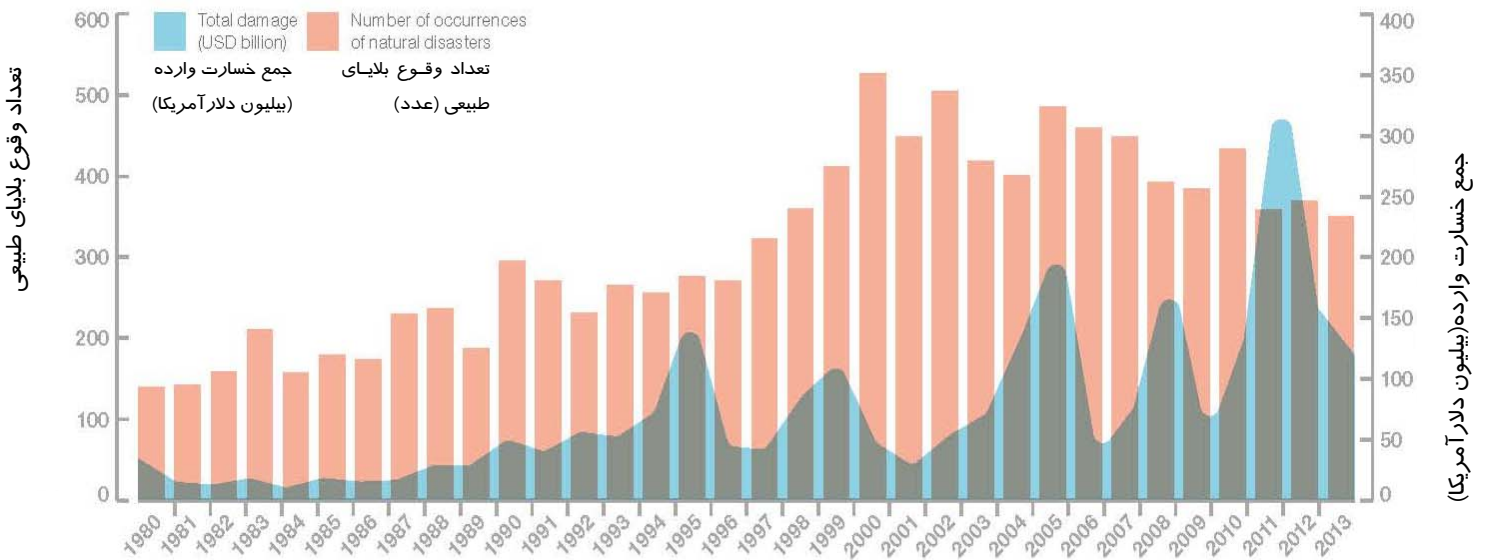


7 Increasing occurrence of severe weather events

تغییر اقلیم و افزایش رویدادهای آب و هوایی خطرآفرین: افزایش رویدادهای مخرب آب و هوایی که شدت زیادی نیز دارند نتیجه اصلی تغییر اقلیم است. این تهدیدها به ویژه در آمریکای لاتین، آسیا، اروپا و آفریقا بیشتر خطرآفرینند و مردم خاورمیانه و آمریکا، از این حیث در خطر کمتری قرار دارند.

What have been the economic consequences of a global increase in occurrence of severe weather events?

نتایج تغییر جهانی اقلیم و افزایش رویدادهای آب و هوایی خطرآفرین چیست؟



Source: The International Disaster Database, EM-DAT database



Intensifying nationalism

شدت گرفتن ملی‌گرایی: با پیش آمدن رویدادهایی همچون referendum استقلال اسکاتلند و برنامه ریزی برای رای گیری مشابه در کاتالونیای اسپانیا، پاسخ دهندگان به پرسشنامه شورای جهانی اقتصاد، افزایش ملی‌گرایی در اروپا را نیز از تهدیدهای پیش روی جهان ارزیابی کرده‌اند.

Which region will be most affected by **intensifying nationalism** in the next 12-18 months?

کدام مناطق بیشترین تأثیرپذیری را از شدت گرفتن ملی‌گرایی در ۱۲ تا ۱۸ ماه آینده خواهند داشت؟

North America **7%**

Europe **30%**

Middle East & North Africa **24%**

Asia **26%**

Latin America **5%**

Sub-Saharan Africa **8%**

Source: Survey on the Global Agenda 2014



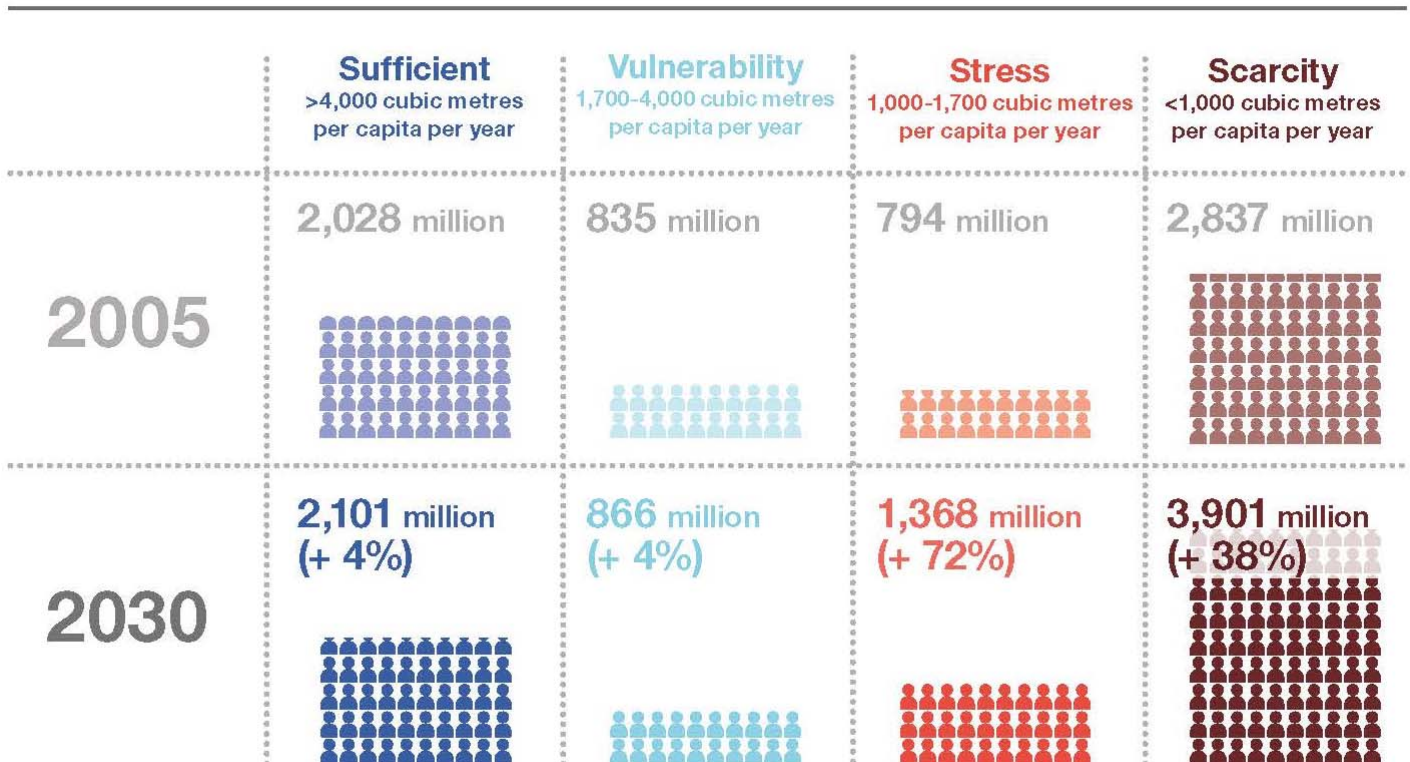
9

Increasing water stress

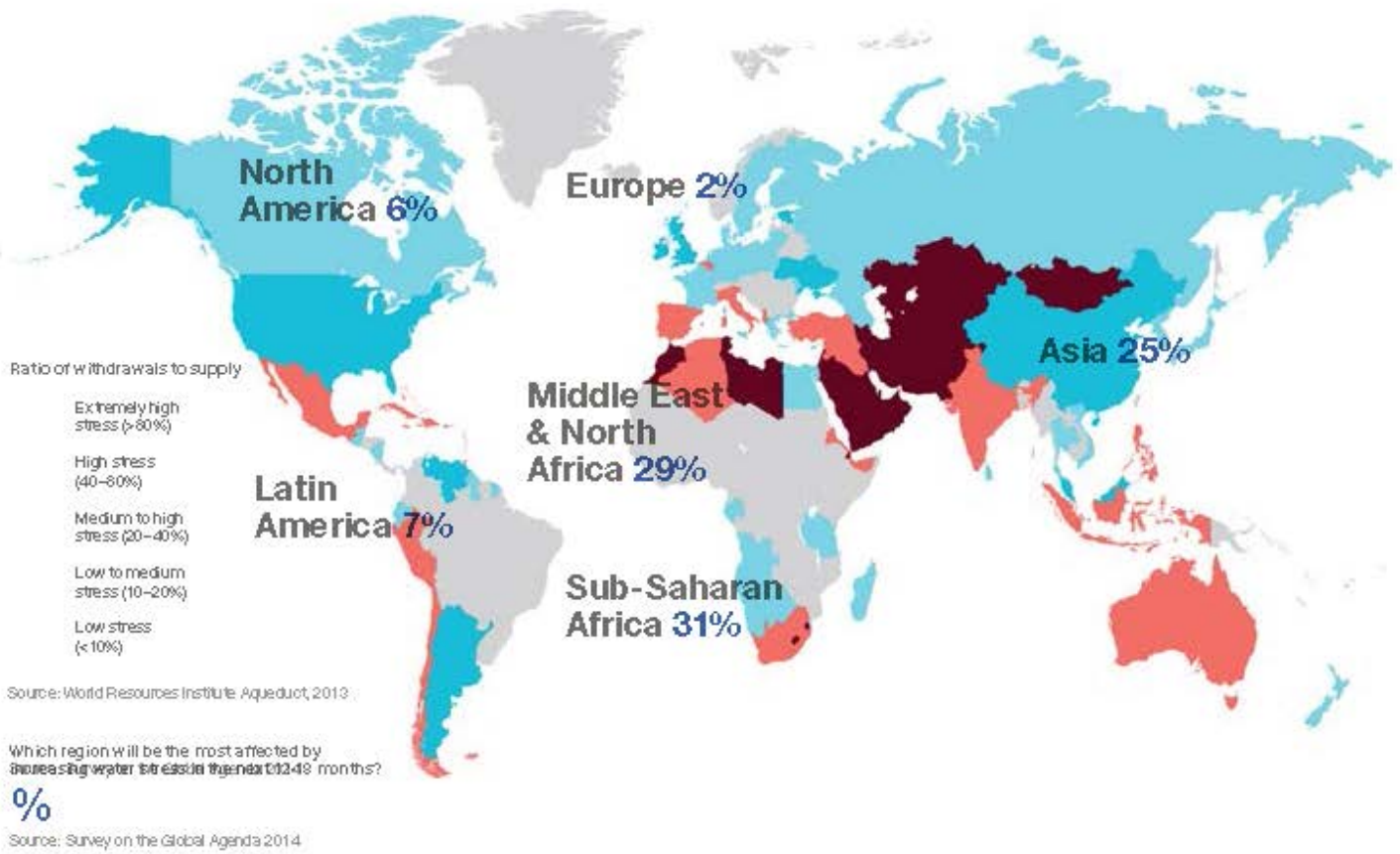
شدت یافتن بحران آب: مناطقی از جهان که بیش از همه تحت تاثیر بحران آب قرار خواهند گرفت خاورمیانه، شمال آفریقا و نیز آسیای مرکزی و غربی خواهد بود. به علاوه بر اساس تحقیقات پیو، اهالی خاورمیانه نگران آلودگی آب نیز هستند به طوریکه ۸۷ درصد تونسی ها و ۸۰ درصد لبنانی ها این مساله را مشکل بسیار بزرگی قلمداد کرده اند.

در سال ۲۰۳۰ چه تعداد از مردم درحالی که به شدت درباره بحران آب نگران هستند زندگی خواهند کرد ؟

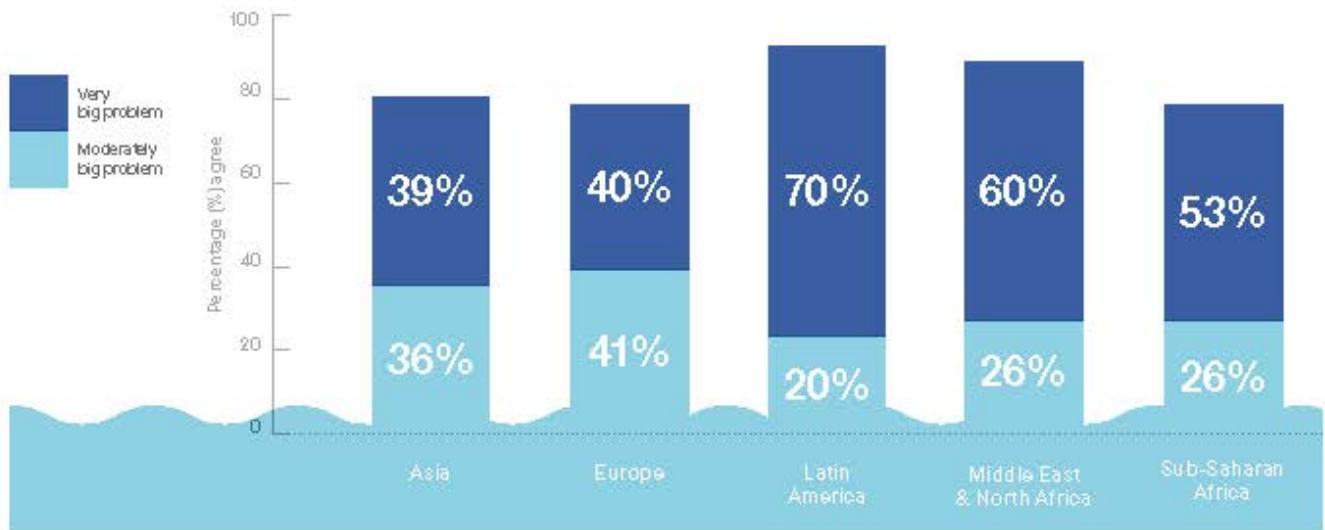
How many more people will be living under **severe water stress** by 2030?



Source: "Environmental Outlook 2030", OECD, 2008



How great a problem does water pollution pose around the world? مشکل آلودگی آب، در کجای جهان شدیدتر به چشم می آید؟



Source: Pew Research Center Global Attitudes Project 2014




10 Growing importance of health in the economy

اهمیت روزافزون سلامت در اقتصاد: همچنانکه کشورهای در حال توسعه، رشد می کنند، هزینه های مراقبت از سلامت نیز در این کشورها افزایش می یابد. در حقیقت، پس از مسائل اقتصادی، فساد و هزینه های مراقبت از سلامتی، مهمترین مشکلی است که فراروی کشورهای در حال توسعه قرار دارد. ۵۹ درصد از اهالی ۳۴ کشور تحت بررسی، بیان داشته اند که این مساله، مشکل بزرگی در کشور آنهاست.

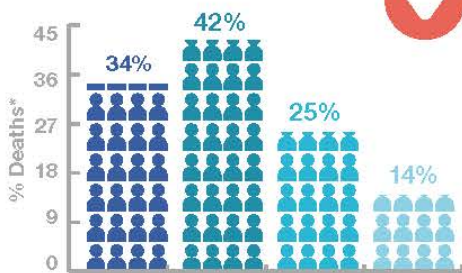
What are the major causes of death among income groups around the world?

علل عمده مرگ و میر در گروه های مختلف و در مناطق مختلف جهان چیست؟

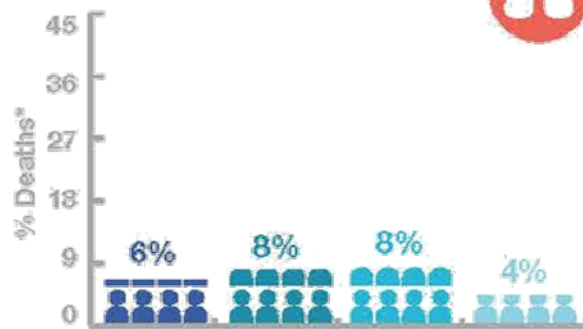
Key to income level



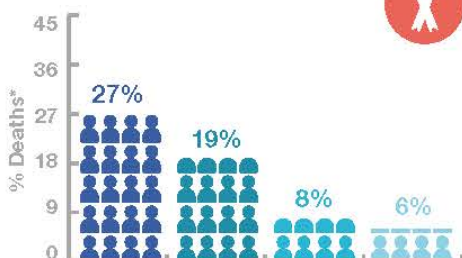
بیماری های قلبی
Cardiovascular



بیماری های تنفسی
Respiratory



سرطان
Cancer



دیابت
Diabetes

