

سالن آموزشی با اولی ها
@BaaAvaliha
طراح : مهید مهری ثانی

به نام خدای
مهربان





پیک نگاره ها



نام زیبای من :

تاریخ :


هر کدام از وسایل را به صاحبش وصل کن.



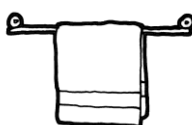

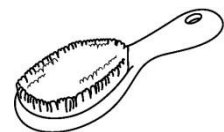

کدام کار را قبل از آمدن به مدرسه انجام می دهی؟ علامت (X) بزن



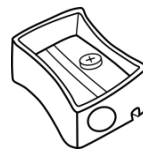
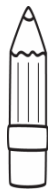
جای کدام یک از وسایل زیر در کیف مدرسه است؟ آن ها را به کیف وصل کن.



وسایل بهداشتی خودت را پیدا کن و رنگ بزن.



جای کدام وسایل در کیف مدرسه است؟ آن‌ها را رنگ کن.



مانند نمونه کامل کن. (الگو : یک فط سیاه - یک فط قرمز)

Handwriting practice area with four horizontal dashed lines. The top line has a black bar on the right with a blue dot and an arrow pointing left, indicating the starting point and direction for writing the letter 'ر'.

Handwriting practice area with four horizontal dashed lines. Each line has a small 'ر' at the end, serving as a model for the letter.

با اولی‌ها

Baavaliha.blog.ir

@BaaAvaliha

مجید مهدی فانی

نظر آموزگار:

