

وزارت آموزش و پرورش  
مرکز سنجش آموزش و پرورش

**راهنمای**  
**سامانه فارغ التحصیلی دانش آموزان**  
**(امین)**

**راهنمای منطقه**

مهرماه 95

نگارش 1

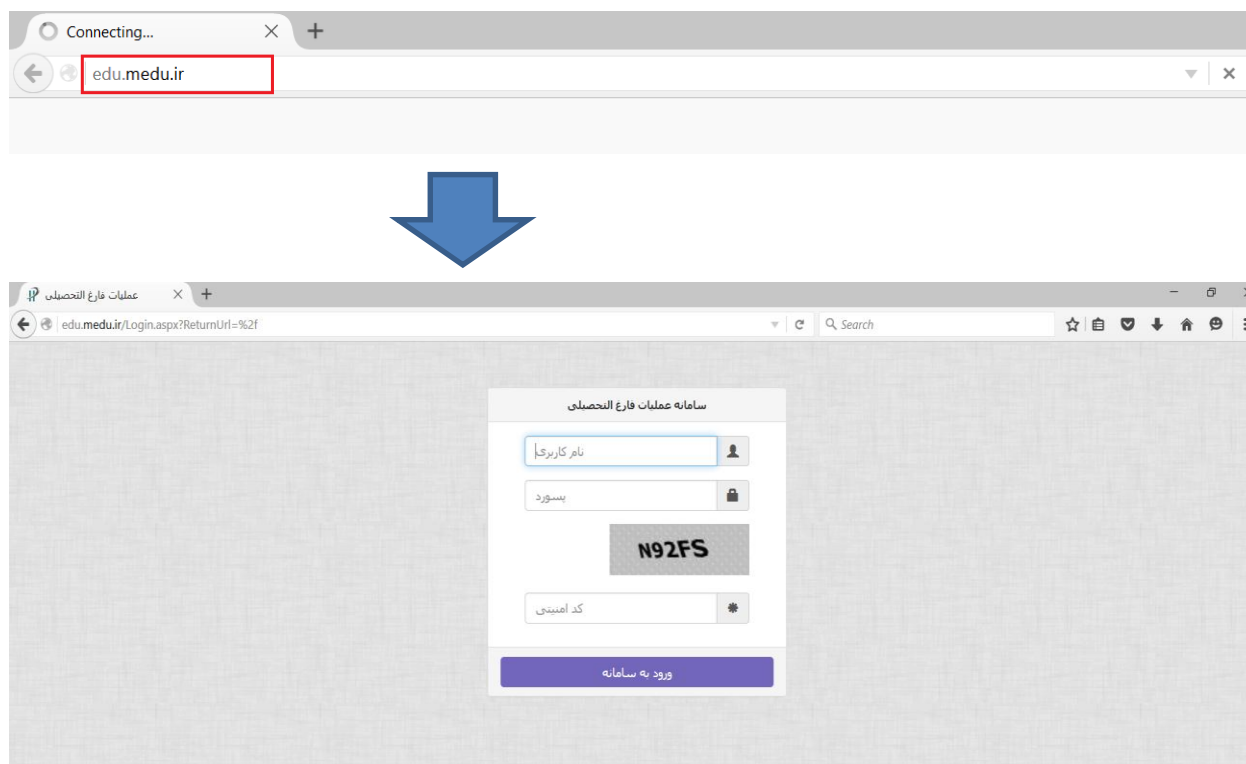
2	ورودبه سامانه
3	مدیریت کاربران
3	تعریف کاربر
6	عملیات فارغ التحصیلی در منطقه
6	قبل از تایید نهایی مدرسه
11	بعد از تایید نهایی مدرسه
12	مغایرت امتحانات نهایی
13	آمار ورود به سامانه
14	گزارشهای سیستمی

## ورود به سامانه

1- از اتصال رایانه خود به اینترنت مطمئن شوید و سپس صفحه مرورگر اینترنت خود را باز کنید شما می توانید از مرورگرهای Firefox ، GoogleChrome ، IE استفاده کنید. برای کارایی بهتر از مرورگر **فایرفاکس Firefox** استفاده نمایید.



2- در قسمت آدرس صفحه مرورگر آدرس edu.medu.ir را وارد کنید تا صفحه ورود به سیستم به شکل زیر باز شود .



3- برای هر منطقه یک نام کاربری و رمز در نظر گرفته شده است که توسط استان تعریف شده و به آموزش و پرورش منطقه ارائه می شود. این کاربری و رمز مربوط به مسئول سنجش منطقه است .

4- با ورود رمز و کاربری منطقه به سامانه وارد شوید .

در اولین ورود خود به سامانه در بخش مدیریت کاربران با استفاده از گزینه ویرایش اطلاعات کاربر ، رمز ورود را تغییر دهید . رمز خود را فراموش نکنید و در دسترس دیگران قرار ندهید.

عملیات اصلی	گزارشها	گزارشهای سیستمی	گزارشهای کنترلی	کاربران	اطلاعیه
<b>خرداد ماه سال 94-95</b>					مدیریت کاربران
کاربران / ویرایش اطلاعات کاربران					ویرایش اطلاعات کاربر



**کاربران / ویرایش اطلاعات کاربران**

---

ویرایش رمز عبور

رمز عبور

رمز عبور جدید

تکرار رمز عبور جدید

**ذخیره**

---

ویرایش بست الکترونیک

بست الکترونیک

**ذخیره**

5- اطلاعیه سامانه را مطالعه نمایید و بر طبق آن عمل فرمایید.

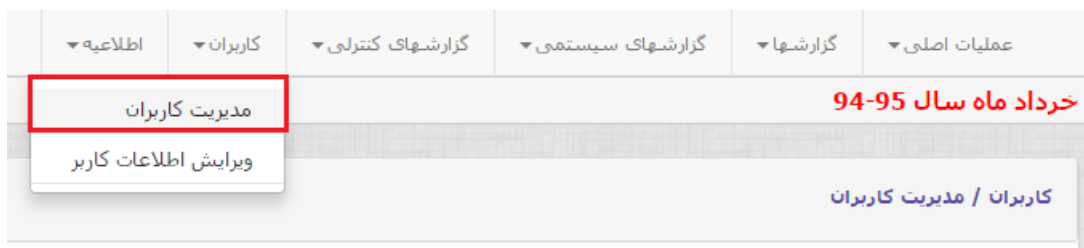
### مدیریت کاربران

کاربر مسئول سنجش در این قسمت باید برای هر کارشناس امور فارغ التحصیلی همچنین هریک از مدارس کاربری و رمز تعریف نموده و با رعایت نکات امنیتی به آنها ارائه نماید.

به منظور سهولت بیشتر امکان تعریف کاربر مدرسه برای کارشناس فارغ التحصیلی نیز وجود دارد.

### تعریف کاربر

برای تعریف کاربر مدرسه به بخش کاربران گزینه مدیریت کاربران سامانه مراجعه کنید. صفحه زیر ظاهر می شود



گزینه کاربر جدید مسئول مدرسه را کلیک کنید تا صفحه زیر مشاهده شود.



لیست کشوی مدرسه را باز کنید و مدرسه مورد نظر را انتخاب نمایید. نام کاربری مدرسه به طور خودکار درج می شود. اطلاعات مربوط به رمز و تکرار آن و نام و نام خانوادگی مسئول مدرسه و پست سازمانی کاربر مدرسه را وارد نمایید و روی کلید ذخیره کلیک کنید.

تعریف کاربران

جدید ذخیره

مواردی که قبلا نام کاربری دریافت کرده اند در لیست مشاهده نمی شود در صورت نیاز به کاربری جدید ابتدا کاربر را حذف نمایید

مسئول  
سیستم  
مدرسه  
نام کاربری  
رمز عبور  
تکرار رمز عبور  
نام  
نام خانوادگی  
پست کاربر

تعریف کاربران

جدید ذخیره

مواردی که قبلا نام کاربری دریافت کرده اند در لیست مشاهده نمی شود در صورت نیاز به کاربری جدید ابتدا کاربر را حذف نمایید

مسئول  
سیستم  
مدرسه  
نام کاربری  
رمز عبور  
تکرار رمز عبور  
نام  
نام خانوادگی  
پست کاربر

تعریف کاربران

جدید ذخیره

رمز مدرسه را درجای مناسبی درج نموده و بارعایت نکات امنیتی به اطلاع کاربر مدرسه برسانید.

## عملیات فارغ التحصیلی در منطقه

این عملیات دارای دو مرحله است : 1- مرحله قبل از تایید نهایی مدرسه 2- مرحله بعد از تایید نهایی مدرسه

### قبل از تایید نهایی مدرسه

1. فرم مشاهده اطلاعات دانش آموزی: اطلاعات ارسالی از مدرسه را در بخش عملیات اصلی از طریق گزینه وضعیت فارغ التحصیلی و مشاهده اطلاعات دانش آموزان بررسی ها و کنترل های لازم را انجام دهید.



عملیات اصلی / مشاهده اطلاعات دانش آموزی

جستجو

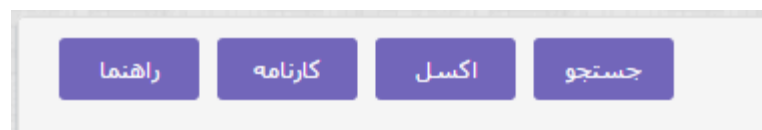
استان: 11 شهر تهران | سال: 94-95 | دوره: خرداد | وضعیت: همه موارد | نام: نام خانوادگی

مدرسه: همه موارد | نوع آموزش: همه موارد | کد دانش آموز: نام خانوادگی

شرایط کارش: استان: 11 شهر تهران | منطقه: مدرسه: همه موارد | سال: 94-95 | دوره: خرداد | رشته: همه موارد | وضعیت دانش آموز: همه موارد | کد ملی: نام خانوادگی

استان	منطقه	مدرسه	کد دانش آموز	نام و نام خانوادگی	نام پدر	رشته	وضعیت دانش آموز	ارسال به	خروج	کارنامه	حذف	نمایش
11 شهر تهران					بهروز	5 ریاضی و فیزیک	خطاک فانیان	ارسال نشده	↓			
11 شهر تهران					سینا	5 ریاضی و فیزیک	فرارغ التحصیل شده	ارسال نشده	↓			
11 شهر تهران					سلاج	5 ریاضی و فیزیک	فرارغ التحصیل شده	ارسال نشده	↓			
11 شهر تهران					محمد	5 ریاضی و فیزیک	فرارغ التحصیل شده	ارسال نشده	↓			
11 شهر تهران					احمد	5 ریاضی و فیزیک	فرارغ التحصیل شده	ارسال نشده	↓			
11 شهر تهران					علیمحمد	5 ریاضی و فیزیک	فرارغ التحصیل شده	ارسال نشده	↓			
11 شهر تهران					محمد	5 ریاضی و فیزیک	فرارغ التحصیل شده	ارسال نشده	↓			
11 شهر تهران					محمد	5 ریاضی و فیزیک	فرارغ التحصیل شده	ارسال نشده	↓			

✓ راهنمای دکمه ها:



- جستجو: اطلاعات داخل صفحه به روز رسانی می شود.

- اکسل: تمام اطلاعات داخل جدول بر روی یک فایل اکسل نمایش داده می شود.
- کارنامه: کد ملی و نام و نام خانوادگی دانش آموز را در قسمت جستجو وارد نمایید سپس فایل پی دی اف کارنامه دانش آموز برای شما ارسال میشود. چنانچه در قسمت جستجو اطلاعاتی مدرسه را وارد نمایید، کل کارنامه های دانش آموزان مدرسه جاری قابل دانلود شدن است.
- راهنما: راهنمایی های لازم برای استفاده از این برنامه قرار داده شده است


- برای مشاهده کارنامه هر دانش آموز با توجه به تصویر زیر روی گزینه کارنامه کلیک کنید. در صورتی که عملیات فارغ التحصیلی برای مدرسه انجام شده باشد این گزینه قابل نمایش است. ( یعنی در صورتی که وضعیت دانش آموز مخالف با بررسی نشده باشد)

کد دانش آموز	نام و نام خانوادگی	نام پدر	رشته	وضعیت دانش آموز	ارسال به پایگاه	خروج فارغ التحصیلی	کارنامه	حذف	نمایش
XXXXXXXXXX	XXXXXXXXXX	بهرورز	5 ریاضی و فیزیک	خطای فاینال	ارسال نشده				

- برای مشاهده ی اطلاعات دانش آموز به صورت جزیی تر گزینه ی نمایش را انتخاب نمایید، که اطلاعات با جزییات بیشتر در زیر لیست دانش آموزها در اختیار شما قرار می گیرد.

کد دانش آموز	نام و نام خانوادگی	نام پدر	رشته	وضعیت دانش آموز	ارسال به پایگاه	خروج فارغ التحصیلی	کارنامه	حذف	نمایش
XXXXXXXXXX	XXXXXXXXXX	بهرورز	5 ریاضی و فیزیک	خطای فاینال	ارسال نشده				



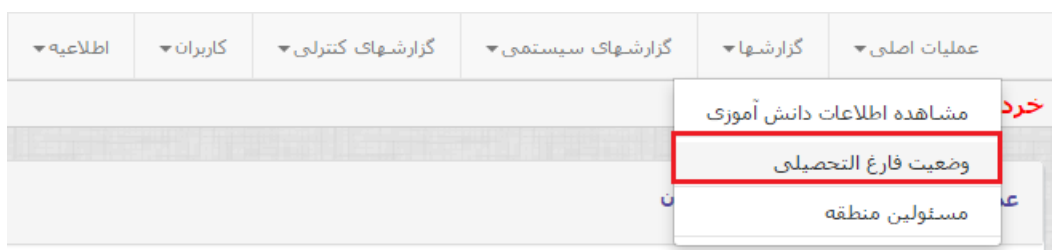
نمایش	رشته	پایه	مقطع	دوره	سال	مدرسه	استان
	12 پایه اول عمومی	اول		ضمن سال	91	XXXXXXXXXX	11 شهر تهران
	5 ریاضی و فیزیک	دوم		ضمن سال	92	XXXXXXXXXX	11 شهر تهران
	5 ریاضی و فیزیک	دوم		تأیستان روزانه	92	XXXXXXXXXX	11 شهر تهران
	5 ریاضی و فیزیک	سوم		ضمن سال	93	XXXXXXXXXX	11 شهر تهران
	5 ریاضی و فیزیک	سوم		تأیستان روزانه	93	XXXXXXXXXX	11 شهر تهران
	5 ریاضی و فیزیک	بزرگسال		اول بزرگسال-دیماه	94	XXXXXXXXXX	11 شهر تهران
	5 ریاضی و فیزیک	بزرگسال		دوم بزرگسال	94	XXXXXXXXXX	11 شهر تهران





شماره سال	روز	شهر	پایان دو	مستمر دو	پایان یک	مستمر یک	درس
17	0	0	20	14	12	12	5401 هنر و زندگی (1)
11.25	0	0	11	14	10	11	5402 زبان فارسی (1)
15.25	0	0	14	16	17	18	5403 انیمات فارسی (1)
12	0	0	12	12	11	14	5404 عربی (1)
12.5	0	0	14	15	8	9	5405 زبان خارجی (1)
13.5	0	0	11	17	16	18	5408 ریاضی (1)
15.5	0	0	16	16	14	14	5409 مطالعات اجتماعی
12.75	0	0	13.25	15	10	11	5410 علوم ریاضی و بهداشت
20	0	0	20	20	20	20	5411 تربیت بدنی (1)
10.25	0	0	10.75	14	7	10	5413 فنرک (1) بازیگاه
13.75	0	0	15.5	16	8.5	10	5414 شنیدی (1) بازیگاه
20	0	0	20	0	20	0	5602 فعالیتهاک اجتماعی
20	0	0	20	0	20	0	5631 حرمانی ریاضی (1)
18.5	0	0	18	0	19	0	7991 انشا

2. فرم وضعیت فارغ التحصیلی: به گزینه وضعیت فارغ التحصیلی در بخش عملیات اصلی وارد شوید و تیک مربوط به تایید اولیه منطقه را برای مدرسی که بررسی کردید فعال و روی کلمه ذخیره کلیک نمایید. با این کار صحت عملیات مدرسه را تایید می کنید و بعد از اجازه ارسال اطلاعات از مدرسه گرفته میشود



سال فارغ التحصیلی	دوره فارغ التحصیلی	تایید اولیه مدرسه	تایید اولیه منطقه	آخرین وضعیت فارغ التحصیلی	عملیات فارغ التحصیلی	تایید نهایی مدرسه	تایید نهایی منطقه	تایید نهایی سنجش(منطقه)
94	خرداد	<input checked="" type="checkbox"/>	<input checked="" type="checkbox"/>	شروع نشده		<input type="checkbox"/>	<input checked="" type="checkbox"/> ذخیره	<input type="checkbox"/>



سال فارغ التحصیلی	دوره فارغ التحصیلی	تایید اولیه مدرسه	تایید اولیه منطقه	آخرین وضعیت فارغ التحصیلی	عملیات فارغ التحصیلی	تایید نهایی مدرسه	تایید نهایی منطقه	تایید نهایی سنجش(منطقه)
94	خرداد	<input checked="" type="checkbox"/>	<input checked="" type="checkbox"/> ذخیره	شروع نشده		<input type="checkbox"/>	<input checked="" type="checkbox"/> ذخیره	<input type="checkbox"/>

3. سپس روی دکمه مربوط به فارغ التحصیلی کلیک نمایید. با این کار سامانه اطلاعات دانش آموزان آن مدرسه را در صف اجرای عملیات و کنترل های فارغ التحصیلی قرار می دهد. در این موقع وضعیت مدرسه به "بررسی نشده" تغییر می یابد.

سال فارغ التحصیلی	دوره فارغ التحصیلی	تایید اولیه مدرسه	تایید اولیه منطقه	آخرین وضعیت فارغ التحصیلی	عملیات فارغ التحصیلی	تایید نهایی مدرسه	تایید نهایی منطقه	تایید نهایی سنجش(منطقه)
94	خرداد	<input checked="" type="checkbox"/>	<input checked="" type="checkbox"/>	شروع نشده	<input checked="" type="checkbox"/>	<input type="checkbox"/>	ذخیره <input type="checkbox"/>	<input type="checkbox"/>



در این صفحه آمار اجرای عملیات فارغ التحصیلی مشاهده می شود. در همچنین لغو فارغ التحصیلی را می توان اجرا نمود.

عملیات فارغ التحصیلی

مدرسه: 10310118 شهیددانش

سال: 94      دوره: خرداد

**شروع عملیات فارغ التحصیلی**

وضعیت	تاریخ شروع	تاریخ پایان	لغو فارغ التحصیلی
<b>تعداد رکورد: 0</b>			



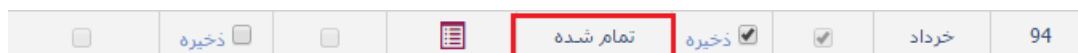
سال فارغ التحصیلی	دوره فارغ التحصیلی	تایید اولیه مدرسه	تایید اولیه منطقه	آخرین وضعیت فارغ التحصیلی	عملیات فارغ التحصیلی	تایید نهایی مدرسه	تایید نهایی منطقه	تایید نهایی سنجش(منطقه)
94	خرداد	<input checked="" type="checkbox"/>	<input checked="" type="checkbox"/>	بررسی نشده	<input checked="" type="checkbox"/>	<input type="checkbox"/>	ذخیره <input type="checkbox"/>	<input type="checkbox"/>

در صورتیکه بخواهید انجام این کارهای را به جای تک تک مدارس ، به صورت گروهی انجام شود به کلیدهای قرمز رنگ بالا مراجعه کنید . در این صورت همه مدارس وارد شده را با هم تایید نموده و به صورت گروهی در صف عملیات قرار دهید.

جستجو
تایید اولیه منطقه ▼
شروع عملیات فارغ التحصیلی ▼
تایید نهایی منطقه ▼
راهنما

✓ در قسمت راهنما به تفکیک توضیحات مربوط به هر دکمه داده شده است

4. پس از انجام مراحل فوق کنترل های لازم به طور خودکار توسط سیستم اجرا می شود. مدارسی که این عملیات برایشان انجام شده باشد وضعیتشان به "تمام شده" تغییر پیدا می کند.



5. در این مرحله اگر اطلاعات ارسالی از مدرسه دچار مشکل باشد و یا با اطلاعات سامانه امتحانات نهایی مغایرت داشته باشد، امکان ادامه فرایند وجود ندارد. و باید با کمک مدرسه مشکل حل شود.

6. مغایرت های اطلاعات مدرسه از طریق گزینه های مغایرت کارنامه و مغایرت فاینال در بخش گزارشهای کنترلی قابل مشاهده است. این گزارشها توسط مسئول مدرسه نیز قابل مشاهده است.



7. بعد از این مرحله در صورتی که اشکالی در اطلاعات نباشد مدرسه میتواند فرم 291/1 را دریافت کند(پیشنویس لیست فارغ التحصیلان فرم 291/1) و اطلاعات آن را بررسی نماید

8. بعد از بررسی فرم 291/1 در صورتی که مغایرتی با اطلاعات مدرسه نباشد لازم است مدرسه نتیجه این کار را تایید کند.

## بعد از تایید نهایی مدرسه

9. برای این کار مدرسه به فرم وضعیت فارغ التحصیلی وارد میشود و تایید نهایی مدرسه را فعال میکند (وضعیت تمام دانش آموزان برابر فارغ التحصیل باشد تا تایید انجام شود)
10. بعد از اینکه مدرسه را تایید نهایی مدرسه را فعال نمود لازم است مسئول امور فارغ التحصیلی گزینه تایید نهایی منطقه را فعال نماید
11. سپس مسئول سنجش باید تیک تایید نهایی سنجش را فعال نماید.

سال فارغ التحصیلی	دوره فارغ التحصیلی	تایید اولیه مدرسه	تایید اولیه منطقه	آخرین وضعیت فارغ التحصیلی	عملیات فارغ التحصیلی	تایید نهایی مدرسه	تایید نهایی منطقه	تایید نهایی سنجش(منطقه)
94	خرداد	<input checked="" type="checkbox"/>	<input checked="" type="checkbox"/>	تمام شده		<input checked="" type="checkbox"/>	ذخیره <input checked="" type="checkbox"/>	<input checked="" type="checkbox"/>

12. پس از این مرحله امکان چاپ لیست فارغ التحصیلان و گواهینامه و دفتر فارغ التحصیلان فراهم می شود .
13. در این مرحله با استفاده از گزینه های بخش گزارشها لیست فارغ التحصیلان فرم 290 و گواهینامه و دفتر فارغ التحصیلان چاپ کنید و برای امضا به مدرسه ارائه کنید .

## مغایرت امتحانات نهایی

در کنترل هایی که در منطقه انجام می شود در صورتی که هرگونه مغایرتی با اطلاعات امتحانات نهایی ( اعم از مغایرت اطلاعات شخصی و یا تحصیلی و نمرات نهایی ) مشاهده شود دانش آموز فارغ التحصیل نمی شود و مغایرت های مربوطه در بخش گزارشات کنترلی / مغایرت فاینال قابل مشاهده است.  
این مغایرتها باید در سیستم دانای مدرسه و یا در صورت لزوم از طریق سامانه امتحانات نهایی رفع و مراحل فوق مجددا اجرا شود.

## فرم مسئولین منطقه

برای اینکه نام و نام خانوادگی مسئولین منطقه در زیر فرمها و مدارک تحصیلی چاپ شود لازم است در همان بخش با استفاده از گزینه مسئولین منطقه ، نام و نام خانوادگی مسئول سنجش منطقه و رئیس اداره آموزش و پرورش منطقه را وارد کنید و روی کلید ذخیره کلیک کنید.

اطلاعیه	کاربران	گزارشهای کنترلی	گزارشهای سیستمی	گزارشها	عملیات اصلی
					مشاهده اطلاعات دانش آموزی
					وضعیت فارغ التحصیلی
					مسئولین منطقه



### عملیات اصلی / مسئولین منطقه

مسئولین منطقه - خرداد ماه

مدیر آموزش و پرورش

مسئول امتحانات

مسئولین منطقه - شهریور ماه

مدیر آموزش و پرورش

مسئول امتحانات

مسئولین منطقه - دی ماه

مدیر آموزش و پرورش

مسئول امتحانات



راهنما

ذخیره

### آمار ورود به سامانه

به منظور امنیت بیشتر سامانه و همچنین اطلاع از انجام عملیات کاربران توسط سطوح بالاتر و اطلاع از ورود افراد غیر مجاز به سامانه و در صورت لزوم تغییر رمز کاربری، در بخش گزارشات کنترلی گزینه آمار ورود به سیستم پیش بینی شده است. که در آن تاریخ و ساعت ورود کاربر به سیستم قابل مشاهده است.

اطلاعیه ▼	کاربران ▼	گزارشهای کنترلی ▼	گزارشهای سیستمی ▼	گزارشها ▼	عملیات اصلی ▼
آمار ورود به سامانه					خرداد ماه سال 94-95
مغایرت کارنامه					گزارشات کنترلی / آمار ورود به سامانه
مغایرت فاینال					
					جستجو
					از تاریخ 1395/07/07 تا تاریخ

### گزارشهای سیستمی

به منظور امکان نظارت مسئولین منطقه و مدیریت عملیات گزارشهای مفیدی در بخش گزارشهای سیستمی پیش بینی شده است :

اطلاعیه ▼	کاربران ▼	گزارشهای کنترلی ▼	گزارشهای سیستمی ▼	گزارشها ▼	عملیات اصلی ▼
<ul style="list-style-type: none"> <li>آمار دانش آموزان</li> <li>بیشرفت عملیات</li> <li>آمار فارغ التحصیلان</li> <li>آمار فارغ التحصیلان پیش</li> <li>ارسال فایل به تفکیک سطح</li> <li>ارسال فایل به تفکیک تاریخ</li> </ul>					

## آمار دانش آموزان

با اجرای این گزینه میتوان آمار دانش آموزان ارسالی به سامانه را مشاهده نمود

گزارش سیستمی / آمار دانش آموزان

جستجو

استان: 11 شهر تهران منطقه: 1101 تهران ناحیه 1 مدرسه: همه موارد  
 سال: 94-95 دوره: خرداد رشته: همه موارد

شرایط گزارش: استان: 11 شهر تهران منطقه: 1101 تهران ناحیه 1 مدرسه: همه موارد سال: 94-95 دوره: خرداد رشته: همه موارد

تعداد دانش آموز	پیش دانشگاهی	نظری	فنی	کارشناسی	دکتر	پسر	روزانه	بزرگسال	داوطلب آزاد
17	0	17	0	0	0	17	0	0	0
38	0	38	0	0	0	38	0	0	0
19	0	19	0	0	0	19	0	0	0
6	0	6	0	6	0	6	0	0	0
جمع کل:	جمع کل:	جمع کل:	جمع کل:	جمع کل:	جمع کل:	جمع کل:	جمع کل:	جمع کل:	جمع کل:
80	0	55	0	6	36	44	0	0	80

جمع کل در تمام صفحات: 4

## گزارش پیشرفت عملیات

در این گزارش وضعیت هریک از مدارس و آمار وضعیت دانش آموزان و فارغ التحصیلان را در سال دوره مورد نظر میتوان مشاهده کرد و پیگیری های لازم برای انجام امور مدارس انجام داد.

گزارش سیستمی / گزارش پیشرفت عملیات

جستجو

استان: 11 شهر تهران منطقه: 1101 تهران ناحیه 1 مدرسه: همه موارد  
 سال: 94-95 دوره: خرداد رشته: همه موارد  
 آخرین وضعیت: نامید اولیه مدرسه: همه موارد  
 نامید نهایی مدرسه: همه موارد

شرایط گزارش: استان: 11 شهر تهران منطقه: 1101 تهران ناحیه 1 مدرسه: همه موارد سال: 94-95 دوره: خرداد رشته: همه موارد

تعداد دانش آموز	تعداد فارغ التحصیل	وضعیت دانش آموز	وضعیت فارغ التحصیل	وضعیت دانش آموز	وضعیت فارغ التحصیل	وضعیت دانش آموز	وضعیت فارغ التحصیل	وضعیت دانش آموز	وضعیت فارغ التحصیل	وضعیت دانش آموز	وضعیت فارغ التحصیل	وضعیت دانش آموز	وضعیت فارغ التحصیل	وضعیت دانش آموز	وضعیت فارغ التحصیل	وضعیت دانش آموز	وضعیت فارغ التحصیل	وضعیت دانش آموز	وضعیت فارغ التحصیل
17	0	17	0	17	0	17	0	17	0	17	0	17	0	17	0	17	0	17	0
38	0	38	0	38	0	38	0	38	0	38	0	38	0	38	0	38	0	38	0
19	0	19	0	19	0	19	0	19	0	19	0	19	0	19	0	19	0	19	0
6	0	6	0	6	0	6	0	6	0	6	0	6	0	6	0	6	0	6	0
جمع کل:	جمع کل:	جمع کل:	جمع کل:	جمع کل:	جمع کل:	جمع کل:	جمع کل:	جمع کل:	جمع کل:	جمع کل:	جمع کل:	جمع کل:	جمع کل:	جمع کل:	جمع کل:	جمع کل:	جمع کل:	جمع کل:	جمع کل:
80	0	55	0	6	36	44	0	0	0	0	0	0	0	0	0	0	0	0	0

جمع کل در تمام صفحات: 4

در این گزارش میزان پیشرفت عملیات از نظر:

- نتایج وضعیت فارغ التحصیلی دانش آموزان
- از نظر مراحل انجام شده در مدرسه
- آخرین وضعیت مدرسه
- نشان داده می شود.



آخرین وضعیت مدرسه					مدرسه					وضعیت دانش آموز						
خطا	تمام شده	در حال بررسی	بررسی نشده	شروع نشده	تایید نهایی سنجش	تایید نهایی منطقه	تایید نهایی مدرسه	تایید اولیه منطقه	تایید اولیه مدرسه	خطای کارنامه و فاینال	فقط خطای فاینال	فقط خطای کارنامه	تعداد فارغ التحصیل	بررسی نشده	تعداد دانش آموز	تعداد مدرسه
0	1	0	0	0	1	1	1	1	1	0	2	0	15	0	17	1
0	1	0	0	0	0	1	1	1	1	0	3	0	35	0	38	1
0	1	0	0	0	0	1	1	1	1	0	1	0	18	0	19	1
0	1	0	0	0	0	1	1	1	1	0	1	0	5	0	6	1
جمع کل:	جمع کل:	جمع کل:	جمع کل:	جمع کل:	جمع کل:	جمع کل:	جمع کل:	جمع کل:	جمع کل:	جمع کل:	جمع کل:	جمع کل:	جمع کل:	جمع کل:	جمع کل:	جمع کل:
0	4	0	0	0	1	4	4	4	4	0	7	0	73	0	80	4

## آمار فارغ التحصیلان

آمار فارغ التحصیلان دارای دو گزینه فارغ التحصیلان متوسطه و پیش دانشگاهی است. که در آن آمار را به تفکیک شاخه و رشته ارائه می نماید.

گزارش سنجشی / آمار فارغ التحصیلان متوسطه دوم

جستجو

استان: 11 شهر تهران منطقه: 1101 تهران ناحیه 1 مدرسه: همه موارد  
 سال: 94-95 دوره: خرداد نوع آموزش: همه موارد  
 رشته: همه موارد اداره: همه موارد مکان: همه موارد  
 نوع مدرسه: همه موارد مدرسه: همه موارد

شماره گزارش: استان: 11 شهر تهران منطقه: 1101 تهران ناحیه 1 مدرسه: همه موارد سال: 94-95 دوره: خرداد نوع آموزش: همه موارد مکان: همه موارد

جمع						دختر						پسر								
جمع	فنی	کار دانش	معارف	انسانی	تجربی	جمع	فنی	کار دانش	معارف	انسانی	تجربی	جمع	فنی	کار دانش	معارف	انسانی	تجربی	ریاضی		
15	0	0	0	10	5	0	15	0	0	0	10	5	0	0	0	0	0	0	0	
35	0	0	0	7	11	17	0	0	0	0	0	0	0	35	0	0	0	7	11	17
5	5	0	0	0	0	0	0	0	0	0	0	0	0	5	0	0	0	0	0	0
جمع کل:	جمع کل:	جمع کل:	جمع کل:	جمع کل:	جمع کل:	جمع کل:	جمع کل:	جمع کل:	جمع کل:	جمع کل:	جمع کل:	جمع کل:	جمع کل:	جمع کل:	جمع کل:	جمع کل:	جمع کل:	جمع کل:	جمع کل:	جمع کل:
55	5	0	0	17	16	17	15	0	0	0	10	5	0	35	5	0	0	7	11	17

تعداد کل رکوردها: 3

جمع						دختر						پسر								
جمع	فنی	کار دانش	معارف	انسانی	تجربی	جمع	فنی	کار دانش	معارف	انسانی	تجربی	جمع	فنی	کار دانش	معارف	انسانی	تجربی	ریاضی		
15	0	0	0	10	5	0	15	0	0	0	10	5	0	0	0	0	0	0	0	
35	0	0	0	7	11	17	0	0	0	0	0	0	0	35	0	0	0	7	11	17
5	5	0	0	0	0	0	0	0	0	0	0	0	0	5	0	0	0	0	0	0
جمع کل:	جمع کل:	جمع کل:	جمع کل:	جمع کل:	جمع کل:	جمع کل:	جمع کل:	جمع کل:	جمع کل:	جمع کل:	جمع کل:	جمع کل:	جمع کل:	جمع کل:	جمع کل:	جمع کل:	جمع کل:	جمع کل:	جمع کل:	جمع کل:
55	5	0	0	17	16	17	15	0	0	0	10	5	0	35	5	0	0	7	11	17

## گزارش ارسال فایل

در این گزارش تعداد دفعات ارسال فایل مدارس به سامانه به تفکیک تاریخ و سطح قابل مشاهده است .

گزارش سیستمی / آثار ارسال فایل به شبکه سطح

جستجو

استان: 11 شهر تهران | منطقه: 1101 تهران ناحیه 1 | مدرسه: همه موارد | استان: همه موارد

سال: 94-95 | دوره: خرداد | اداره: همه موارد | نوع مدرسه: همه موارد

مکان: همه موارد | نوع مدرسه: همه موارد | مدرسه: همه موارد | تاریخ: همه موارد

از تاریخ: 1395/06/03 | تا تاریخ: 1395/06/03

شرایط گزارش: استان: 11 شهر تهران | منطقه: 1101 تهران ناحیه 1 | مدرسه: همه موارد | سال: 94-95 | دوره: خرداد | نوع مدرسه: همه موارد | مکان: همه موارد | تاریخ: همه موارد

تعداد ارسال	تعداد مدرسه	مدرسه
1	1	10192600 (فره‌آری (انارگران )
2	1	12916408 (الغیر(موسسه )
1	1	12918401 (فره‌آری(پیش دانشگاهی )
2	1	12920308 (الغیر(گرایش )
جمع کل: 6	جمع کل: 4	جمع کل در تمام صفحات:

تعداد کل رکوردها: 4

تعداد ارسال	تعداد مدرسه
1	1
2	1
1	1
2	1
جمع کل: 6	جمع کل: 4

گزارش سیستمی / آثار ارسال فایل به شبکه تاریخ

جستجو

استان: 11 شهر تهران | منطقه: 1101 تهران ناحیه 1 | مدرسه: همه موارد | استان: همه موارد

سال: 94-95 | دوره: خرداد | اداره: همه موارد | نوع مدرسه: همه موارد

مکان: همه موارد | نوع مدرسه: همه موارد | مدرسه: همه موارد | تاریخ: همه موارد

از تاریخ: 1395/06/03 | تا تاریخ: 1395/06/03

شرایط گزارش: استان: 11 شهر تهران | منطقه: 1101 تهران ناحیه 1 | مدرسه: همه موارد | سال: 94-95 | دوره: خرداد | نوع مدرسه: همه موارد | مکان: همه موارد | تاریخ: همه موارد

تعداد ارسال	تعداد مدرسه	تاریخ
6	4	1395/06/24

تعداد کل رکوردها: 1