

بسمه تعالی

راهنمای کاربری ثبت فرمول محصولات تولیدی



فروردین ۱۴۰۰

۲	فهرست مطالب
۳	۱- سامانه جامع مدیریت کالا و خدمات پس از ترخیص
۴	۲- ثبت فرمول
۴	۱-۲- تکمیل اطلاعات کالاهای موجود بر اساس پروانه بهره برداری
۵	۲-۲- ثبت فرمول محصول جدید
۵	۲-۲-۱- مشخصات محصول
۸	۲-۲-۲- انتخاب مواد اولیه برای محصولات
۹	۲-۲-۳- مشاهده محصولات و تأیید نهایی
۱۰	۳- لیست فرمول های ثبت شده
۱۰	۳-۱- وضعیت نامعلوم
۱۰	۳-۲- در انتظار بررسی کارشناس
۱۱	۳-۳- تایید لیست فرمول های ثبت شده
۱۱	۳-۴- رد لیست فرمول های ثبت شده
۱۲	۴- تماس با پشتیبانی سامانه

قبل از انجام فرایند ثبت محصولات و مواد اولیه میبایست نسبت به ثبت نام در بخش انبار و تولیدی مطابق با راهنمای ثبت نام تولیدی ها اقدام نمائید تا نام کاربری و رمز ورود به سامانه برای شما پیامک شود.

بعد از دریافت نام کاربری و رمز ورود به سامانه میتوانید مطابق راهنمای زیر اقدام به ثبت محصول نمائید.

توجه: واحدهای تولیدی که قبلا مراحل اولیه ثبت نام را انجام دادند میتوانند از همان نام کاربری جهت ورود و ثبت محصول و مواد اولیه استفاده کنند.

توجه: اطلاعات وارد شده توسط شما مبنای سایر فعالیتها و فرمهای ورود اطلاعات در کلیه فرایندها قرار خواهد گرفت. در نتیجه در تکمیل آن نهایت دقت را داشته باشید.

پس از ثبت نام انبار و سپس تولیدی و اخذ نام کاربری و رمز عبور مربوط به یوزر تولیدی برای ورود به سامانه ی جامع مدیریت کالا و خدمات پس از ترخیص به نشانی wms.irica.ir مراجعه کرده و با استفاده از کد کاربری و رمز عبور که از طریق پیامک دریافت کردید وارد سامانه شوید.

در صورتیکه دارای نام کاربری نمی باشید، نسبت به ثبت نام اقدام نمائید. راهنمای ثبت نام را از طریق راهنمای سامانه به آدرس wms.ir/help دریافت کنید.

۲- ثبت فرمول

۱-۲- تکمیل اطلاعات کالاهای موجود بر اساس پروانه بهره برداری

به منظور ثبت فرمول ساخت محصولات تولیدی، پس از ورود به یوزر تولیدی، از منوی مسئول تولیدی وارد زیر منوی "ثبت فرمول" شوید. در این صفحه قادر خواهید بود کالاهایی که تولید آنها در پروانه بهره برداری شما قرار دارد را مشاهده کرده و اطلاعات آن را تکمیل نمایید.

به منظور تکمیل اطلاعات بر روی کلید **تکمیل اطلاعات** که در مقابل هر ردیف کالا قرار دارد کلیک کنید. با این کار اطلاعات کالا در فیلدهای موجود در صفحه بارگذاری می شود و فقط کفایت فیلدهای خالی را تکمیل نموده و سپس کلید **افزودن به محصولات/تکمیل اطلاعات** را بزنید.

با این کار ردیف جدیدی به لیست محصولات اضافه می شود. پس از تکمیل اطلاعات تمام محصولات به همین ترتیب، در آخر کفایت ردیف های ناقص را **حذف کرده** و **کلید ادامه** را بزنید تا به مرحله بعد بروید.

The screenshot displays the 'ثبت فرمول' (Form Registration) screen. At the top, there is a navigation bar with the user's name and a search icon. Below it, a progress bar indicates the current step: '1. انتخاب مواد اولیه بر مبنای محصولات'. The main content area is titled 'افزودن محصول' (Add Product) and contains a table with the following columns: 'کد (BHO)' (Code), 'نوع ماده (HSE)' (Material Type), 'شماره BS' (BS Number), 'شرح BS' (Description), 'واحد اندازه گیری (K)' (Unit), and 'تاریخ ثبت' (Registration Date). Below the table, there are several input fields for 'شرح BS' (Description), 'واحد اندازه گیری' (Unit), 'تاریخ ثبت' (Registration Date), and 'تاریخ بهایه سازی' (Pricing Date). A green button labeled 'افزودن به محصولات/تکمیل اطلاعات' (Add to Products/Complete Information) is visible. On the right side, there is a sidebar with a search bar and a list of menu items, including 'ثبت فرمول' (Form Registration), which is highlighted with a red circle and a red arrow pointing to it.

در صورتی که محصول تولیدی شما کالایی است که در لیست فراخوانی شده بر اساس پروانه بهره برداری موجود نمی باشد می توانید طبق راهنمای بعد نسبت به ثبت فرمول محصول جدید اقدام نمایید.

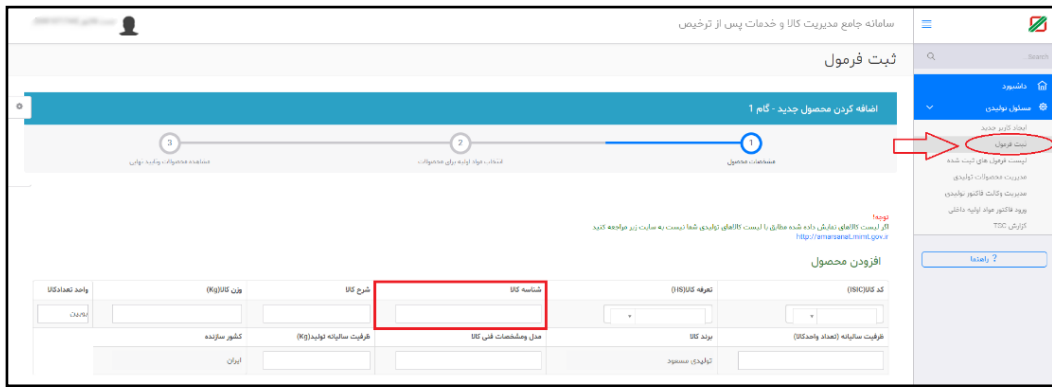
۲-۲- ثبت فرمول محصول جدید

۲-۲-۱- مشخصات محصول

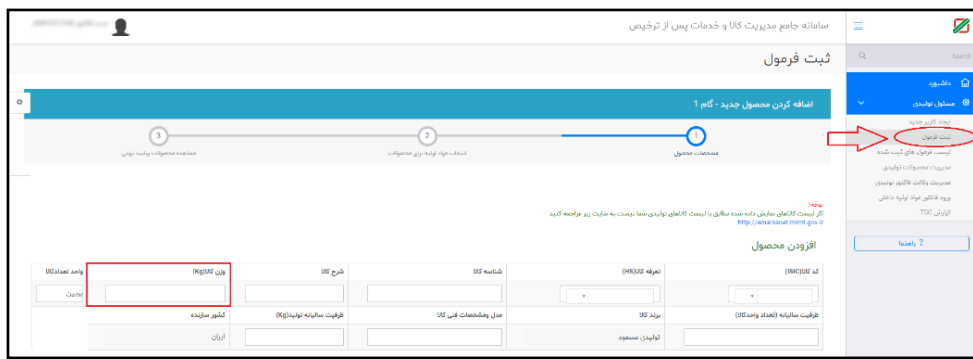
- کدکالا (isic): در این قسمت کد کالا را از منوی آبخاری انتخاب می کنید. امکان تایپ کدکالا ی مورد نظر جهت جستجوی ساده تر نیز فراهم است. (برای محصولات مشابه ، امکان وارد کردن کد ایسیک مشابه وجود دارد)

- تعرفه: در این قسمت تعرفه کالا یا همان کد (HS) را درج نمایید. در صورتیکه تعرفه کالای خود را نمیدانید، میتونید از وبسایت tsc.epl.irica.ir کمک بگیرید. امکان تایپ کد تعرفه مورد نظر جهت جستجوی ساده تر نیز فراهم است.

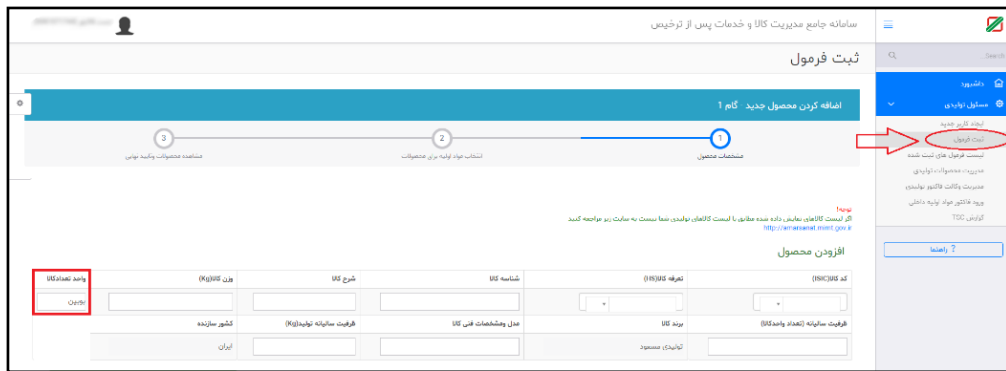
- شناسه کالا: در این قسمت باید شناسه ارزش چهاررقمی کالا (TSC) کالا درج شود. در صورتی که شناسه ارزش تعرفه کالای خود را نمیدانید، میتونید از وبسایت tsc.epl.irica.ir کمک بگیرید



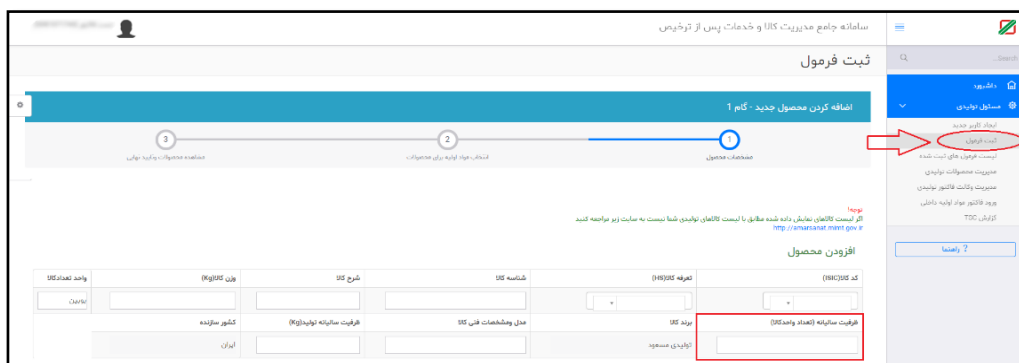
- شرح کالا: این قسمت بر اساس شناسه ارزش کالا از بانک ارزش فراخوانی می گردد. در صورتی که از شناسه ارزش استفاده نکنید (درج شناسه ۰۰۰۰) می توانید شرح کالا را مطابق محصول نهایی تکمیل نمایید.
- وزن هر واحد کالا: در این قسمت وزن یک واحد کالا را بر حسب کیلوگرم وارد می نمائید (واحد کالا کیلوگرم یا گرم انتخاب شود خودکار پر میشود)



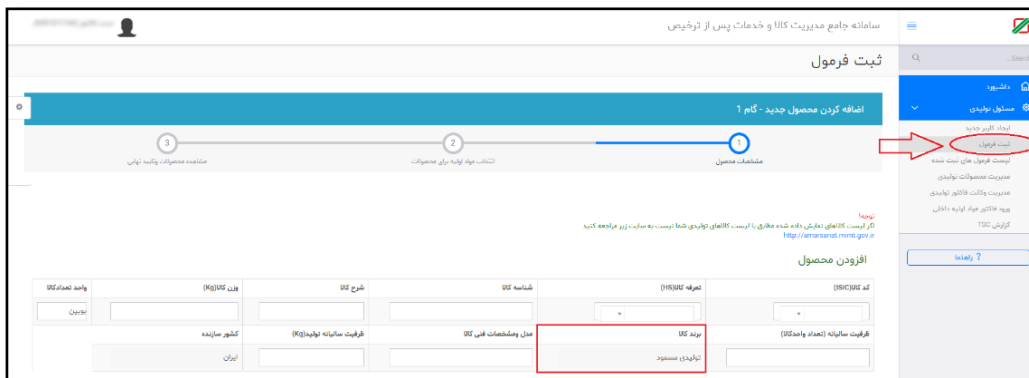
- واحد کالا: این قسمت بر اساس شناسه ارزش کالا از بانک ارزش فراخوانی می گردد. در صورتی که از شناسه ارزش استفاده نکنید (درج شناسه ۰۰۰۰) می توانید واحد کالا را مطابق محصول نهایی تکمیل نمایید.



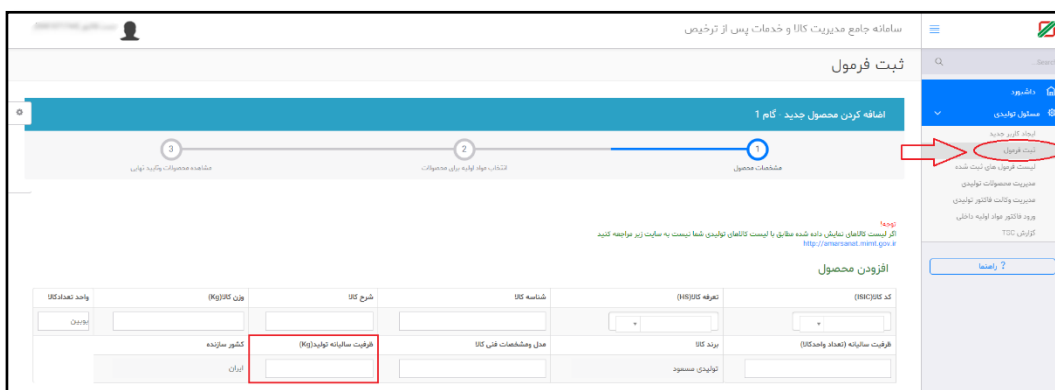
- ظرفیت سالیانه (تعداد واحد کالا): در این قسمت ظرفیت سالیانه محصول تولید شده را بر حسب تعداد واحد کالا وارد نمائید.



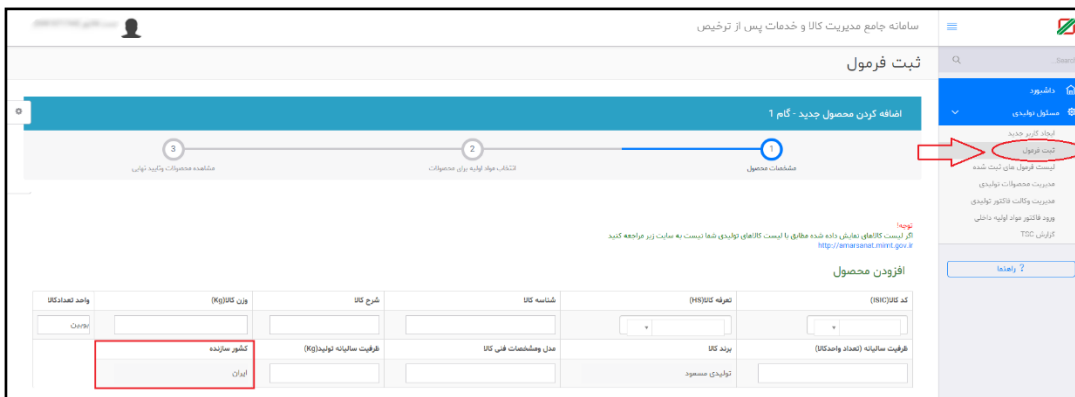
- برند کالا: در این قسمت برند کالای تولیدی بر اساس برند درج شده در فرم ثبت نام مشخص شده است و قابل ویرایش نمی باشد.



- مدل و مشخصات فنی: این قسمت بر اساس شناسه ارزش کالا از بانک ارزش فراخوانی می گردد. در صورتی که از شناسه ارزش استفاده نکنید (درج شناسه ۰۰۰۰) می توانید شرح کالا را مطابق محصول نهایی تکمیل نمایید.
- ظرفیت سالیانه تولید: در این قسمت ظرفیت سالانه محصول تولید شده را بر حسب کیلوگرم وارد نمایید.



- کشور سازنده: این قسمت به طور پیشفرض ایران تعیین شده.



پس از تکمیل تمامی فیلدها با کلیک بر روی **افزودن به محصولات/تکمیل اطلاعات** قلم کالای جدید به لیست محصولات اضافه می شود و با کلیک بر روی **ادامه** به مرحله دوم خواهید رفت.

سامانه جامع مدیریت کالا و خدمات پس از ترخیص

ثبت فرمول

افزودن محصول جدید - گام 1

1 ثبت فرمول
2 انتخاب مواد اولیه برای محصولات
3 مشاهده محصولات و ثبت نهایی

توجه:
فرآیند ثبت کالاهای نمایش داده شده مطابق با لیست کالاهای تولیدی شما نیست به سایت زیر مراجعه کنید
<http://amarsanat.mmt.gov.ir>

محصول مورد نظر با موفقیت به لیست محصولات اضافه شد

افزودن محصول

واحد تعداد/کد	وزن (Kg)US	شرح US	شماره US	تعارف (HS)US	کد (ISIC)US
بوت	0.2	test	0001	بستنی و سایر شربت؛ *	0111412303
کشور سازنده	فرقیته سالانه تولید (Kg)	مدل و مشخصات فنی US	شرح US	برند US	فرقیته سالانه (تعداد واحد) (US)
ایران	6000	test	test	تولیدی مسعود	30000

افزودن به محصولات/تکمیل اطلاعات

لیست محصولات تایید شده از وزارت صنعت معدن

کد US	تعارف US	شرح US	مدل و مشخصات فنی US	فرقیته سالانه تولید
0111412303	21050000	test	test	6,000

تکمیل اطلاعات

ادامه

۲-۲-۲- انتخاب مواد اولیه برای محصولات

در این قسمت لازم است تا مواد اولیه مورد نیاز برای تولید محصولات تعیین شده در مرحله قبل را مشخص نمایید.

برای این کار ابتدا از منوی آشناری "محصولات" محصول مورد نظر را انتخاب نمایید.

سپس تک تک فیلدهای مربوطه را با توجه به لیست زیر تکمیل کرده و در آخر کلید **افزودن به لیست موارد اولیه** را کلیک می کنید. با این کار ماده اولیه به لیست پایین اضافه می گردد.

این روند را تا وارد کردن تمامی اقلام مواد اولیه ادامه دهید.

- کد کالا (ISIC): در این قسمت کد کالا ماده اولیه بکاررفته در این محصول را همانند مرحله قبل درج نمایید. (الزامی نمی باشد)

- تعارفه کالا: تعارفه مواد اولیه مربوطه را از این قسمت انتخاب نمایید.

- شناسه کالا: در این قسمت باید شناسه ارزش چهاررقمی کالا (TSC) کالا درج شود. در صورتیکه شناسه ارزش تعارفه کالای خودرانی دانید، می توانید از وبسایت epl.irica.ir/tsc کمک بگیرید.

- شرح کالا: این قسمت بر اساس شناسه ارزش کالا از بانک ارزش فراخوانی می گردد. در صورتی که از شناسه ارزش استفاده نکنید (درج شناسه ۰۰۰۰) می توانید شرح کالا را مطابق ماده اولیه تکمیل نمایید.

- واحد کالا: این قسمت بر اساس شناسه ارزش کالا از بانک ارزش فراخوانی می گردد. در صورتی که از شناسه ارزش استفاده نکنید (درج شناسه ۰۰۰۰) می توانید شرح کالا را مطابق محصول نهایی تکمیل نمایید.

- مقدار: مقدار مورد استفاده از این ماده اولیه به ازای تولید یک واحد از محصول نهایی بر اساس واحد انتخابی وارد نمایید.

برند کالا: برند ماده اولیه را ذکر نمایید.

وزن هر واحد/کیلوگرم: وزن مورد استفاده از این ماده اولیه به ازای تولید یک واحد از محصول نهایی بر حسب کیلوگرم را وارد نمایید.

- کشور سازنده: کشور سازنده بر اساس شناسه ارزش کالا از بانک ارزش فراخوانی می گردد. در صورتی که از شناسه ارزش استفاده نکنید (درج شناسه ۰۰۰۰) می توانید کشور سازنده را مطابق ماده اولیه از لیست انتخاب نمایید.

پس از اضافه کردن تمامی مواد اولیه به لیست با کلیک بر روی کلید **ادامه** به مرحله تائید نهایی بروید.

ثبت فرمول

افزودن مواد اولیه جدید - گام 2

مواد اولیه: test (تصفیه: 21050000 وکد: 1412304)

میزان مواد و قطعات مورد مصرف در تولید یک تن test test
افزودن مواد اولیه

کد کالا (ISIC)	تصفیه کالا (HS)	شماره کالا	شرح کالا

لیست مواد اولیه

بازگشت

۲-۲-۳- مشاهده محصولات و تأیید نهایی

در این قسمت می‌توانید شرح محصول و ظرفیت تولید سالانه به انضمام جدولی از لیست مواد اولیه و دیگر اطلاعات را مشاهده کرده تا از صحت اطلاعات ورودی خود مطمئن شوید.

در صورت مشاهده هرگونه اشتباه در داده های ورودی می توانید با کلیک بر روی **بازگشت** ، به مراحل قبل برگشته و اطلاعات را اصلاح نمایید.

پس از حصول اطمینان از صحت تمامی اطلاعات ورودی با کلیک بر روی کلید **تأیید نهایی** پیغام **محصول شما با موفقیت ثبت گردید و در صف تأیید سازمان همکار قرار گرفته** مشاهده می شود و فرمول ساخت ثبت شده توسط شما به منظور بررسی و تأیید به صف سازمان همکار مربوطه اضافه می گردد.

ثبت فرمول

افزودن مواد اولیه جدید - گام 3

تأیید نهایی

محصول شما با موفقیت ثبت گردید و در صف تأیید سازمان همکار قرار گرفت

test به ظرفیت سالانه تولید 3.6567

ردیف مواد اولیه	شرح کالا	کد کالا (ISIC)	تصفیه کالا (HS)	میزان مصرف
1	test	0001	21050000	4.500

تأیید نهایی

توجه :

اطلاعات درج شده در این قسمت مبنای سایر فعالیتها و فرمهای ورود اطلاعات در کلیه فرآیندها قرار خواهد گرفت.

بنابراین قبل از کلیک بر روی تأیید نهایی از صحت اطلاعات ورودی اطمینان حاصل نمایید

۳- لیست فرمول های ثبت شده

با ورود به منوی "لیست فرمول های ثبت شده" و کلیک بر روی هر ردیف می توانید از وضعیت فرمول های اعلام شده به سازمان های همجوار مطلع شوید.

۳-۱- وضعیت نامعلوم

در این قسمت لیست فرمول هایی که هنوز به کارشناس مربوطه ارجاع نشده و در صف انتظار می باشد قابل مشاهده است.

۳-۲- در انتظار بررسی کارشناس

در این قسمت لیست فرمول هایی که به کارشناس مربوطه ارجاع شده و در انتظار بررسی می باشد قابل مشاهده است.

۳-۳- تایید لیست فرمول های ثبت شده

در این قسمت لیست فرمول های تایید شده توسط کارشناس قابل مشاهده است.

واحد	میزان حمایت	میزان مصرف	شرح	تعمیرات
عدد		4,000	1578140012543	01059410
دستگاه		6,400	fds	21050000

۳-۴- رد لیست فرمول های ثبت شده

در این قسمت لیست فرمول هایی که توسط کارشناس رد شده است، قابل مشاهده می باشد. شما می توانید برای مشاهده علت رد فرمول بر روی قسمت مربوطه کلیک کنید.

واحد	میزان حمایت	میزان مصرف	شرح	تعمیرات
عدد		4,000	1578140012543	01059410

وبلاگ آموزشی به آدرس

irwms.blog.ir

