



۳ کلینیک وبسایت‌های فارسی

استارت‌آپی که نقاط ضعف یا قوت وبسایت‌ها را می‌سنجد

کلبک



یکشنبه ۲۴ مرداد ۱۳۹۵ / شماره ۵۷۸

نگاهی به فناوری‌های نو در المپیک ۲۰۱۶

قلب فناوری در ریومی تپد



این بازی مدیریت یک رستوران را به شما می‌سپارد

آشپزخانه جهانی

۸

۵ خدا حافظی با خاموشی

طرح: آرش جهانگیری

هاست مبین‌نت

۵۰٪ تخفیف
یک ماه ضمانت
برگشت پول

021-83869300
www.mobinnet.ir/host

شرکت ارتباطات مبین‌نت ارائه‌دهنده سرویس‌های اینترنتی و خدمات اینترنتی است. در سال ۱۳۸۴ در کلبه ایس‌ان‌های کشور توسط سازمان تنظیم مقررات و ارتباطات رادیویی (سازار) تأسیس شد.

جایم‌جام

www.jamejamonline.ir

۲۲۰۴۱۴۲۱ - ۲۲۶۵۲۷۷۷
سازمان آگهی‌ها: ۲۲۷۲۱۰۰۰ - ۲۲۰۴۳۰۷۶

دوشنبه‌ها
همراه خانه و خانواده باشید

بازگشت آیفون به ویتترین ها



در شرایطی که نزدیک به یک ماه از شروع طرح رجیستری موبایل می‌گذرد، سخنگوی ستاد مرکزی مبارزه با قاچاق کالا و ارز از نصب تجهیزات رجیستری در سه اپراتور تلفن همراه کشور خبر داد. با تجهیز شدن اپراتورها به این قابلیت به نوعی طرح رجیستری وارد مرحله عملیاتی شده و اپراتورها موظف می‌شوند تنها به گوشی‌های تأیید شده سرویس بدهند.

قاسم خورشیدی، سخنگوی ستاد مرکزی مبارزه با قاچاق کالا و ارز در این خصوص گفت: «مسئولیت اجرای ثبت و شناسه‌دار کردن گوشی‌های تلفن همراه موسوم به رجیستری به عهده وزارت ارتباطات و فناوری اطلاعات است و تنها فروشگاه‌هایی حق فروش چنین محصولاتی را دارند که دارای نمایندگی رسمی، شبکه توزیع و زنجیره خدمات پس از فروش باشند.»

خورشیدی درخصوص کنترل بازار و جمع‌آوری گوشی‌های همراه گفت: «طرح جمع‌آوری گوشی‌های هوشمند غیرقانونی و قاچاقی فقط به گوشی‌های آیفون مربوط نشده

حضور دوباره گوشی‌های آیفون در ویتترین موبایل فروشی‌های کشور هستیم و به نظر می‌رسد دوری این محصول از بازار به پایان رسیده است.

و شامل تمام محصولات می‌شود. با شروع طرح رجیستری امکان سرویس‌دهی به چنین گوشی‌هایی به‌طور کامل غیرقابل اجراست.» این در حالی است که در روزهای گذشته شاهد



بی‌خیال گوشی‌های انعطاف‌پذیر شوید

با وجود این که به نظر می‌رسید تکنولوژی گوشی‌های هوشمند انعطاف‌پذیر به موفقیت‌های قابل توجهی رسیده و پیش‌بینی می‌شد سال آینده حداقل در سطحی اولیه شاهد محصولاتی از این قبیل در بازار تلفن‌های همراه باشیم، اما به گفته مدیر سامسونگ موبایل به این زودی‌ها نباید منتظر ظهور این پدیده در بازار بود.

شرکت سامسونگ که یکی از پیشروترین شرکت‌ها در زمینه استفاده از صفحات نمایش انعطاف‌پذیر و خمیده است، به نظر می‌رسد جزو اولین شرکت‌هایی باشد که چنین محصولی را روانه بازار کند، اما به گفته «که دونگ جین» مدیر سامسونگ موبایل ورود این محصول به بازار نیازمند زمان بیشتری خواهد بود.

او در این خصوص گفته است: «ما به‌طور جدی قصد داریم ابزارهای انعطاف‌پذیر را روانه بازار کرده و انقلابی در صنعت موبایل ایجاد کنیم، اما با توجه به فناوری‌های موجود، به زمان بیشتری برای عرضه چنین محصولاتی نیاز داریم.» این در حالی است که شرکت رقیب و هم‌وطن سامسونگ یعنی ال‌جی که حتی زودتر از این شرکت سراغ گوشی‌هایی با صفحه خمیده رفته است، از معرفی موبایل انعطاف‌پذیر در سال آینده میلادی خبر داده است.



چه خبر؟

محدودیت برای مشتریان اینترنت نامحدود!

هرچند گلیه‌ها از خدمات اینترنت پرسرعت مخابرات از سوی کاربران ایرانی از گوشه و کنار به گوش می‌رسد، اما علیرضا صیدی، مدیرعامل شرکت مخابرات تهران در نشست خبری در مورد مشکل کیفیت برخی مشتریان اینترنت، رضایت ۸۵ درصدی کاربران از کیفیت سرویس‌دهی مخابرات را اعلام کرده است.



او دلیل مشکلات گزارش شده را استفاده نامتعارف بعضی کاربران خاص از اینترنت اعلام کرده است. به گفته صیدی این مشکلات به قراردادهایی مربوط است که قبل از سال ۹۰ برای اینترنت منعقد شده است.

او همچنین گفت: «قراردادهای مشتریان نامحدود مخابرات بوده و آنها به‌صورت غیرمتعارف از اینترنت دانلود می‌کنند یا تجهیزات خاصی برای دانلود نصب کرده‌اند که باعث اشغال شبکه اینترنت می‌شود. این مصرف نامتعارف باعث می‌شود کاربران دیگر نتوانند از تمام ظرفیت اینترنت خود استفاده کنند.»

او در خصوص حل این مشکل افزود: «این مشتریان شناسایی شده‌اند و به‌زودی راهکار مناسبی برای آنها اعمال می‌کنیم.»

اما مساله قابل توجه این است که این کاربران به ظاهر نامتعارف بنا به قراردادی که دارند از اینترنت نامحدود استفاده کرده و هیچ محدودیتی برای میزان استفاده از آنها تعریف نشده است.




۲۲ سال پس از اولین تلفن همراه

در حالی که آمارها از نفوذ ۹۷ درصدی تلفن همراه در ایران خبر می‌دهد، این پدیده بیست‌ودومین حضور خود را در ایران تجربه کرد. ۱۹ مرداد ۱۳۷۳، اولین تلفن همراه و سیمکارت توسط دولت راه‌اندازی و استفاده شد. در آن تاریخ فقط چهار سیمکارت در اختیار کارکنان ریاست‌جمهوری قرار گرفت تا نقطه آغازی برای ورود این خدمات به ایران باشد. البته در آن سال‌ها که نه از خصوص‌سازی صنعت مخابرات خبری بود و نه اپراتور دوم یا سوم برای عرضه سیمکارت و خدمات تلفن همراه وجود داشت، شرکت مخابرات ایران مسئولیت این پروژه را در دست داشت.

سال ۱۳۸۶ و با جدی شدن خصوصی‌سازی صنعت مخابرات، این خدمات تحت نظر شرکت همراه اول قرار گرفت. در حال حاضر این اپراتور بیش از ۸۱/۲ میلیون سیمکارت واکتار شده در ۱۲۴۲ شهر (صد درصد شهرها) و ۶۱۷۲۲ روستا (۸۶/۹ درصد روستاها) و بیش از ۷۰ هزار کیلومتر از جاده‌های کشور و در مجموع ۹۶/۵ درصد پوشش جمعیتی کشور را تحت پوشش دارد. ضریب نفوذ اپراتور اول ۸۰/۲ درصد و ارتباط رومینگ بین‌المللی آن با ۲۷۰ اپراتور در ۱۱۲ کشور جهان برقرار است.

نجات بیمار سرطانی توسط ابر کامپیوتر واتسون



چنین ابر کامپیوتری در بیمارستان‌ها وجود ندارد، اما با پیشرفت روزافزون تکنولوژی بزودی شاهد استفاده از واتسون و هم‌معانش در بیمارستان‌ها خواهیم بود؛ چراکه دیگر لازم نیست زمان زیادی را برای بررسی مقالات تحقیقاتی و اطلاعات بیماران صرف کرد تا بیماری تشخیص داده و درمان شود.

ابر کامپیوتر شرکت آی.بی.ام که چند سال اخیر با توجه به تخصص‌های عجیب و غریبش مانند آشپزی، اطلاعات عمومی و... شهرت زیادی پیدا کرده، بتازگی توانسته در تخصص جدیدش باعث نجات جان یک انسان شود. این هوش مصنوعی که در دانشگاه توکیو و توسط تیم پزشکی این کشور مورد استفاده قرار می‌گیرد، توانسته یک نمونه نادر از سرطان خون را تشخیص دهد. این در حالی است که بیماری این بیمار ۶۰ ساله چند ماه پیش نیز بررسی شده بود، اما پزشکان در تشخیص آن اشتباه کرده بودند.

بنا بر گزارش تیم پزشکان، واتسون توانسته در ۱۰ دقیقه، تغییرات ژنتیکی بیمار را با پایگاه داده خود که حاوی اطلاعات حدود ۲۰ میلیون مقاله تحقیقاتی در زمینه سرطان است، مطابقت داده و بیماری او را تشخیص دهد.

با وجود این که در حال حاضر امکان استفاده همیشگی از



اگر مطالب این صفحه را می‌پسندید، عدد ۵۷۸۲۴ را به شماره ۳۰۰۱۱۲۲۶ پیامک کنید

کلینیک وبسایت‌های فارسی

استارت آپی که نقاط ضعف یا قوت وبسایت‌ها را می‌سنجد

آرش جهانگیری

فضای وب فارسی هر روز بزرگ و بزرگ‌تر می‌شود و به شکل قارچ‌گونه‌ای به تعداد سایت‌های فارسی زبان اضافه می‌شود، اما یکی از اصلی‌ترین دلایلی که باعث ماندگاری و ثبات بعضی از وبسایت‌ها نسبت به دیگری می‌شود، نوع طراحی، راحتی استفاده، سرعت بارگذاری و عواملی از این دست است که با توجه به سهولت استفاده از آنها باعث افزایش تمایل کاربر به انتخاب آن سایت می‌شود. در واقع رعایت اصول و استانداردها در طراحی وبسایت

می‌تواند به شخصیت و اهمیت یافتن بیشتر یک وبسایت کمک کند، اما مساله، پیدا کردن همین ایرادها و رسیدن به یک استاندارد در طراحی است.

برای این کار سایت‌های خارجی زبان زیادی وجود دارند که این امکان را برای کاربران فراهم می‌کنند، اما اگر دنبال یک کلینیک فارسی زبان برای سایت خود می‌گردید که نقاط ضعف و قوت سایت‌تان را به نمایش بگذارد یا به نوعی به سایت شما با توجه به

معمولا وقتی یک سایت طراحی و راه‌اندازی می‌شود، با مشکلات و باگ‌هایی همراه است که شاید در نگاه اول به چشم نیاید. روش معمول این است که سایت به همان شکل اولیه وارد فضای آنلاین می‌شود و بعدها با اعتراض‌ها و گزارش‌هایی که از کاربران دریافت می‌کند، درصدد اصلاح سایت برمی‌آید، اما برای پیدا کردن ایرادهای یک وبسایت، روش‌های فنی‌تری هم وجود دارد و کاربر می‌تواند با استفاده از سرویس‌های خارجی ایرادهای سایت خود را در زمانی بسیار کمتر مشاهده کرده و برطرف کند. حال سایت چکاپ به‌عنوان یک سامانه فارسی‌زبان درخصوص عیب‌یابی سایت‌های ایرانی، فعالیت خود را شروع کرده و می‌تواند این خدمات را به زبان فارسی در اختیار کاربران قرار دهد.


مهدی حجار به‌عنوان ایدپروداز این پروژه می‌گوید: «من در زمینه طراحی و برنامه‌نویسی سایت فعالیت می‌کردم و همین مساله باعث شده بود از سرویس‌های خارجی برای بررسی و ایرادابی سایت‌ها استفاده کنم، اما بسیاری از سرویس‌هایی که از جانب این وبسایت‌ها در اختیار کاربر قرار می‌گیرد به‌صورت پرمیموم و پولی بوده و با توجه به محدودیت‌هایی که در ایران برای پرداخت‌های بین‌المللی وجود دارد، تنها بخشی از سرویس‌های سطحی که به‌صورت رایگان عرضه می‌شود، برای من و دیگر کاربران ایرانی قابل استفاده است.» همین موضوع یا بهتر بگوییم همین نیاز

به یک پایگاه برای بررسی و عیب‌یابی وبسایت‌ها باعث شد ایده راه‌اندازی چنین سامانه‌ای در ذهن مهدی شکل بگیرد. البته سایت‌هایی وجود داشتند که به‌صورت نه‌چندان تخصصی این مبحث را دنبال می‌کردند، اما قابل مقایسه با نسخه‌های خارجی نبودند.

رسیدن به استانداردها

همان‌طور که شاهد هستید هر روز به تعداد سایت‌های ایرانی اضافه می‌شود و کاربران و طراحان وبسایت‌ها محصولات آنلاین خود را روی درگاه وب قرار می‌دهند، اما نبود

یک سازوکار و استاندارد مشخص برای وبسایت‌های فارسی زبان باعث شده این فضا از یک دستی خارج شود و شاهد اختلاف‌های شدید در سطح توانایی، ایرادها و... در میان سایت‌های داخلی باشیم. حجار معتقد است نبود یک سامانه مشخص که بتواند این ایرادها را تشخیص داده و به نوعی یک استاندارد را شکل دهد، یکی از دلایل اصلی وجود این شکاف بین سایت‌های ایرانی است.



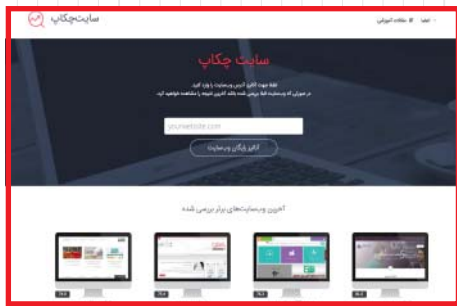
مهدی می‌گوید: «جالب است بدانید هرچقدر به سمت سایت‌های خصوصی می‌رویم این مشکلات کمتر شده و سایت‌ها از توانایی فنی بالاتری برخوردار بوده، اما سایت‌های دولتی و نیمه دولتی در این خصوص با مشکلات زیادی روبه‌رو هستند.» ایده پرداز سایت چکاپ معتقد است سرویس آنلاین او یا سرویس‌هایی از این دست می‌تواند در شکل‌گیری سطحی قابل قبول از خدمات آنلاین در وب فارسی نقش داشته باشد: «با استفاده از

این سامانه‌ها صاحبان وبسایت‌ها، برنامه‌نویسان و... می‌توانند وبسایت خود یا وبسایتی را که با آن سروکار دارند، بررسی کرده و دستورالعمل‌های لازم برای بهبود عملکرد سایت خود را دریافت کنند.» وبسایت sitecheckup.ir در حال حاضر بیش از ۶۰ عامل اصلی را در

شش گروه مختلف در اختیار کاربر قرار می‌دهد که شامل موبایل، کاربری، فناوری، شبکه‌های اجتماعی و... می‌تواند وبسایت خود یا وبسایتی را که با آن سروکار دارند، بررسی کرده و دستورالعمل‌های لازم برای بهبود عملکرد سایت خود را دریافت کنند.» وبسایت sitecheckup.ir در حال حاضر بیش از ۶۰ عامل اصلی را در

شش گروه مختلف در اختیار کاربر قرار می‌دهد که شامل موبایل، کاربری، فناوری، شبکه‌های اجتماعی و... می‌تواند وبسایت خود یا وبسایتی را که با آن سروکار دارند، بررسی کرده و دستورالعمل‌های لازم برای بهبود عملکرد سایت خود را دریافت کنند.» وبسایت sitecheckup.ir در حال حاضر بیش از ۶۰ عامل اصلی را در

شش گروه مختلف در اختیار کاربر قرار می‌دهد که شامل موبایل، کاربری، فناوری، شبکه‌های اجتماعی و... می‌تواند وبسایت خود یا وبسایتی را که با آن سروکار دارند، بررسی کرده و دستورالعمل‌های لازم برای بهبود عملکرد سایت خود را دریافت کنند.» وبسایت sitecheckup.ir در حال حاضر بیش از ۶۰ عامل اصلی را در



فضای وب فارسی امتیاز و نمره دهد، می‌توانید سراغ سایت چکاپ بروید. این استارت‌آپ آنلاین که توسط مهدی حجار و برادرش محسن حجار راه‌اندازی شده، می‌خواهد رقیبی برای سرویس‌های خارجی با همین امکانات باشد.

در این شماره پای صحبت مهدی حجار به‌عنوان ایدپروداز sitecheckup.ir نشستیم تا از چند و چون ماجرای وب فارسی بیشتر سردر آوریم.

را تخصصی‌تر بررسی کرده و تمام ایرادهای موجود را در ۶۰ مورد مجزا در اختیار کاربر قرار می‌دهد.» در این صورت لازم نیست از زبان و دانش خاصی برای فهم بهتر این ایرادها برخوردار باشید و فقط کافی است آنها را در اختیار برنامه‌نویس یا طراح خود قرار داده و بعد از اعمال این تغییرات از طریق همین سامانه از اعمال شدن آنها مطمئن شوید.

کنار زدن تحریم‌ها

مهدی حجار اصلی‌ترین نقطه ضعف سرویس آنلاین خود را وجود محدودیت‌ها و دست و پنجه نرم کردن با تحریم‌ها می‌داند، چراکه باعث شده بسیاری از دسترسی‌ها به خدمات وبسایت‌ها و سرویس‌های خارجی غیرممکن باشد. مهدی می‌گوید: «یکی از اصلی‌ترین مشکلات ما محدودیت‌هایی بود که شرکت گوگل به‌صورت اختصاصی جلوی پای کاربران ایرانی قرار داده بود. برای همین ناچار شدیم سرورهای سامانه را به خارج از کشور منتقل کنیم تا با این محدودیت‌ها مواجه نشویم. اما مشکلی که وجود سرورهای ما در خارج از کشور ایجاد می‌کند این است که هم سرعت بارگذاری را کاهش می‌دهد و هم باعث می‌شود نگهداری از آن هزینه بیشتری داشته باشد.» او توضیح می‌دهد که برای رفع چنین مشکلاتی آرمان‌گرایانه‌ترین انتظاری که می‌توان داشت از بین رفتن تحریم‌هاست، اما اگر بخواهیم کمی واقعی‌تر به قضیه نگاه کنیم و بیشتر به زیرساخت‌های خود نگاه کنیم، عواملی مثل افزایش ظرفیت پهنای باند اینترنت داخلی یا ارتباط بعضی از سرورهای ایرانی با کشورهای دیگر می‌تواند نقش مهمی در بهبود کسب و کار او و بسیاری از کسب‌وکارهای آنلاین دیگر داشته باشد.

مهدی حجار در مورد آینده می‌گوید: «در حال حاضر مشغول کار روی افزونه‌های مرورگرهای وب هستیم تا بتوانیم این خدمات را به وسیله این افزونه‌ها در اختیار کاربر قرار دهیم. فاز بعدی استارت‌آپ ما تولید اپلیکیشن موبایل است که به‌صورت تخصصی، اپ‌های موبایلی و سایت‌های مخصوص صفحه موبایل را بررسی کند.» اما بلندپروازانه‌ترین هدف مهدی و برادرش در مورد چکاپ، ارائه کردن آن به‌عنوان یک سرویس جهانی و کار کردن با مشتری‌های خارج از ایران است؛ پروژه‌ای که با راه‌اندازی نسخه انگلیسی سایت شروع خواهد شد.

نظرتان در مورد این ایده چیست؟

کلیک حرف‌های شما را به گوش این تیم می‌رساند. شاید در آینده نه چندان دور یکی از اعضای این تیم شدید. ما را از شنیدن داستان تلاش خود محروم نکنید، کلیک منتظر شمامست.

شماره پیامک: ۳۰۰۱۱۲۲۶
Click@jamejamonline.ir



آیا به آینده یاهو امید است؟ فرمانروای سرزمین گذشته



چوب
حراج یاهو پایین
آمد و برنده آن، اپراتور
آمریکایی، ورازن است.
اما آیا این معامله واقعا
ارزشمند است؟ باید
صبر کرد و دید

محمود صادقی

«ورایزن یاهو را به قیمت ۴/۸ میلیارد دلار می‌خرد». این جمله یکی از مهم‌ترین تیتروهای اخبار دیجیتال در هفته‌های اخیر بوده است، اما تیترویی نه همراه با جنجال، سر و صدا یا حتی یک علامت تعجب مثل لوگوی یاهو، بلکه همراه با آه نوستالژیک کاربران قدیمی و سر تکان دادن کسانی که می‌دانستند کار به اینجا می‌کشد. شرکتی که زمانی غول دنیای آنلاین و صفحه اول اینترنت بسیاری از کاربران بود، حالا به قیمت یک چهارم واتس‌آپ و یک ششم لینکداین فروخته می‌شود. اما چرا یاهو به اینجا رسید؟

پرتالی به اینترنت

سال ۲۰۰۰ را با تمام ماجراهایش سر Y2K و آغاز قرن جدید به یاد می‌آورید؟ در دنیای دیجیتال، گوگل تازه دور اول سرمایه‌گذاری‌ها را در شرکتش جمع می‌کرد، مارک زاکربرگ ۱۶ ساله حتی رویای فیس‌بوک را هم در سر نداشت و مردم با گوشی‌های نوکیا پی‌زی می‌دادند! در این زمان یاهو، شرکتی پنجساله با لوگوی

بنفش‌رنگ، پادشاه اینترنت بود؛ عرصه‌ای به ارزش ۱۴۰ میلیارد دلار.

یاهو ابتدا یک سایت بود، سایتی برای فهرست کردن سایت‌های جالب در اینترنت که هر کسی بتواند به آنها دسترسی داشته باشد. این سایت در سال‌های ۹۵ تا ۹۸ از یک فهرست کوچک به پرتالی عظیم تبدیل شد. پرتالی که کاربران، وب را با آن می‌شناختند و یاهو پرطرفدارترین نقطه شروع در اینترنت آن زمان بود. شرکتی که روز به روز بزرگ‌تر و محبوب‌تر می‌شد و وقتی صحبت از حباب دات‌کام (dot-com bubble) می‌شد، اولین دات‌کامی که به ذهن می‌آمد، یاهو بود.

می‌خواهید ببینید یاهو چقدر تاثیرگذار بود؟ لوگوی اولیه گوگل را سال ۱۹۹۸ ببینید، پایانش علامت تعجب دارد!

پس از آن، دور خریدهای دست‌و‌دلایانه و ارائه سرویس‌های گوناگون یاهو شروع شد. broadcast.com با ۵/۷ میلیارد دلار در سال ۹۹ و چند ماه بعد از آن، ژئوسیتیز (Geocities) با ۴/۶ میلیارد خریداری شد. می‌پرسید ژئوسیتیز چه بود؟ سایتی که به هر کسی اجازه می‌داد سایت داشته باشد و البته

سومین سایت پربازدید اینترنت! از آن سو، ایمیل بود و یک یاهو‌میل. از هر کسی ایمیلش را می‌خواستی پایانش Y! بود و اگر ایمیلت از جای دیگری بود، جای تعجب داشت! در آن زمان که خبری از شبکه‌های اجتماعی نبود، اجتماعات در چت‌روم‌های یاهو تعریف می‌شد و ارتباطات مجازی در یاهو مستجر.

حباب بنفش

آغاز قرن جدید، چندان برای غول اینترنت خوش‌یمن نبود. سهام یاهو که زمانی در اوج بود، با ترکیدن همان حباب دات‌کام سال ۲۰۰۱ به پایین‌ترین میزان خود رسید. مدیرعامل در همین سال تغییر می‌کند و تغییراتی هم در ساختار داخلی شرکت رخ می‌دهد. اما با این حال، موج بنفش به کشورگشایی‌هایش در اینترنت ادامه می‌دهد و قطار سرویس‌های یاهو یکی پس از دیگری از راه می‌رسد؛ قطاری که پایانش معلوم نیست. سرویس جست‌وجوی شغل‌ها (HotJobs) سال ۲۰۰۲ خریداری می‌شود، سرویس جست‌وجوی یاهو در ۲۰۰۴ به راه می‌افتد (یاهو تا پیش از آن از نتایج گوگل استفاده می‌کرد)، در سال ۲۰۰۵، سرویس موسیقی یاهو راه‌اندازی می‌شود، یاهو سرویس اشتراک تصاویر

فلیکسر (Flickr) را می‌خرد، شبکه اجتماعی یاهو ۳۶۰° شروع به کار می‌کند و سرویس بوک‌مارک delicious هم خریداری می‌شود. یاهو سال‌های ۲۰۰۶، ۲۰۰۷ و ۲۰۰۸ هم همین روند را طی می‌کند، سرویس Answers سال ۲۰۰۶ در دسترس عموم قرار می‌گیرد، دو سرویس وبلاگ سال ۲۰۰۷ خریداری می‌شود و سال ۲۰۰۸ چند سرویس به بخش تبلیغات یاهو افزوده می‌شود.

اینها تنها خریدها و سرویس‌های مهم‌تر یاهو در این بازه زمانی است. فهرست تمام خریدها و سرویس‌های یاهو آن قدر طولی است که در حجم کل این مقاله هم نمی‌گنجد! بعید است زمینه‌ای را پیدا کنید که یاهو در آن وارد نشده یا در آن سرمایه‌گذاری نکرده باشد. در این میان البته یاهو چند مدیرعامل هم عوض می‌کند تا شاید اوضاع کمی بهتر شود، ولی ریل قطار یاهو را به این آسانی‌ها نمی‌توان عوض کرد.

یکی از نقاط عطف تاریخ یاهو ابتدای سال ۲۰۰۸ رخ می‌دهد. در فوریه این سال،

مایکروسافت پیشنهاد خرید یاهو را می‌دهد. حدس می‌زنید با چه مبلغی؟ ۴۴/۶ میلیارد دلار! رقمی سرسام‌آور که فقط از شرکتی مثل مایکروسافت می‌شد انتظار داشت. فکر می‌کنید پاسخ یاهو چه بود؟ رد کردن آن! مدیران یاهو به مایکروسافت گفتند یاهو خیلی بیشتر از اینها می‌ارزد. تصمیمی که می‌توانید با خواندن جمله ابتدای این متن به ابعاد آن پی ببرید.

دنیای جدید بی‌رحم

دنیای اینترنت پس از ۲۰۰۸ دیگر آن چیزی نیست که یاهو حتی بتواند در آن دوام بیاورد، چه رسد به حکمرانی! جست‌وجو با گوگل تعریف می‌شود و شبکه اجتماعی با فیس‌بوک. اندروید و iOS دنیای تلفن‌های همراه را در قبضه دارند و دیگر کسی دلیلی برای استفاده از سرویس‌هایی مثل یاهو‌میل یا مسنجر ندارد. با این وجود یاهو شرکتی نیست که به این راحتی‌ها کنار بکشد.

موج تغییرات جدید با استخدام مریسا مایر (Marissa Mayer)، از مدیران ارشد گوگل، به‌عنوان مدیرعامل آغاز می‌شود. مایر وعده احیای یاهوی از پا افتاده را می‌دهد و شروع به یک

خانه‌تکانی اساسی می‌کند: یاهو در سایت علی‌بابا سرمایه‌گذاری عظیمی می‌کند، شبکه اجتماعی تامبلر (Tumblr) با رقم میلیاردی خریداری می‌شود، سرویس فلیکسر تغییر یافته با کلی سر و صدا عرضه می‌شود، شرکت سرویس هولو (hulu) برای فعالیت در عرصه ویدئو می‌خرد و حتی لوگوی یاهو هم دستخوش تغییر می‌شود. اما احیای غولی مانند یاهو کار آسانی نیست و هیچ کدام از این فعالیت‌ها نتیجه‌ای

نمی‌دهد. در میانه سال ۲۰۱۳، یاهو پایان دادن به ۱۲ سرویسش را اعلام می‌کند، از جمله آلتاویستا (AltaVista) را یادتان هست؟ و مرورگر یاهو اکسیس (Axis). یاهو بتدریج ضعیف و ضعیف‌تر می‌شود و گوگل و فیس‌بوک روز به روز قوی‌تر و عظیم‌تر.

می‌رسیم به زمان حال و اعلام فروش هسته کسب‌وکار اینترنتی یاهو به اپراتور ورازن (Verizon) در ژوئن ۲۰۱۶. ولی می‌دانید نکته جالب در مورد این معامله چیست؟ یاهو دو بار در سال‌های ۹۸ و ۲۰۰۲ امکان خرید گوگل را داشت. گوگل هم امسال یکی از مذاکره‌کنندگان برای خرید یاهو بوده است!



فهرست تمام خریدها و سرویس‌های یاهو آن قدر طولی است که در حجم کل این مقاله هم نمی‌گنجد! بعید است زمینه‌ای را پیدا کنید که یاهو در آن وارد نشده یا سرمایه‌گذاری نکرده باشد. در این میان البته یاهو چند مدیرعامل هم عوض می‌کند تا شاید اوضاع کمی بهتر شود ولی ریل قطار یاهو را به این آسانی‌ها نمی‌توان عوض کرد

آغازی
بر پایان شرکتی
که زمانی حکمران
اینترنت بود. همین حرف
Y زمانی نشانگر
یاهو بود



ایامی دانستید

اگر مطالب این صفحه را می‌پسندید، عدد ۵۷۸ را به شماره ۳۰۰۱۱۲۲۶ پیامک کنید

استفاده کنید.

دیگر مزیت پاوربانک‌ها در مقایسه با قاب‌های باتری‌دار، ظرفیت بسیار بالای آنهاست. قاب‌ها برای حفظ ظرفیت دستگاه هوشمند شما بناچار باید محدودیت‌هایی را متحمل شوند، اما پاوربانک‌ها این محدودیت را ندارند و با ظرفیت‌هایی در حدود ۲۶ هزار میلی‌آمپر نیز به بازار ارائه می‌شوند که همین ظرفیت زیاد به شما اجازه می‌دهد با هر بار شارژ پاوربانک، حدود ده مرتبه آیفون ۶ و بیش از شش مرتبه گلکسی اس ۶ را شارژ کنید.

همچنین پاوربانک‌ها در مقایسه با قاب‌های باتری‌دار از قیمت به مراتب کمتری برخوردار بوده و مدل‌های جدید آنها قابلیت شارژ همزمان چند دستگاه را نیز برای شما فراهم می‌کنند.

انتخاب هوشمندانه

با مطالعه موارد اشاره شده کاملاً مشخص است هر کدام از این محصولات (قاب باتری‌دار و پاوربانک) مزیت‌هایی دارند، اما باتوجه به کاربری عموم مردم، بودجه، نیازمندی به شارژر گجت‌های مختلف و دیگر مواردی که جزو مزایای یک پاوربانک به‌شمار می‌رود، پاوربانک‌ها انتخاب هوشمندانه‌تری به‌نظر می‌رسند و می‌توانند اغلب نیازهای کاربر را برطرف سازند. همچنین این محصولات با گذشت زمان نیز برای دستگاه‌های جدیدتر قابل استفاده بوده و چنانچه همراه داشتن آن را فراموش نکنید هیچ مشکلی با آن نخواهید داشت.

در پایان نیز ذکر این نکته ضروری است که قاب باتری‌دار، پاوربانک، باتری دستگاه هوشمند و هر محصولی که به نوعی عملیات ذخیره‌سازی شارژ را به انجام می‌رساند برای بازدهی حداکثری نیازمند استفاده در شرایط محیطی مناسب است و در صورتی که هر یک از این محصولات در محیطی با حرارت بالا (روی صندلی خودرویی که نور خورشید به آن می‌تابد) یا در شرایط معکوس در محیطی با دمای بسیار پایین قرار بگیرند، صدمه دیده و ضمن کاهش عمر مفید محصول، بازدهی حداکثری خود را نیز از دست می‌دهند.



مقایسه قاب باتری‌دار با پاوربانک

خدا حافظی با خاموشی

امیر عساری

روز به روز تلفن‌های همراه هوشمند ارتقا پیدا می‌کنند و امکانات سخت‌افزاری آنها تقویت می‌شود، اما متأسفانه کاربران در مدل‌های جدید نیز با مشکل شارژدهی کم باتری مواجه هستند. همان‌طور که می‌دانید هرچه محصول پیشرفته‌تر می‌شود و حتی باتری آن از ظرفیت بیشتری برخوردار شده و بهینه‌سازی‌هایی برای مصرف کمتر انرژی روی سیستم‌عامل و نرم‌افزارهای آن اعمال می‌شود، برخی موارد همچون ارتقای کیفیت تصویر صفحه‌نمایش، تقویت پردازشگر گرافیکی و پردازشگر مرکزی، ارتقای کیفیت دوربین و... موجب می‌شود مصرف انرژی دستگاه نیز به مراتب افزایش یافته و نه تنها ارتقای ظرفیت باتری برای کاربر محسوس نباشد، بلکه مدت زمان شارژدهی نیز نسبت به مدل‌های قدیمی‌تر کاهش یابد. اگر شارژدهی کم باتری

باید به خودرود مراجعه کنید و در شرایطی نیز ممکن است فراموش کرده باشید پاوربانک را با خودتان بیاورید، اما قاب‌های باتری‌دار هر جایی که دستگاه هوشمند شما باشد به آن چسبیده‌اند و نیازی به انجام فعالیت‌های جداگانه برای استفاده از آنها وجود ندارد.

مزیت دیگری که به‌عنوان آخرین مزیت قاب‌های باتری‌دار مطرح می‌شود و البته در مدل‌های جدید این محصولات دیده می‌شود، نیاز نداشتن به شارژر مجزاست. به‌عنوان مثال چنانچه شما یک قاب باتری‌دار برای آیفون خود تهیه کنید، بدون نیاز به شارژر مجزای باتری آیفون و باتری موجود در قاب با اتصال کابل شارژر به درگاه تعیین شده در قاب باتری‌دار، عملیات شارژ دستگاه و قاب به‌طور همزمان اجرا شده و پس از اتمام این عملیات می‌توانید با خیال راحت از دستگاه استفاده کنید و مطمئن داشته باشید در صورت لزوم، شارژر ذخیره شده در قاب نیز به کمک شما می‌آید.

پاوربانک

اولین و مهم‌ترین مزیت پاوربانک‌ها در مقایسه با قاب‌های باتری‌دار، استفاده از آنها در طول زمان و برای دستگاه‌های مختلف است. اگر شما به ارتقای تلفن همراه هوشمند خود علاقه‌مند هستید و هر چند وقت یکبار مدل جدیدی از این محصول هوشمند را تهیه می‌کنید باید از خریداری قاب‌های باتری‌دار خودداری کنید، چراکه هر یک از این قاب‌ها روی یک دستگاه قابل استفاده است و با تغییر مدل دستگاه شما و تغییر شکل ظاهری آن، قاب باتری‌دار شما عملاً بدون استفاده می‌شود و این درحالی است که چنانچه شما یک پاوربانک خریده باشید و حتی دستگاه هوشمند جدید شما از کابل متفاوتی استفاده کند، می‌توانید با خرید یک تبدیل ساده دوباره از پاوربانک‌تان

برای شما نیز به یک معضل تبدیل شده مطمئناً با کیس‌های (قاب) باتری‌دار و پاوربانک‌ها آشنا هستید. این محصولات با ذخیره‌سازی انرژی این امکان را در اختیار شما قرار می‌دهند تا در شرایط اضطراری و هنگام تخلیه شارژر باتری دستگاه، بدون دسترسی به منبع برق یا شارژر از دستگاه خود استفاده کنید. به‌نظر شما هنگام خرید یکی از این دو محصول، کدام یک را باید انتخاب کرد و چرا؟ با مطلب این هفته کلیک و پاسخ به این پرسش همراه شوید.

قاب باتری‌دار

اولین مزیتی که یک قاب باتری‌دار دارد، همخوانی اندازه و شکل آن با دستگاه هوشمند شماست. این قاب‌ها در مقایسه با پاوربانک‌ها که لزومی بر متناسب بودن شکل آنها با دستگاه شما وجود ندارد، روی دستگاه شما قرار گرفته و نسبت به پاوربانک‌ها از ضخامت بسیار کمتری نیز برخوردارند.

همچنین نحوه قرارگیری این قاب‌ها دور دستگاه هوشمند شما موجب می‌شود برای حمل آنها به کیف جداگانه نیاز نداشته باشید و فقط کمی وزن بیشتر را نسبت به وزن اولیه دستگاه هوشمندتان احساس کنید.

از دیگر مزایای قاب‌های باتری‌دار همراهی کردن دستگاه هوشمند شما در تمام زمان‌ها و مکان‌هاست. به‌عبارت دیگر ممکن است شما پاوربانک‌تان را در کیف یا کوله در خودروی خود قرار دهید و به کنار ساحل دریا رفته با هشدار کمبود ظرفیت باتری مواجه شوید. در این شرایط برای استفاده از پاوربانک

قاب باتری‌دار پاوربانک، باتری دستگاه هوشمند و هر محصولی که به نوعی عملیات ذخیره‌سازی شارژ را به انجام می‌رساند، برای بازدهی حداکثری، نیازمند استفاده در شرایط محیطی مناسب و به دور از گرما یا سرمای زیاد است

شرکت مسافری بین المللی گیتی پیمان ایران
اصفهان - شیراز - مشهد - کرمانشاه
بوکان - پیرانشهر - مریوان - تبریز
همه روزه با اتوبوس VIP به همراه پذیرایی گرم
تلفن‌های تماس: ۸-۴۴۶۳۲۰۰۷

ROG STRIX RX 460 ایسوس، ستاره دنیای گیمرها
ایسوس جدیدترین کارت گرافیک خود را بر پایه تراشه RX460 شرکت AMD معرفی کرد. این کارت گرافیک جدید نیز در خانواده مخصوص بازی ROG STRIX گنجانده شده و با نام ROG STRIX RX 460 نامیده می‌شود. ایسوس برای دفع حرارت این کارت گرافیک، از طراحی جدید خنک‌کننده DirectCU II استفاده می‌کند و قطعات باکیفیت و استاندارد Super Alloy Power II وظیفه تأمین توان لازم برای پردازش تصاویر را بر عهده دارد. همچنین ایسوس نسل جدید کارت گرافیکی‌های خود را به فناوری‌های نوآورانه نظیر FanConnect و نورپردازی Aura RGB تجهیز کرده است. این مجموعه، قصد دارد با ایجاد تنوع محصولات مخصوص بازی این امکان را فراهم کند که هر گیمر با هر میزان بودجه‌ای بتواند محصولی متناسب با کارایی مورد نظرش را از این برند انتخاب نماید.



بررسی و مقایسه



اگر مطلب این صفحه را می‌پسندید، عدد ۵۷۸ را به شماره ۳۰۰۰۱۱۲۲۶ پیامک کنید

نگاهی به فناوری‌های نو در المپیک ۲۰۱۶

قلب فناوری در ریو می تپد

جهانگیر نادرپور

برزیل پس از تجربه برگزاری جام جهانی ۲۰۱۴، نهایت تلاش خود را برای برگزاری بی نقص این دوره از مسابقات بازی‌های المپیک تابستانی به عنوان بزرگ‌ترین رویداد ورزشی جهان انجام داده، اما همان‌طور که پیش‌بینی می‌شد مشکلات فراوانی در همین چند روز نخست المپیک ریو ۲۰۱۶ پیش آمده است. مشکلاتی مانند زیرساخت نامناسب شهری، نگرانی‌های امنیتی، افزایش جرایم خیابانی و اعتراض‌های گسترده شهروندان و شایعه شیوع ویروس زیکا، برگزاری این رقابت‌ها را تحت تأثیر قرار داده است. همچنین مسائل فراوان موجود در زمینه اسکان و رفاه ورزشکاران در دهکده المپیک باعث شده مثلاً تیم آمریکا از یک کشتی به عنوان هتل محل استقرار ورزشکاران استفاده کند یا تیم انگلستان همراه کاروان خود یک تیم حرفه‌ای آسپزی نیز به محل مسابقات اعزام کرده و از نیروهای ویژه S.A.S برای تأمین امنیت ورزشکاران خود بهره گیرد. حتی تصاویر به اشتراک گذاشته شده توسط ورزشکاران اعزامی کشورهای در شبکه‌های اجتماعی نیز وضعیت نامناسب اسکان آنها را به تصویر کشیده است. اما این تمام داستان نیست و اگر توجه خود را به مسابقات متمرکز کنیم، المپیک ریو را می‌توان فناوری‌انه‌ترین دوره از این مسابقات تاکنون دانست. حضور پررنگ فناوری در برگزاری این مسابقات را نمی‌توان و نباید نادیده گرفت، لباس‌های هوشمند ساخته شده با چاپگرهای سه‌بعدی، فناوری‌های پوشیدنی، ابزارهای نوین کمک‌داوری، فناوری‌های جدید تصویربرداری و بخش مسابقات، تجهیزات انفرادی فوق پیشرفته و روش‌های تازه برای عرضه اطلاعات به مربیان و بینندگان تنها بخشی از تحولات پیشرفته به کار گرفته شده در این مسابقات است، پس با ما همراه باشید.

برگزاری المپیک تنها به اجرای مسابقات محدود نمی‌شود و اسکان ورزشکاران، پوشش رسانه‌ای و فراهم کردن زیرساخت‌های تاسیساتی و خدماتی لازم برای پیشرفت بدون مشکل این رویداد نیز چالشی بزرگ به شمار می‌رود. شرکت‌های بزرگ، به دلیل پوشش رسانه‌ای گسترده این رویداد تلاش کرده‌اند با استفاده از فناوری‌های جدید کنار ایجاد تجربه‌ای بهتر برای ورزشکاران و تماشاگران، محصولات و قابلیت‌های جدید خود را به دنیا عرضه کنند. شرکت‌های بزرگ و نام‌آشنای بسیاری با تأمین تجهیزات، فناوری و پشتیبانی در برگزاری المپیک ریو ۲۰۱۶ مشارکت کرده‌اند.

یکی از مهم‌ترین این شرکت‌ها جنرال الکتریک است که در کنار ارائه فناوری‌های زیرساختی، تأمین انرژی، تجهیزات تصفیه و تأمین آب شرب و تجهیزات نورپردازی، امکان دسترسی کمیته بین‌المللی المپیک به پرونده‌های پزشکی ورزشکاران به صورت آنلاین را فراهم کرده است. برای اولین بار تمام مستندات پزشکی این رقابت‌ها به صورت کاملاً دیجیتال ثبت می‌شود. البته این تمام مشارکت این شرکت نیست و علاوه بر تأمین فناوری‌های حسگر و پایش ورزشکاران، با استفاده از صدها درون (ربات پرنده)، پوشش تصویری بسیار جالب و متفاوتی از این رویدادها را در اختیار بینندگان قرار می‌دهد. با مراجعه به وبسایت این شرکت یا صفحه آن در شبکه‌های اجتماعی می‌توانید تصاویر زنده ثبت شده توسط این پرنده‌های هوشمند را مشاهده کنید.

شرکت ژاپنی نیسان نیز با تأمین بیش از ۴۵۰۰ خودروی مجهز به پیشران پاک (الکتریکی) به عنوان تأمین‌کننده رسمی خودروهای مسابقات، حمل و نقل ورزشکاران، مربیان، همراهان، مسئولان اجرایی و اعضای رسانه را به عهده دارد. این شرکت همچنین آموزش رانندگان و تأمین خودروهای مخصوص افراد ناتوان جسمی را انجام خواهد داد.

شرکت Visa نیز از سال ۱۹۶۸ شریک رسمی برگزاری مسابقات بوده و در المپیک امسال از فناوری بسیار پیشرفته‌ای برای خرید رونمایی کرده است. ۴۵ ورزشکار مورد حمایت این شرکت با استفاده از یک حلقه هوشمند مجهز به فناوری NFC تراکش‌های مالی و خرید در

ترمینال‌های خرید الکترونیک را انجام خواهند داد. البته پیش از این نیز شرکت‌های استارت‌آپ فناوری حلقه‌های خرید هوشمند را عرضه کرده بودند، اما این نخستین بار است که یک شرکت مالی بزرگ از این فناوری پشتیبانی می‌کند.

دیگر یاران ریو

شرکت رایانه‌های Cisco نیز زیرساخت‌های ارتباطی و شبکه، تأمین تجهیزات پخش برای بیش از ۲۶ پخش‌کننده اصلی مسابقات و پخش آنلاین تصاویر مسابقات را عهده‌دار است. همچنین این شرکت تجهیزات ارتباط بی‌سیم و شبکه اینترنت را عرضه می‌کند.

اما این تنها شرکت رایانه‌ای بزرگ درگیر در این مسابقات نیست، چراکه مایکروسافت نیز با به عهده گرفتن مسئولیت تعدادی از وبسایت‌های رسمی مرتبط با المپیک، حجم زیادی از اطلاعات آنلاین تولید شده در طول برگزاری این مسابقات

را مدیریت می‌کند. پیش‌بینی می‌شود بیش از ۱۲ میلیارد صفحه وب در طول این مسابقات ایجاد شود که بیش از ۶۰ درصد آن توسط وبسایت‌های موبایل تولید خواهد شد. مایکروسافت پیش‌بینی کرده در دو هفته برگزاری این مسابقات بیش از چهار پتابایت داده تولید کند. این شرکت همچنین مسئولیت تأمین داده‌های آماری را برای این مسابقات به عهده گرفته است.

پاناسونیک نیز مانند سال ۲۰۱۲ تجهیزات سمعی و بصری مسابقات را تأمین کرده است. این شرکت با تأمین پتل‌های بزرگ LED، تجهیزات پخش رسانه‌ای، تجهیزات صوتی حرفه‌ای، دوربین‌های ویدئویی - امنیتی و تلویزیون‌های مورد استفاده در این المپیک حضور دارد. همچنین تجهیزات پخش با وضوح 4K و تجهیزات نورپردازی اختصاصی برای مراسم

فناوری‌های پوشیدنی و چاپ سه‌بعدی را که امسال به صورت گسترده در تولید تجهیزات انفرادی ورزشکاران به کار گرفته شده، باید بارزترین وجه حضور فناوری‌های پیشرفته در این بازی‌ها دانست

افتتاحیه و اختتامیه توسط پاناسونیک به عنوان شریک رسمی مسابقات تأمین شده است.

المپیک مجازی

دیگر فناوری جدید به کار رفته در المپیک امسال را باید پخش برخی رویدادهای ورزشی در قالب VR یا واقعیت مجازی و با میدان دید ۳۶۰ درجه برشمرد. شرکت سامسونگ فناوری واقعیت افزوده خود را با این مسابقات پیوند زده و کنار ارائه خدمات مکان‌پایه و تاملی به ورزشکاران و تماشاگران، امکان تماشای افتتاحیه و اختتامیه، برخی مسابقات آبی و مسابقات والیبال ساحلی به صورت واقعیت مجازی را فراهم کرده است. همچنین این شرکت فناوری بخصوصی برای شناگران نابینا توسعه داده که در کلاه آنها قرار گرفته و زمان لازم برای دور زدن و برگشت بدون برخورد به دیواره استخر را برای آنها فراهم می‌کند.

سریع تر، قوی تر و بالاتر

مسابقات المپیک همواره محل استفاده از آخرین فناوری‌های ورزشی و ابزارهای پیشرفته



دربین

المپیک ریو به روایت اعداد

- اولین پخش زنده مسابقات ایتالیا - رم 1960
- اولین پخش زنده ماهواره‌ای تاریخ ۱۰ سپتامبر 1968
- چین - چین پشتیبانی آنلاین از مسابقات 2008
- انگلستان - لندن تصویر برداری با کوآد کوپتر 2012
- برزیل - ریو واقعیت مجازی استفاده از 2016
- آلمان - برلین آلمان - پخش تصویری 1936
- اولین پخش زنده مسابقات 3.6
- میلیارد بیننده در سراسر جهان، المپیک ریو را تماشای کنند
- ۱۰ هزار و ۵۰۰ حلقه هوشمند برای ورزشکاران در این دوره از مسابقات طراحی و ساخته شده است
- در المپیک ریو ۱۵ درصد حجم دیتای بیشتری نسبت به المپیک لندن پردازش می‌شود
- اگر مطالب این صفحه را می‌پسندید، عدد ۵۷۸ را به شماره ۳۰۰۱۱۲۲۶ پیامک کنید



اگر مطالب این صفحه را می‌پسندید، عدد ۵۷۸ را به شماره ۳۰۰۱۱۲۲۶ پیامک کنید

یک چقدر نیرو داشته یا شناگر چند متر از تخته شیرجه بالاتر پرش کرده است. کنار این لباس‌های هوشمند که با حسگرهای خود حرکات ورزشکاران را به صورت دقیق ثبت کرده و اطلاعات ارزشمندی را در اختیار مربیان قرار می‌دهد، فناوری اسکن و چاپ سه‌بعدی نیز به صورت گسترده در رقابت‌های امسال مورد استفاده قرار گرفته است.

شرکت نایک با استفاده از فناوری چاپ سه‌بعدی لباس‌هایی برای ورزشکاران به صورت اختصاصی تولید کرده که قابلیت هدایت جریان باد را در اطراف دهنده دارد. محافظت از ورزشکاران در برابر گرمای برزیل مساله مهمی است و یونیفرم‌های هوشمند بر مبنای فناوری ناسا برای جذب حرارت و کنترل دمای بدن تیم‌های راگی و والیبال به کار گرفته خواهد شد. همچنین کفش‌های فوق سبک نایک با وزن غیرقابل تصورشان به دوندگان کمک می‌کند.

شرکت ASSOS نیز با استفاده از فناوری‌های تولیدی پیشرفته لباس‌های مخصوصی برای تیم دوچرخه‌سواری آمریکا تولید کرده که با چاپگر سه‌بعدی تولید می‌شود. همچنین عینک‌های آفتابی و شنای مخصوص هر ورزشکار به منظور دستیابی به بهترین کارایی در عبور از هوا یا آب در مسابقات امسال به کار گرفته خواهد شد.

همچنین باید به لباس‌های شنای Speedo سری RacerX اشاره کرد. این لباس‌ها پس از تحقیق و توسعه طولانی با اسکن سه‌بعدی بدن صدها ورزشکار به منظور دستیابی به طراحی بهینه‌ای که بتواند نهایت قابلیت حرکت و کمترین اصطکاک را در آب ایجاد کند، در المپیک امسال توسط تیم‌های کشورهایمانند آمریکا، ژاپن و استرالیا و با طراحی اختصاصی برای هر ورزشکار مورد استفاده قرار گرفته است. در نهایت باید به فناوری‌های مکان پایه مانند GPS و برچسب‌های رادیویی اشاره کرد که به تماشاچیان کمک می‌کند ورزشکاران را در مسیر رقابت‌های طولانی مانند دوچرخه‌سواری، قایقرانی و... بهتر تعقیب کنند.



عصر پوشیدنی‌ها

فناوری‌های پوشیدنی و چاپ سه‌بعدی را که امسال به صورت گسترده در تولید تجهیزات انفرادی ورزشکاران به کار گرفته شده، باید بارزترین وجه حضور فناوری‌های پیشرفته در این بازی‌ها دانست. بنابراین از دیدن لباس و تجهیزات عجیب ورزشکاران خیلی تعجب نکنید. این نخستین بار است که چنین لباس‌ها و کفش‌هایی در مسابقات المپیک مورد استفاده قرار می‌گیرد. برای مثال، پس از آن که آزمایش‌ها نشان داد آب رودخانه‌های مسابقات قایقرانی المپیک سطوح آلودگی میکروبیولوژیک بسیار بالایی دارد، لباس یک‌تکه پیشرفته‌ای برای تیم قایقرانی آمریکا طراحی شد که استری مخصوص با خاصیت ضدباکتری و پوشش شیمیایی دارد که تا حدی ورزشکاران را مقابل خطرات محافظت می‌کند.

لباس‌های هوشمند شرکت Hysko که به انواع حسگرها مجهز شده برای ورزشکاران رشته‌های مختلف از جمله شیرجه، ژیمناستیک و بوکس تولید شده است که به مربیان نشان می‌دهد بوکسور چند مشت پرتاب کرده و هر

فناوری‌های پیشرفته تصویربرداری زیر آب کنار حرکت هم‌سرعت با شناگران اطلاعات مفیدی از جمله تعداد حرکات دست‌وپا را نیز در اختیار مربی قرار می‌دهد.

مسابقات تیراندازی و تیروکمان نیز برای نخستین بار از اهداف هوشمند جدیدی استفاده می‌کنند که با استفاده از فناوری لیزری می‌تواند با دقت میلی‌متری محل برخورد تیر را محاسبه کرده و حتی اطلاعاتی از قبیل سرعت و زاویه تیر هنگام برخورد را نیز ثبت کند. ورزش وزنه‌برداری نیز شاهد استفاده از فناوری‌های جدید تصویربرداری برای کمک به داوران و نیز تامین حداکثر زاویه دید برای تماشاگران تلویزیونی خواهد بود.

در مسابقات قایقرانی نیز با استفاده از فناوری‌های نوین از جمله GPS و درون‌های هوشمند برای تصویربرداری و ثبت حرکات ورزشکاران اطلاعات بیشتری درباره ریز عملکرد ورزشکاران به مربیان ارائه شده و پوشش تصویری مناسب‌تری برای بینندگان فراهم می‌شود.

برای بهبود عملکرد ورزشکاران، مربیان و داوران بوده است. المپیک امسال از این قاعده مستثنا نیست و فناوری‌های بسیاری برای اولین بار در این رقابت‌ها مورد استفاده قرار می‌گیرد. یکی از این فناوری‌ها را باید استفاده از دوربین‌های سه‌بعدی برای تحلیل حرکت بازیکنان و نیز استفاده از فناوری کمک‌داوری مشهور Hawkeye (که پیش از این در مسابقات والیبال برای کمک به داوران در تشخیص محل برخورد توپ استفاده شده) دانست که برای نخستین بار است در المپیک به کار گرفته می‌شود. همچنین



ترهین

80G

۸۰ گیگابایت اطلاعات در هر ثانیه در المپیک ریو تولید می‌شود



2000

ساعت برنامه زنده از بازی‌های المپیک ریو پخش می‌شود

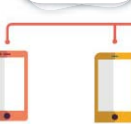
4000+

ایستگاه تصویری و تلویزیونی در ریو مستقر است



15,000,000

۱۵ میلیون بار اپ بازی‌های المپیک ریو دانلود شده است



تلفن همراه

60%

بازدید کنندگان سایت المپیک از موبایل استفاده کرده‌اند



شبکه‌های اجتماعی

50,000,000

۵۰ میلیون توییت در مورد بازی‌های المپیک ارسال شده است



20,000,000

۲۰ میلیون عکس و ویدئو در اینستاگرام با هشتگ المپیک ریو منتشر شده است



854,000,000

مجموع لایک عکس‌هایی با هشتگ المپیک

توییت در ثانیه در شب افتتاحیه



اگر مطالب این صفحه را می‌پسندید، عدد ۵۷۸۷ را به شماره ۳۰۰۰۱۱۲۲۶ پیامک کنید

بسته جدید کال آو دیوتی

سری Call of Duty هنوز هم موجب حیرت می‌شود. همان‌طور که می‌دانید این بازی هر ساله اواخر سال میلادی منتشر می‌شود و با وجود این، 3 Black Ops که اواخر سال ۲۰۱۵ منتشر شد، توانست پرفروش‌ترین بازی سال شود. اگر این کافی نیست، باید بدانید BO3 تا اینجا رکورد پرفروش‌ترین بازی نسل حاضر را هم زده است.



تهیه کننده ارشد اجرایی استودیو تری آرک، سازنده انشعاب بسیار محبوب Black Ops از سری Call of Duty با اشاره به عرضه محتوای قابل دانلود شماره ۴ برای قسمت سوم این بازی گفته که در این محتوای قابل دانلود، به بسیاری از رازهای مجهول خط داستانی بخش زامبی Call of Duty پرداخته شده و از آنها پرده برداشته خواهد شد. پیش از این در خط داستانی زامبی‌ها، بازیکنان با کلیف‌هنگرهایی روبه‌رو شده‌اند که دادشان را درآورده و سازندگان امیدوارند با این بسته بتوانند به سوالات بازیکنان پاسخ داده و حتی احساساتشان را هم برانگیزند. این بسته قطعا تا انتهای سال جاری میلادی و احتمالا پیش از عرضه Infinite Warfare منتشر خواهد شد.

بازگشت نیتندو

ماریو، پوکیمون و زلدا ان.ایکس همه در شش ماه اول پس از عرضه کنسول بعدی نیتندو عرضه می‌شوند. تا اینجا می‌دانیم بازی The Legend of Zelda: Breath of the Wild قرار است سال ۲۰۱۷ و برای دو کنسول WiiU و NX منتشر شود. همچنین قرار است برند پوکیمون نیز به این کنسول بیاید. البته هنوز مشخص نیست این پوکیمون، عنوانی جدید است یا پورت همان Pokemon Sun/Moon است که چندی پیش برای کنسول دستی نیتندو، یعنی 3DS منتشر شده است. یک عنوان دیگر از سری ماریو نیز در دست ساخت است که هنوز نام یا اطلاعاتی از آن منتشر نشده است. نیتندو تاکنون حمایت‌های شخص ثالث سگا، اسکوایر اینکس، یوبی‌سافت، اکتیویژن و برادران وارنر را برای کنسول بعدی‌اش جلب کرده است. تا اینجا شایعه شده کنسول NX یک کنسول دستی یا portable خواهد بود که کنترلرهای جداشدنی خواهد داشت. تاکنون چند منبع این شایعه‌ها را تصدیق کرده‌اند.

باز هم مشکلات نسخه پی‌سی بتمن

یکی از خبرهای جالب این هفته، خرابکاری نسخه PC بازی Batman: A Telltale Game Series بود. ظاهرا بتمن اصلا از PC خوشش نمی‌آید و کنسول‌ها و گجت‌ها را ترجیح می‌دهد. هنوز هیچی نشده، Telltale، پچی برای بازی منتشر کرده تا مشکلات افت فریم، رزولوشن و کرش‌های نسخه PC را حل کند. البته از شوخی گذشته، ظاهرا مشکل نسخه رایانه‌های شخصی این بازی، بیش از هر چیز مربوط به سیستم‌هایی بوده که به جای بهره‌گیری از کارت‌های گرافیکی متعهد، از کارت‌های گرافیکی داخلی بهره می‌برند.

سیاوش شهبازی

یکی از اتفاقات خوبی که سال‌های اخیر شاهد آن بودیم، از دیاد و تنوع بازی‌های دوفره است. آن هم تا جایی که بعضی گیم‌ها فقط با تاکید بر این حالت بازی به بازار آمدند. بازی Overcooked از این دسته بازی‌هاست. این بازی حالت تک‌فهره هم دارد، اما لذت حقیقی آن را زمانی تجربه می‌کنید که همراه با چند نفر دیگر برای بر آمدن از پس دستورات بازی تلاش کنید.

بازی‌های شبیه‌سازی رستورانی جزو محبوب‌ترین دسته‌های گیم هستند. در این سبک، معمولا بازیکن در قالب صاحب رستوران فرورفته و باید با کنترل یک یا چند شخصیت مختلف، در بازه‌های زمانی کوتاه، به نیازهای مشتریان پاسخ گفته و با استفاده از انواع مواد اولیه، غذاهایی را که سفارش می‌دهند، برایشان آماده کرده و تحویل دهد. حضور پررنگ این بازی‌ها از پلتفرم PC آغاز شد سپس به گوشی‌های جاوا و شبکه‌های آنلاین کنسولی مانند Xbox Live رفت و پس از آن هم شبکه‌های عرضه بازی‌های موبایلی را در نوردید. می‌توانید Overcooked را یکی از موارد قابل توجه این سبک بدانید. گرافیک جذاب و چشم‌نواز، طراحی کامیک و خوشایند و گیم‌پلی ساده اما عمیق و سرعتی، از آن یک بازی فوق‌العاده اعتیادآور ساخته است.

مهارت بیشتر به جای زحمت بیشتر

کنترل‌های بازی بسیار ساده بوده و برای اخت شدن با بازی، به زحمت و زمان خاصی نیاز نیست. با این حال، عناصر محیطی و جزئیات گیم‌پلی قوی و در هم تنیده است و مرحله به مرحله، بازیکن به عملکرد بهتری نیاز دارد. همه می‌دانیم لازمه یک بازی خوب و عمیق، این نیست که بازیکن در هر مرحله زحمت بیشتری به خود بدهد، بلکه باید طوری بازیکن را آبدیده کند که خواه ناخواه، وی در بازی کردن قوی‌تر شده و به جای زحمت، مهارت بیشتری از خود به نمایش بگذارد و این همان اتفاقی است که در Overcooked می‌افتد. بازی از یک صحنه نسبتا ساده آغاز شده و به

این بازی مدیریت یک رستوران را به شما می‌سپارد

آشپزخانه جهنمی

عنوان بازی:	Overcooked
پلتفرم:	Xbox One, PS4, PC
ناشر:	Team 17
سازنده:	Ghost Town Games
سبک:	شبیه‌سازی



که جزو سخت‌ترین مراحل بازی به شمار می‌رود، اما چنین مرحله‌ای، بازیکن را به سر زدن چند باره به بازی ترغیب می‌کند.

ارزش همکاری

کسب امتیاز یک ستاره در مراحل این بازی کار چندان سختی نیست؛ چراکه لازمه‌های آن معمولا ساده است. (البته بجز مراحل آخر که سطح سختی بازی در آنها شدت افزایش می‌یابد) با سهولتی که بعضی از تک‌ستاره‌ها دارند، انگار شکست در این بازی معنا ندارد. شاید این مساله برای کمال‌گرایانی که از همان ابتدا به سه ستاره فکر می‌کنند چندان ناگوار

مرور پیچیده‌تر می‌شود. مراحل ابتدایی بازی از یک آشپزخانه ساده با مشتری‌های گذری شروع می‌شود. اندکی بعد بازی روی یک کشتی دزدان دریایی می‌گذرد و ممکن است هر از گاهی، تکان‌های کشتی موجب به هم ریختن وسایل آشپزخانه شده و چالش‌هایی زودگذر برای بازیکن پدید بیآورد. هر چه بازی جلوتر می‌رود، مراحل نیز پیچیده‌تر می‌شود. یکی از مراحل بالاتر بازی، آشپزخانه را بین سه کامیون متحرک تقسیم می‌کند و مرحله‌های دیگر، روی چند جزیره متحرک احاطه شده با مواد مذاب رخ می‌دهد. در این مراحل است که ارتباط بین بازیکنان بیش از هر چیزی ارزش دارد. دو مرحله رودخانه یخ نیز در بازی وجود دارد

قصه غواص و دریا

دنیای آرام زیر آب و جلوه‌های بصری عالی بازی شما را احاطه می‌کنند

عنوان بازی:	ABZU
پلتفرم:	PC, PS4
ناشر:	505 Games
سازنده:	Giant Squid
سبک:	ماجراجویی
رده سنی:	تمام سنین

دنیای آرام زیر آب

ABZU شاید در فرم اداری و استاندارد عنوانی ماجراجویی دسته‌بندی شود، ولی حقیقت این است که توانسته برای خود راهی بین استانداردهای این سبک و انتظارهایی که از آن می‌رود پیدا کند و به نوعی در دسته بازی‌های تجربی نیز قرار می‌گیرد. شما هدایت یک غواص تنها را به عهده می‌گیرید و لذت‌تان از اینجا حاصل می‌شود که اجازه دهید کنکجاوی‌تان هدایت همه چیز را به دست بگیرد. آن وقت است که به مناطق جدیدی از محیط دریا وارد می‌شوید، با حیات زیر آب مواجه می‌شوید و نیروهایی را جست‌وجو می‌کنید که برخلاف

Journey یکی از بهترین بازی‌ها و عمیق‌ترین تجربه‌های تاریخ بازی‌های ویدئویی بود که PS3 با خود به همراه داشت. عوامل زیادی در موفقیت و رسیدن به جایگاه بزرگان این بازی نقش داشتند و یکی از آنها کارگردانی هنری بود. کارگردان هنری این بازی، ماه‌ها پیش به شرکت Giant Squid پیوست تا آنها را در خلق بصری و دراماتیک بازی ABZU همراهی کند. من نمی‌دانستم در میان آب‌های ABZU باید دنبال چه باشم یا حتی پاسخ‌هایی که دنبال یافتن آنها هستم واقعا در اعماق آب‌هاست؛ اما هرچه بازی را بیشتر تجربه کنید، بیشتر دنبال پیدا کردن توضیح و تفسیر برای هر جنبه از داستان یا حسی که گیم‌پلی در مقایسه با دیگر بازی‌ها به شما ارائه می‌کند، خواهید بود. زمانی که بازی را تمام کنید ناگهان به خود می‌آیید و می‌بینید آنچه برای شما مهم و خاطره‌انگیز شده لذت غوطه خوردن در لحظات و دنیایی است که تیم سازنده خلق کرده. شما لحظه‌ها را می‌شمارید تا به دنیای زیرآب برگردید!



اکوسیستم زیر آب عمل می‌کنند.

مکانیک‌های گیم‌پلی بازی بسیار ساده بوده و به شما اجازه می‌دهد در تعامل با محیط، حرکت خود در این دنیای پهناور را سریع‌تر کنید، ولی گیم‌پلی هسته اصلی تجربه‌ای نیست که بازی ارائه می‌کند. نمی‌توان مدعی شد که این بازی یک دنیای باز برای گشتن آزادانه در اختیار بازیکن قرار می‌دهد، ولی با این که مسیرهایی که طی می‌کنید خطی هستند همچنان انگیزه دارید به هر گوشه و کنار سرک بکشید. محیط‌های بازی چیز زیادی برای تعامل ندارند، اما از طرفی مثل خیلی از بازی‌های ماجراجویی هم نیستند که شما کلی مسیر را به سمت یک اتاق بدوید و



اگر مطالب این صفحه را می‌پسندید، عدد ۵۷۸۸ را به شماره ۳۰۰۱۱۲۲۶ پیامک کنید

اسطوره فرمول یک

این هفته طرفداران بازی‌های رانندگی مسابقه‌ای بخصوص ماشین‌های فرمول یک حسابی خوشحال خواهند شد، چراکه عنوان F1 2016 برای رایانه‌های شخصی، Xbox One و PS4 منتشر می‌شود. در بازی، شما در نقش یک راننده فرمول یک باید با همکاری مامور، مهندس و تیم خود فصلی مملو از هیجان را در حرفه‌ای‌ترین رقابت‌های رانندگی جهان رقم



زده و راه خود را به سمت اسطوره شدن ببیماید. مسابقاتی که به یک و دو فصل ختم نمی‌شوند و با درگیر شدن در بخش داستانی بازی، حداقل ده فصل مسابقات انتظار شما را می‌کشند. برای این فصل از مسابقات قهرمانی فرمول یک، ۲۱ مسیر مشخص شده که تمام آنها را می‌توانید در بازی نیز تجربه کنید. از جمله مسیرهای جدید می‌توان به پیست باکو در آذربایجان اشاره کرد. همچنین ۲۲ راننده و ۱۱ تیم حرفه‌ای این مسابقات نیز در بازی حضور دارند. عنوان F1 2016 نه تنها در پیست مسابقه و تجربه لذت سرعت شما را هیجان‌زده خواهد کرد، بلکه از نظر داستانی و روند رشد راننده از سطح پایین تا حرفه‌ای نیز دراماتیک بوده و در ضمن با اطلاعات ریز و درشت بسیاری در خصوص نحوه ارتقای ماشین و نگهداری آن نیز مواجه خواهید شد. به عنوان نمونه شما ابتدا باید زمانی را صرف تحقیق و مطالعه در خصوص تجهیزات و امکانات جدید کرده سپس آنها را روی ماشین خود لحاظ کنید. از این لحاظ بازی خارج از پیست مسابقه، مقداری قالب مدیریتی نیز به خود می‌گیرد و این تجربه‌ای است که طرفداران بازی‌های فرمول یک را خوشحال‌تر خواهد کرد.

به زیر کشیدن اربابان

آماده باشید که قرار است این هفته با بازی اکشن و آرکید Okhlos به مصاف گانگسترها و آدم بدهای یونان باستان رفته و در نهایت ایزدان ستمگر اساطیر یونان را به زیر بکشید! مدت‌ها است این ایزدان به سبب قدرتی که دارند از مردم سوءاستفاده کرده و فقط در راستای اهداف خود از آنها بهره کشیده‌اند، ولی حالا دیگر تحمل این مردم تمام شده، با یکدیگر متحد شده و لشکری را به شکل داده‌اند تا این موجودات کهن را به



زیر بکشند و هر کس و هر چیز نیز که سد راه آنان شود، به عاقبتی مشابه دچار خواهد شد. با لشکری متشکل از جنگجویان، کشاورزان، بردگان و هر موجود مخالف ستم دیگری که پیدا می‌شود، مینیاتورهایی وحشی را منقرض کنید، معبدی‌های قربانی کننده را با خاک یکسان کرده و رو در رو خود ساکنان کوه المپ باستید تا به آنها بیاورید که برای رسیدن به دموکراسی و خروج از زیر ستم آنان حاضرید از هرج و مرج و آشوب‌های فراوان عبور کنید. بازی Okhlos این هفته برای PC منتشر شده و گرافیک ساده و کارتونی دارد.

است و همین، یافتن آنی شخصیت شما را در صحنه‌های شلوغ، کمی سخت کرده و موجب از دست رفتن وقت می‌شود. یکی دیگر از مشکلات نیز ابهام در حد و مرزهای مراحل است که گاهی به شکست‌های نادرست ختم می‌شود.

اجر تک‌خوری

Overcooked یک بازی کاملاً آفلاین است و خیلی خوب می‌شود اگر گزینه آنلاین هم برای آن تعبیه می‌شد. اما در نهایت همه چیز به کاربری شما بستگی دارد. اگر خواهر و برادر دارید، یا دوست و آشنا زیاد به خانه‌تان رفت و آمد دارند، این بازی لحظات خوشی برایتان فراهم خواهد آورد. Overcooked را می‌توانید به تنهایی نیز تجربه کنید. تفاوت‌هایی اساسی میان حالت تک‌نفره و چند نفره وجود دارد. در حالت تک‌نفره، چالش هماهنگی بین چند نفر از بین رفته و باید خودتان را به چالش بکشید. در این حالت، دو آشپز در اختیارتان قرار می‌گیرد که باید با کنترل تویب و سوئیچ بین آنها، تک‌تک دستورات هر مرحله را انجام بدهید. در حالت چند نفره، بازیکن یک گیم‌پلی همیارانه، پر آشوب و پر از شادی را تجربه می‌کند که در آن هر بازیکن نقش خاصی دارد؛ در حالی که در حالت تک‌نفره، باید به یک درک کلی از ترتیب‌دهی به عملیات‌ها رسیده (برای مثال سریع یک آشپز را به خرد کردن مواد گماشته و با دیگری ظرف بشوید و به محض اتمام وظیفه اولی، کار دیگری به او محول کند) و جور دیگری از بازی لذت ببرد.

سازندگان حواسشان بوده و در حالت تک‌نفره، حداقل شرایط خواسته شده از بازیکن برای رسیدن به امتیاز سه‌ستاره، کمتر از حالت چند نفره است و حتی شاید بتوان گفت کسب سه‌ستاره در حالت تک‌نفره ساده‌تر هم است. در کل، چه تک‌نفره و چه چندنفره، این بازی ارزش تجربه را دارد؛ اما اگر دنبال یک بازی چندنفره جذاب هستید که مهمانی‌هایتان را گرم کند، در تهیه آن شک نکنید.



مختلف گیم‌پلی ایجاد کند و به این ترتیب عناصر گیم‌پلی بیشتری مثل کنترل جدید یا معماهایی که ذهن را به تکاپو می‌اندازد در ABZU ایجاد کند. فضا و اتمسفر تکاملی بازی و اشاراتی که به مساله هوش و ذکاوت مصنوعی دارد، به نوعی ما را یاد فیلم «۲۰۰۱: یک ادیسه فضایی» کارگردان بزرگ سینما، استلنی کوبریک می‌اندازد. آیا کوسه سفید غول‌پیکر بازی همان مونولیت است؟ حتی ماشین هوش مصنوعی که در بازی وجود دارد نیز با آن تک چشم سرخ رنگش شباهت عجیبی به HAL ۹۰۰۰ در فیلم مذکور دارد. بعید است این چیزها اتفاقی رخ داده باشد.

بازی رازها

ABZU بازی رازهاست و دنیای آن شما را از زیبایی زندگی و جایگاهی که ما در آن داریم، شگفت‌زده می‌کند. با پایان بازی، هیچ جواب و نتیجه مستقیمی به شما گفته نمی‌شود و همچون فیلم کوبریک، این به خود مخاطب بستگی دارد که چه تفسیری از اتفاقات و چیزهایی که تا انتهای بازی می‌بیند داشته باشد. می‌گویند خلبان‌ها دوست ندارند بازنشسته شوند، ناخداها نمی‌خواهند از سکان دل بکنند و احتمالاً غواص‌ها نیز هرگز دوست ندارند به روزی برسند که دیگر نتوانند به زیر آب بروند. ترک دنیای زیر آب و آرامش آن برایشان سخت است و ABZU به ما کمک می‌کند تا این مساله را بهتر درک کنیم.



و ناگهان دست بازیکنان از گازها کوتاه شود. یا مثلاً یکی از شخصیت‌ها با دستی پر از سیب‌زمینی سرخ‌کرده، آماده سرو به مشتری، با سر به داخل رودخانه یخی بیفتد. در این لحظات بازیکنان باید سریع مشورت کرده و نقش‌های خود را تعویض کنند تا بتوانند سختی‌های پدید آمده را خنثی کنند.

البته نکاتی وجود دارد که سازندگان با رعایت آنها می‌توانستند بیشتر به بازیکنان کمک کنند. برای مثال، کلاه تمام شخصیت‌ها سفید

نباشد، اما قطعاً وجود گزینه شکست، می‌توانست بیش از پیش به تنش بازی بیفزاید. از سوی دیگر، کسب سه‌ستاره به تلاش مضاعف و همکاری خوب گروهی و حتی برنامه‌ریزی نیاز دارد. برای نمونه می‌توانید ابتدای بازی، آن را متوقف کرده و درباره برنامه خود برای رد کردن مرحله مشورت کنید و به هر فرد یک نقش خاص بسپارید. اما مراحل Overcooked طوری طراحی شده‌است که این برنامه‌ریزی‌ها را به آشوب بکشند. قصد سازندگان این نبوده که بازیکنان با برنامه پیش برونند، بلکه از آنها بداهه‌پردازی و عمل در لحظه را می‌خواهند. تصور کنید کشتی دزدان تکانی بخورد و میزها سرخورده

خود را حفظ می‌کنند. این در حالی است که موسیقی شاهکار استین وینتوری، آهنگساز بزرگ و مطرح عرصه بازی‌های ویدئویی، در تمام طول تجربه بازی شما را همراهی می‌کند. موسیقی بازی واقعاً چیزی بیشتر از یک دستاورد بزرگ است، زیرا همان‌طور که زندگی و حیات زیر آب صفحه بازی را می‌پوشاند، موسیقی عضوی حیاتی به شمار می‌رود که هر چیز دیگری را که در بازی اتفاق می‌افتد، اشباع می‌کند.

پیدا کردن راه در دل تاریکی

در طول محیط‌های بازی و اکثراً در کف اقیانوس، ربات‌های از کار افتاده‌ای را پیدا خواهید کرد که با راه انداختن آنها، می‌توانید به مناطق جدیدی از محیط‌های زیر آب دسترسی پیدا کنید. علاوه بر این ججاری‌هایی روی سنگ‌ها مشاهده خواهید کرد که نشان از نگرانی‌ها و دغدغه‌های مردمان تمدن قدیم نسبت به اتفاقاتی که برایشان افتاده دارد. این عوامل باعث می‌شود وسوسه شده و تمرکز خود را روی گیم‌پلی بگذاریم، ولی گاهی صحنه‌هایی مثل شیرجه زدن به کف اقیانوس همراه نهنگ‌های غول‌پیکر ناگهان شما را به فضایی عجیب و تجربه‌ای متفاوت می‌کشاند که دقیقاً نمی‌دانید چه تاثیر مثبت یا منفی از آن خواهید گرفت، ولی می‌دانید دلتان می‌خواهد آنها را همراهی کنید. تیم سازنده با این کار در تلاش بوده تعادلی بین قسمت‌های



یک دکمه را فشار دهید تا تازه متوجه شوید چه اتفاقی قرار است، بیفتد. حیات و زندگی زیر آب که در همه جای بازی و در پس‌زمینه جریان دارد، بخوبی خلأهای محیطی را پر کرده و به‌صورت یک مجموعه واحد برای خود دارای شخصیت و هویت است. حتی اگر خوب دقت کنید در قسمت‌هایی از حرکت‌های محیط، حرکت‌های آرامبخش و تمرکزگرایانه‌ای را شاهد خواهید بود.

رفتار شروع ABZU شدن بسیار آسان است! دنیای آرام زیر آب و گرافیک و جلوه‌های بصری عالی بازی شما را احاطه کرده و هر دو با تنوع بالایی که دارند همواره تازگی و طراوت



بازی‌کده



اگر مطلب این صفحه را می‌پسندید، عدد ۵۷۹ را به شماره ۳۰۰۰۱۱۲۲۶ پیامک کنید

موتورهای بی سوار

تعداد بازی‌های تو مخی یا همان بازی‌های بظاهر ساده‌ای که از قوانین پیش پا افتاده تبعیت می‌کند، زیاد است و همه ما تجربه چند نوع از این بازی‌ها را از سرگذرانده‌ایم. وجه مشترک بیشتر این گونه بازی‌ها این است که بعد از سپری کردن مراحل ابتدایی، به قدری مراحل بازی سخت و گاهی خارج از منطق می‌شود که تنها حس القا شده به بازیکن عصبانیت است و در نهایت به پاک کردن بازی از گوشی منجر می‌شود. بازی موتورهیرو از همین بازی‌های ساده و در عین حال سخت است، با این تفاوت که با طراحی درست مراحل هیچ‌گاه حس عصبانیت را به شما منتقل نمی‌کند.

شما باید مراحل این بازی را با کنترل موتورهای بی‌سوار طی کنید. پریدن از شیب‌ها، پستی و بلندی‌ها و رد کردن صفحات متحرک به هوش و سرعت عمل شما بستگی دارد که باعث می‌شود جذب این بازی شوید. نکته جالب در مورد بازی این است که شما تنها از دو دکمه گاز و ترمز برای کنترل موتورها استفاده خواهید کرد. در بازی دوبعدی Motor Hero باید مسیر بیشتری را طی کنید، امتیازهای بیشتر بگیرید و رکورد قوی‌تری را برای خود به دست آورید. البته در این مسیر هر قدر حرکات متفاوت‌تر انجام داده و چرخ‌ها و تکیه‌های بیشتری بزنید، امتیاز بیشتری کسب خواهید کرد.

آی‌اواس و اندروید

بازی

۵۳/۵ و ۲۷ مگابایت

Orangense

<https://goo.gl/FzK7eM>

<https://goo.gl/wCCD4O>



Moji Maker

آی‌اواس

سرگرمی

۴۷/۳ مگابایت

AppMoji, Inc



شکل خودتو بساز

سال گذشته آکسفورد، یکی از بزرگترین مراجع دانشگاهی جهان، emoji را به‌عنوان یک واژه جدید به واژه‌نامه انگلیسی مشهور خود اضافه کرد تا نشان دهد این شکلک‌های دوست‌داشتنی و متنوع تا چه حد در زندگی ما جای خود را باز کرده‌اند. اما شاید بسیاری از این شکلک‌ها گویای حس و حال شما نباشد. جای نگرانی نیست، زیرا با برنامه Moji Maker می‌توانید شکلک‌های مورد نیاز خود را از میان صدها طرح آماده انتخاب کنید یا آنها را با استفاده از اجزای پیش‌ساخته مانند چشم، ابرو، کلاه، دماغ، دست و انواع زیورآلات بسازید. رابط کاربری این اپلیکیشن، بسیار زیبا و با کیفیت طراحی شده و می‌توانید با دسترسی به گالری ساخته‌های دیگر کاربران، طرح‌های مناسب خود را انتخاب کنید. همچنین با استفاده از قسمت ساخت شکلک، آنچه را در نظر دارید با کیفیت بالا و بسادگی می‌سازید و با دیگر کاربران به اشتراک می‌گذارید. گالری شکلک‌های این برنامه سرعت به‌روزرسانی می‌شود و به کاربران امکان داده شده علاوه بر دریافت طرح‌های دیگر کاربران، ویرایش‌های مدنظر خود را نیز روی آن اعمال کنند. در نهایت نیز می‌توانید طرح‌های خود را ذخیره کرده و در صفحه کلید گوشی خود یا هر برنامه‌ای استفاده کنید. این اپ یک دلار قیمت دارد.



<https://goo.gl/a1ZdES>



InstaFollow

اندروید

شبکه‌های اجتماعی

۵/۴ مگابایت

بهداد سیستم ایرانیان



اتاق فرمان اینستاگرام

شبکه اجتماعی اینستاگرام محبوبیت زیادی بین کاربران مختلف و بخصوص ایرانی‌ها دارد، اما کاربرانی که به‌صورت جدی‌تر این شبکه اجتماعی را دنبال می‌کنند، علاوه بر اشتراک‌گذاری عکس و ویدئو در آن، دغدغه‌های دیگری مانند مدیریت کاربران این شبکه اجتماعی نیز دارند. این مدیریت که شامل دنبال کردن تعداد فالوورها، بلاک‌ها و آنفالوهاست در اینستاگرام نمایش داده نمی‌شود و به نرم‌افزارهای کمکی احتیاج دارد. اگر قبلاً دنبال پیدا کردن راه‌حلی رفته باشید با فهرستی از اپ‌های خارجی زبان برای مدیریت حساب‌های اینستاگرام روبه‌رو شده‌اید، اما اپلیکیشن InstaFollow تنها اپ فارسی زبان این حوزه است که می‌تواند اطلاعات جامعی به زبان فارسی در اختیاران قرار دهد. لحظه ورود به اپ، از شما خواسته می‌شود به حساب اینستاگرام خود وارد شوید. پس از این کار، صفحه اصلی این اپلیکیشن به نمایش درمی‌آید که در آن می‌توانید به اطلاعات مختلفی در مورد دنبال‌کننده‌های خود و کسانی که دنبال‌شان می‌کنید، دست یابید. همچنین می‌توانید فهرستی از بهترین لایک‌کننده‌ها و بدترین‌های آنها را هم مشاهده کنید.



<https://goo.gl/qsw5Cr>




High Dive

آی‌اواس

بازی

۲۵ مگابایت

The Frosty Pop Corps Inc



لذت سقوط

High Dive یک پیشنهاد دوست‌داشتنی برای کسانی است که می‌خواهند وقت اضافه خود یا زمان‌های انتظار را سر کنند. این بازی یک دوست مناسب برای ایستگاه مترو، صف بانک یا هر جای دیگری است که شما را به گذراندن زمان بدون امکان انجام هر کاری مجبور می‌کند. داستان بازی بسیار ساده است؛ شما در نقش یک ورزشکار باید از بالای نردبان به داخل یک رودخانه شیرچه بزنید، اما در این مسیر پرندهایی قرار دارند که کار را برای رسیدن به آب سخت می‌کنند. شما باید این قهرمان شیرچه را با سواپ به چپ و راست راهنمایی کنید تا بیشترین امتیاز ممکن را دریافت کند. هرچه مراحل بالاتر می‌رود، ارتفاع نردبان نیز افزایش یافته و قهرمان ما باید پرندگان بیشتری را در مسیر با چپ و راست کردن بگذراند. در این مسیر الماس‌هایی وجود دارد که با گرفتن آنها امتیاز شما بالاتر می‌رود، بازی، محیط گرافیکی جالبی دارد؛ فضایی تک‌رنگ که شما را یاد فیلم‌های دهه ۵۰ می‌اندازد و شخصیت‌های کاریکاتوری که جذابیت بازی را دوچندان کرده است. این بازی به‌زودی برای گوشی‌های اندروید نیز عرضه خواهد شد.



<https://goo.gl/w3SGiF>



توپ

اندروید

ورزش

۷/۸ مگابایت

شرکت پوشه‌پردازش



نبض ورزش

این روزها، با شروع المپیک تابستانی ریو و همچنین آغاز لیگ‌های فوتبال داخلی و خارجی، ورزش یکی از مورد توجه‌ترین موضوعات به‌شمار می‌رود. اطلاع از نتایج مسابقات ورزشی برای بسیاری از افراد، از ورزشکاران حرفه‌ای گرفته تا دوستداران ورزش، اهمیت فراوانی دارد و سرویس‌های خبری بسیاری در این زمینه فعالیت می‌کنند. اپلیکیشن ایرانی «توپ» به شما امکان می‌دهد به‌صورت یکجا و سریع، از نتایج بازی‌های فوتبال یا دیگر رخدادهای ورزشی مطلع شوید. کنار اعلام نتایج، دسترسی به برنامه زمانی بازی‌ها، جدول امتیازات لیگ‌های برتر جهان و ایران، پخش زنده بازی‌ها به‌صورت صوتی و تصویری از طریق شبکه سه سیما و رادیو ورزش با امکان تنظیم کیفیت خودکار براساس سرعت اتصال اینترنت، مشاهده جزئیات فنی بازی از قبیل گل‌های زده، کارت‌های قرمز و زرد و مشاهده صفحه نخست روزنامه‌های ورزشی از دیگر قابلیت‌های این اپلیکیشن به‌شمار می‌رود. در ویرایش‌های جدیدتر این برنامه امکان دسترسی به نتایج روزهای قبل، تنظیم هشدار برای بازی‌های مورد علاقه و خبررسانی به‌صورت زنده، پخش تصاویر ورزشی کنار تغییراتی در ظاهر رابط کاربری ایجاد شده و به شما امکان می‌دهد خبرهای ورزشی مورد نظر خود را بسادگی و سریع در اختیار داشته باشید.



<https://goo.gl/Miu50I>



زندگی همراه



اگر مطالب این صفحه را می‌پسندید، عدد ۵۷۸۱۰ را به شماره ۳۰۰۱۱۲۲۶ پیامک کنید

غیرضروری از پشت صحنه (Back-End) وردپرس به کار می‌رود.

شاید این موقعیت برای شما هم پیش آمده باشد که وقتی یک وبسایت را با چند وبمستر و نویسنده اداره می‌کنید یا امکان متعددی برای مشتریان می‌سازید، به امکان پاکسازی فضای ادمین وردپرس فکر کرده باشید. بخش‌های زیادی در فضای پیشخوان وجود دارد که ممکن است کاربران به دیدن و استفاده از آنها نیاز نداشته باشند. Adminimize بر اساس نقش‌های کاربری، به آسانی امکان حذف موارد غیرضروری را فراهم می‌کند و هر بخش را برای یک نقش خاص (ویرایشگر، نویسنده و...) فعال یا غیرفعال می‌کند. زمینه‌های دلخواه، انواع پست سفارشی و تمام تنظیمات منوهای پیشخوان به تفکیک در این افزونه قابل مدیریت است.

یادآوری: برخی امکانات این افزونه مشابه دو افزونه مطلب قبلی در مدیریت نقش کاربران است، اما Adminimize فقط برای مدیریت بخش‌های پنل پیشخوان ساخته شده و برای این منظور مناسب‌تر است. از طرف دیگر، شاید وجود بیشتر از ۱۰۰ هزار نصب فعال، نشانه قدرت و عملکرد مثبت آن باشد.

Admin Menu Editor

افزونه خارق‌العاده بعدی برای تغییر ترتیب، تغییر نام یا مخفی کردن منوهای پیشخوان وردپرس به کار می‌رود.

ویرایشگر منوی ادمین قابلیت تغییر عنوان، لینک، آیکون و کلاس CSS هر منو را فراهم می‌کند و با کشیدن و رها کردن (drag & drop) می‌توان آنها را سازمان‌دهی کرد. تغییر دسترسی‌ها و جابه‌جایی منوها و زیرمنوها از دیگر امکانات آن است. این افزونه از چند نمونه قبلی پرطرفدارتر بوده و ۲۰۰ هزار بار نصب شده است!

Admin Columns

در بخش مدیریت نوشته‌ها و برگه‌ها، ستون‌هایی را می‌بینید که به طور پیش فرض اطلاعاتی را درباره مطالب منتشر شده نشان می‌دهد: اطلاعاتی از قبیل عنوان، نویسنده، دسته‌ها، برچسب‌ها، دیدگاه‌ها و تاریخ. برای مدیریت و سفارشی‌سازی ستون‌های بخش ادمین می‌توان از این افزونه استفاده کرد و لیست‌هایی زیبا، مرتب و کاربردی از مطالب ایجاد کرد. این افزونه در نسخه رایگان خود از انواع نوشته‌ها، برگه‌ها، کاربران، دیدگاه‌ها و پست سفارشی (custom post types) پشتیبانی می‌کند و می‌توان ستون‌هایی همچون زمینه‌های دلخواه، تصویر شاخص، پیوست‌ها و ID را به آنها اضافه کرد.

جدیدترین به‌روزرسانی افزونه یک ماه پیش بوده با نسخه‌های جدید وردپرس سازگار است و ۶۰ هزار نصب فعال از آن وجود دارد.

Add Admin CSS

آخرین افزونه‌ای که برای مدیریت ظاهر پیشخوان معرفی می‌کنیم افزونه‌ای کوچک و سبک با عملکردی ساده است. این افزونه فقط زمانی به کار می‌رود که برای رفع یک باگ کوچک یا بهبود فونت‌ها، رنگ‌ها، اندازه‌ها و... به افزودن کد CSS به بخشی نیاز داریم و نمی‌خواهیم از تابع مربوطه در فایل functions.php پوسته استفاده کنیم. این افزونه، همان‌طور که از نامش مشخص است، کدها و کلاس‌های CSS مدنظر ما را فقط به پیشخوان وردپرس اضافه می‌کند.

۱۰ هزار نصب فعال و سازگاری با نسخه‌های جدید وردپرس، این اطمینان را می‌دهد که تغییرات این افزونه، اشکالی را در کارکرد سایت ایجاد نمی‌کند.



پیشنهادهایی برای استفاده آسان‌تر از وردپرس قسمت ششم

شخصی‌سازی پیشخوان وردپرس

مانی رضوی‌زاده | طراح وب

در قسمت‌های قبلی یاد گرفتیم چگونه می‌توانیم به وسیله ابزارهای مختلف با کاربران وبسایت تعامل داشته باشیم و حتی با تعریف امکانات عضویت، جذابیت‌های بیشتری را برای اعضا فراهم کنیم. در این قسمت می‌خواهیم پنل مدیریت وبسایت را بر اساس نیازها و سلیقه خود تغییر دهیم. پنل مدیریت وردپرس که به پیشخوان یا داشبورد معروف است، امکاناتی را به منظور ایجاد، مدیریت و به‌روزرسانی بخش‌های مختلف سایت فراهم می‌کند. از افزودن نوشته‌های جدید گرفته تا ویرایش برگه‌ها و تأیید دیدگاه‌های ارسال شده و مدیریت تمام افزونه‌هایی که تاکنون مرور کردیم، در پیشخوان وردپرس جا گرفته‌اند. هر چند رنگ‌بندی ظاهر استاندارد پیشخوان را می‌توان در منوی شناسنامه کاربر عوض کرد، اما گاهی به چیزهایی بیشتر از تغییر رنگ و لعاب پیشخوان نیاز داریم؛ تغییراتی که ظاهر و امکانات پیشخوان را برای هر پروژه و بر اساس خواسته‌ها و نیازهای آن شخصی‌سازی کند. این تغییرات را می‌توان با تسلط بر توابع هسته وردپرس و کدنویسی پوسته‌ها و افزونه‌ها ایجاد کرد، اما افزونه‌هایی که معرفی می‌کنیم کار را ساده، سریع و آسان می‌کنند و در مخزن اصلی وردپرس WordPress.org به صورت رایگان در دسترس هستند.

بالایی نیز دریافت کرده که سفارشی‌سازی کامل و آسان صفحه ورود وردپرس، اضافه کردن لوگوی شرکت، تغییر تصویر پس‌زمینه، رنگ‌ها و فوتر پیشخوان از امکانات اصلی آن است. در به‌روزرسانی‌های اخیر، سرعت و کارایی دیتابیس افزونه بهتر شده است.

تقریباً تمام المان‌های گرافیکی صفحه ورود (Login) توسط این افزونه تحت کنترل شما خواهد بود: ابعاد، تکرار پس‌زمینه، آدرس لینک

Add Logo to Admin

وردپرس به عنوان یک نرم‌افزار آزاد این امکان را به شما می‌دهد اجزای آن را به دلخواه خود سفارشی کنید. ساده‌ترین تغییری که ممکن است در پنل مدیریت مدنظر شما باشد، تغییر لوگوی وردپرس به لوگوی شرکت خودتان یا مشتری و کارفرمای پروژه است.

کارکرد مشخص این افزونه این است که با افزودن لوگوی دلخواه به هدر پیشخوان و صفحه ورود وردپرس، ادمین را سفارشی و شخصی‌سازی کنید. افزونه‌ای ساده و سبک که حداقل ۲۰ هزار نصب فعال از آن وجود دارد.

Admin Branding

گاهی به چیزی بیشتر از تغییر لوگو نیازمندیم؛ تغییراتی که پیشخوان وردپرس را به شما کلی وبسایت و برندی که متعلق به آن است نزدیک کند. افزونه Admin Branding برای برندسازی کامل صفحه ورود و پیشخوان سایت با اضافه کردن لوگو، تصاویر پس‌زمینه و تم رنگی به یاری شما می‌آید. همچنین سفارشی‌سازی پیشرفته با افزودن کدهای CSS و JS نیز امکان‌پذیر است. کارکرد ساده افزونه، سر و کله زدن با تم‌های رنگی و ظاهر صفحه ورود را لذتبخش کرده است و امکان تغییر آدرس (URL) ورود به بخش مدیریت نیز وجود دارد.

Erident Custom Login and Dashboard

اریدنت یکی از افزونه‌های پرطرفدار شخصی‌سازی صفحه ورود است که امتیاز

به هر افزونه‌ای اطمینان نکنید

یک نکته مهم در انتخاب افزونه‌ها، بررسی کارایی و سازگاری آنها با سایت شماست. نصب بیش از حد افزونه‌های بی‌مورد و غیرضروری ممکن است سرعت سایت شما را کاهش دهد و منابع سرور (همچون رم و پردازنده) را بیش از حد اشغال کند. همچنین داندلود افزونه‌ها از سایت‌های غیرمعتبر ممکن است باعث آلودگی و نصب بدافزارها روی سرور شود و شما را به دردسر زیادی برای یافتن علت مشکلات بیندازد. بنابراین همان‌طور که در همه این سلسله مطالب تذکر داده‌ایم داندلود از مخزن اصلی و رسمی وردپرس (به آدرس WordPress.org) را سرلوحه کار خود قرار بدهید.

وقتی به صفحه هر افزونه مراجعه می‌کنید، تعداد نصب‌های فعال، امتیاز کسب شده و سازگاری با نسخه‌های جدید وردپرس را نگاه کنید. اینها نشانه‌هایی است که حداقل اطمینان را نسبت به کارکرد افزونه فراهم می‌آورد. همیشه پس از نصب افزونه‌های جدید، قسمت‌های مختلف سایت را بررسی و تست کنید، چون حتی افزونه‌های خوب و شناخته‌شده، گاهی ممکن است هنگام نصب هم‌زمان با برخی پوسته‌ها یا افزونه‌های دیگر به دلیل ناسازگاری خطا بدهد یا عملکرد بخش‌های دیگر را مختل کند. اگر با خطایی غیرمنتظره روبه‌رو شدید ابتدا افزونه‌ها را یکی یکی غیرفعال کرده و کارکرد سایت را بررسی کنید تا افزونه خطا کار شناسایی شود. سپس بخش پشتیبانی (Support) افزونه موردنظر را با دقت جست‌وجو کنید. معمولاً مشکل ما پیش از آن برای دیگران هم اتفاق افتاده است! تترسید و در خطایابی افزونه‌ها صبور باشید. لحظه‌ای که یک مشکل حل می‌شود و سایت درست کار می‌کند، از لذتبخش‌ترین بخش‌های کار طراحی وب است و به همه این سختی‌ها می‌ارزد.



کارگاه



اگر مطلب این صفحه را می‌پسندید، عدد ۵۷۸۱۱ را در شماره ۳۰۰۰۱۱۲۲۶ پیامک کنید

رقابت بی سروصدا

۵ لپ تاپ
میان رده

VOSTRO 14

5459

دل



پردازنده Intel Core i5
حافظه داخلی ۵۰۰ گیگابایت
حافظه رم ۴ گیگابایت
وزن ۱/۵۳ کیلوگرم

قیمت 3/300/000 تومان

Aspire V3

772G-7616

ایسر



پردازنده Intel Core i7
حافظه داخلی ۲۵۶ گیگابایت
حافظه رم ۸ گیگابایت
وزن ۲/۲ کیلوگرم

قیمت 2/800/000 تومان

IdeaPad

500 - F

لنوو



پردازنده Intel Core i7
حافظه داخلی ۲ ترابایت
حافظه رم ۱۶ گیگابایت
وزن ۲/۳ کیلوگرم

قیمت 2/900/000 تومان

K456UF

A - 14

ایسوس



پردازنده Intel Core i7
حافظه داخلی ۱ ترابایت
حافظه رم ۸ گیگابایت
وزن ۲/۱ کیلوگرم

قیمت 2/650/000 تومان

ProBook 450

G3 - A

اچ بی



پردازنده Intel Core i7
حافظه داخلی ۱ ترابایت
حافظه رم ۸ گیگابایت
وزن ۲/۰۶ کیلوگرم

قیمت 2/400/000 تومان

X Screen K500dsZ

ال جی



اینچ ۴/۹

اندروید ۶

تازه وارد کره ای

تراشه Snapdragon 410
حافظه داخلی ۱۶ گیگابایت
دوربین جلو ۸ مگاپیکسل
دوربین عقب ۱۳ مگاپیکسل
باتری ۲۲۰۰ میلی آمپر ساعت

قیمت 675/000 تومان

معمولا وقتی برای خرید گوشی با فردی مشورت می کنید، فهرستی از پرچمداران مختلف با قیمت های بالا را به شما پیشنهاد می دهد. به همین دلیل پیدا کردن یک گوشی با قیمت مقرون به صرفه که بتواند نیازهای شما را برآورده کند، چندان راحت نیست. ال جی اکس اسکرین که بتازگی وارد بازار ایران شده، در گروه همین پیشنهادها قرار می گیرد. بدنه این دستگاه میان رده از فایبر گلاس ساخته شده و ۱۲۰ گرم وزن دارد. این گوشی پنج اینچی کنار پردازنده اسنپ دراگون ۴۱۰ از دو گیگابایت رم و البته پردازنده گرافیکی آدرنو ۳۰۶ استفاده می کند که باعث می شود این گوشی در اجرای بازی های گرافیکی مشکل نداشته باشد. ال جی سنت به روز بودن را در مورد این گوشی نیز حفظ کرده و از اندروید ۶ استفاده می کند، اما باتری نه چندان قوی از بزرگترین نقاط تاریک اکس اسکرین است.

Vibe z2

لنوو



اندروید ۴/۴

اینچ ۵/۵

رقیب آشنای چینی

تراشه Snapdragon 410
حافظه داخلی ۳۲ گیگابایت
دوربین جلو ۸ مگاپیکسل
دوربین عقب ۱۳ مگاپیکسل
باتری ۳۰۰۰ میلی آمپر ساعت

قیمت 790/000 تومان

رقابت تنگاتنگ سازندگان گوشی های هوشمند باعث شده شاهد عرضه محصولات با کیفیت، خوش ساخت و قدرتمند با قیمت ها و قابلیت های مشابه باشیم. یکی از این گوشی ها Vibe Z2 شرکت لنوو است که علاوه بر داشتن پردازنده مناسب، مانند محصول ال جی از دو گیگابایت رم و پردازنده گرافیکی Adreno 306 برخوردار است. این گوشی ۱۵۸ گرمی، ۳۲ گیگابایت حافظه داخلی بدون امکان استفاده از کارت حافظه دارد که شاید بزرگترین ایراد آن باشد. دوربین جلوی هشت و دوربین اصلی ۱۳ مگاپیکسلی این گوشی کنار نمایشگر IPS LCD و تراکم پیکسلی بالا حرفی برای گفتن باقی نمی گذارد. این گوشی همچنین با داشتن امکانات ارتباطی کامل از جمله پشتیبانی از 4G و بلوتوث نسل چهارم و نیز مجموعه حسگرهای شتاب سنج، قطب نما، مجاورت وژیروسکوپ قابلیت های فراوانی به کاربر می دهد. در نهایت باید به باتری بزرگ ۳۰۰۰ میلی آمپر ساعتی آن اشاره کرد که با داشتن عمر مناسب خیال کاربر را از بابت شارژ راحت می کند.

Neffos C5 MAX

تی بی لینک



اندروید ۵/۱

مامور مخفی تی بی لینک

تراشه MediaTek MT6753
حافظه داخلی ۱۶ گیگابایت
دوربین جلو ۵ مگاپیکسل
دوربین عقب ۱۳ مگاپیکسل
باتری ۳۰۴۵ میلی آمپر ساعت

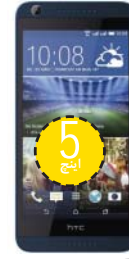
قیمت 550/000 تومان

شرکت تی بی لینک که در ایران بیشتر به واسطه تولید مودم، هارد و فلش مموری شناخته می شود بتازگی گوشی هوشمندی با نام Neffos C5 MAX عرضه کرده که از لحاظ قیمت یک رقیب جدی برای دیگر محصولات بازار است. این گوشی فول ادی، ۱۴۷ گرم وزن دارد و با استفاده از پردازنده هشت هسته ای MediaTek MT6753 و دو گیگابایت رم عملکرد مناسبی را در اختیار کاربران قرار می دهد. همچنین این گوشی علاوه بر ۱۶ گیگابایت حافظه داخلی، امکان پشتیبانی از ۱۲۸ گیگابایت حافظه جانبی نیز دارد. طراحی بدنه نیز از کیفیت قابل توجهی برخوردار است و ظاهر زیبا و ساده ای دارد. دو دوربین پنج و ۱۳ مگاپیکسلی دستگاه با توجه به دیافراگم ۲ می تواند برای عکاسی در نورهای کم نیز مناسب باشد. این گوشی نسل چهارمی از اندروید ۵/۱ استفاده می کند و به گفته سازندگان آن بزودی به اندروید ۶ نیز به روز رسانی خواهد شد.

۵ پیشنهاد
به صرفه

Desire 626G Plus

اچ تی سی



اندروید ۴/۴

تراشه Mediatek MT6752
حافظه داخلی ۸ گیگابایت
دوربین جلو ۵ مگاپیکسل
دوربین عقب ۱۳ مگاپیکسل
باتری ۲۰۰۰ میلی آمپر ساعت

قیمت 490/000 تومان

Swift

ویلی فاکس



اندروید ۵/۱

تراشه Snapdragon 410
حافظه داخلی ۱۶ گیگابایت
دوربین جلو ۵ مگاپیکسل
دوربین عقب ۱۳ مگاپیکسل
باتری ۲۵۰۰ میلی آمپر ساعت

قیمت 560/000 تومان

Galaxy J1 Ace SM

سامسونگ



اندروید ۵/۱

تراشه Spreadtrum SC8830
حافظه داخلی ۸ گیگابایت
دوربین جلو ۲ مگاپیکسل
دوربین عقب ۵ مگاپیکسل
باتری ۱۹۰۰ میلی آمپر ساعت

قیمت 350/000 تومان

K4 K130

ال جی




اندروید ۵/۱

تراشه Mediatek MT6735M
حافظه داخلی ۸ گیگابایت
دوربین جلو ۲ مگاپیکسل
دوربین عقب ۵ مگاپیکسل
باتری ۱۹۴۰ میلی آمپر ساعت

قیمت 325/000 تومان

GR3

هو آوی



اندروید ۵/۱

تراشه MediaTek MTK6753T
حافظه داخلی ۱۶ گیگابایت
دوربین جلو ۵ مگاپیکسل
دوربین عقب ۱۳ مگاپیکسل
باتری ۲۲۰۰ میلی آمپر ساعت

قیمت 480/000 تومان



لیست بازار



اگر مطالب این صفحه را می پسندید، عدد ۵۷۸۱۲ را به شماره ۳۰۰۱۱۲۲۶ پیامک کنید



اگر مطالب این صفحه را می‌پسندید، عدد ۱۳۷۸ را به شماره ۳۰۰۱۱۲۲۶ پیامک کنید



دکتر کلیک

وقت طلایی خود را هدر ندهید

استفاده از اینترنت برای انجام کارهای روزمره و کسب اطلاع درباره موضوعات مختلف بسیار سودمند است، اما گاهی هنگام وبگردی و انجام کارهای روزمره خود ممکن است یک پیام هشدار از فیسبوک دریافت کنید یا حتی ایمیلی سرگرم‌کننده را در میان ایمیل‌های خود مشاهده کنید و ناخواسته چند ساعت از وقت خود را به انجام اموری غیر از کار اصلی‌تان اختصاص دهید.



متأسفانه این شرایط برای بسیاری از کاربران رخ می‌دهد و یک هشدار ساده از شبکه‌های اجتماعی موجب می‌شود تمام روز را در آن شبکه اجتماعی سپری کنند.

برای جلوگیری از بروز این مشکل روش‌های متعددی وجود دارد، اما همان‌طور که گفتیم در بسیاری از موارد کاربران به‌طور ناخواسته و بدون آن‌که متوجه شوند، به‌جای ۵ دقیقه، ۵۰ دقیقه یا حتی ۵ ساعت از وقت خود را به گشت و گذار در این سایت‌ها اختصاص می‌دهند. در این شرایط بهترین روشی که می‌توانیم به شما پیشنهاد کنیم نصب افزونه StayFocusd در مرورگر کروم است. این افزونه با محدود کردن مدت زمان حضور در این سایت‌ها مانع از اتلاف وقت شما می‌شود. شما می‌توانید به کمک این افزونه علاوه بر خودتان، مدت زمان مجاز دسترسی فرزندان به سایت‌های مورد نظر را نیز محدود کنید.

همچنین گاهی کاربران نمی‌توانند بخوبی متوجه شوند چه سایت‌هایی وقت آنها را تلف می‌کند. در این شرایط نیز افزونه timeStats به‌عنوان یک مکمل برای افزونه اشاره شده، عمل کرده و گزارش‌هایی از سایت‌هایی که بازدید کرده‌اید همراه مدت زمانی که در هر سایت حضور داشته‌اید، برای شما فراهم می‌کند. این گزارش‌ها به‌صورت روزانه، هفتگی و ماهانه قابل مشاهده است و می‌توانید به کمک آنها مجموعه سایت‌هایی که بیشترین وقت شما را به خود اختصاص می‌دهند شناسایی کرده و توسط افزونه StayFocusd مدت حضور در آنها را محدود کنید.



http://tiny.cc/click_stayfocusd
http://tiny.cc/click_timestats

برنامه‌نویسی آسان و سریع



ابزارهای مختلفی برای برنامه‌نویسی وجود دارد و گسترش دستگاه‌های هوشمند، ارتقای استانداردهای مرورگرها و اپلیکیشن‌های تحت وب و همچنین نیازمندی دسترسی به برنامه‌ها از هر دستگاهی (مستقل از سیستم‌عامل) موجب شده تا ابزارهای قدیمی برنامه‌نویسی گزینه‌های چندان مناسبی برای ایجاد یک برنامه کاربردی و جذاب به‌شمار نروند، چراکه در مواردی ایجاد برنامه‌ها توسط این ابزارها نیازمند صرف زمانی طولانی است و این صرف زمان می‌تواند موفقیت ایده ذهنی شما را با شکست مواجه کند. دوست دارید به سرعت و سهولت، برنامه موردنظرتان را با قابلیت اجرا در مرورگر، رایانه رومیزی و تلفن‌های همراه یا دیگر دستگاه‌های هوشمند ایجاد کنید؟

نرم‌افزار قدرتمند App Builder با عملکرد منحصر به فرد و امکانات کاملی که در اختیار شما قرار می‌گیرد به شما این امکان را می‌دهد تا بدون نیاز به یک خط کدنویسی و بدون نیاز به داشتن تخصص در برنامه‌نویسی، اولین برنامه موردنظرتان را ایجاد کرده و به نام خودتان به ثبت برسانید.

نکته:
چنانچه در باز کردن سایت با مشکل مواجه هستید از سرویس‌های تغییر آی‌پی کمک گرفته یا نرم‌افزار را در سایت‌های دانلودی فارسی زبان جست‌وجو کنید تا لینک دانلود نسخه کامل آن در اختیار شما قرار گیرد

همچنین این نرم‌افزار با بیش از صد اپلیکیشن نمونه به شما این امکان را می‌دهد تا به سرعت با نحوه عملکرد بخش‌ها و ابزارهای مختلف آن آشنا شوید و اولین نرم‌افزار اختصاصی خودتان را در کمتر از یک روز طراحی کنید.

نرم‌افزارهای طراحی شده توسط این برنامه از قابلیت اجرا در مرورگرهای مختلف همچون اینترنت اکسپلورر، اج، کروم، فایرفاکس، اپرا و سیستم‌های عامل همچون ویندوز، لینوکس، بلک‌بری، اندروید، آی‌اواس، اوبونتو و... پشتیبانی می‌کنند.

<https://www.davidesperalta.com/appbuilder>

نرم‌افزار App Builder قابلیت ساخت انواع برنامه‌های HTML5، اپلیکیشن‌های تحت وب، افزونه‌های مرورگر و اپلیکیشن‌های هیبریدی موبایل را در اختیار شما قرار می‌دهد و به کمک محیط کاربر پسند و فرمان‌های دیداری شما را قادر می‌کند بدون آشنایی با انواع دستورها و زبان‌های برنامه‌نویسی، عملکرد موردنظرتان را انتخاب کنید و به موضوعات دلخواه اختصاص دهید.

نیازمندی‌های ضامن‌ها

<p>کلیک غربی ۳۸ متر، ۳ طبقه تک واحد، طبقه دوم شمالی، حیاطدار، ۱ خوابه با کمد دیواری، تخلیه، سند ۱۹ ساله ۱۳۹ میلیون تومان ۸۸۴۲۱۷۹۱ ۰۹۱۹-۳۰۰۱۲۸۵</p>	<p>محمودآباد شهرک ارغوان ۱۰۰۰ متر زمین ۱۳۰ بنا نوساز بدون واسطه نقد و اقساط بلندمدت صادق۰۹۳۶۶۰۱۳۱۴۶</p>	<p>نصب و راه‌اندازی پشتیبانی شبکه‌های LAN_WAN پیکربندی تجهیزات سیستم، مدیریت سرورهای مایکروسافت ۸۸۹۳۱۵۶۵ ۸۸۹۳۱۵۶۶</p>	<p>ابهر - از ناپ باغ انگور ۷ هزار متر، ۴۰ متر بنای نوساز، متری ۱۵ هزار تومان، خانه روستایی ۴۰۰ متر ۲۵ میلیون تومان، هر ۲ سند منگوله دار ۰۹۳۶۹۲۷۷۹۸۷</p>	<p>دروس (برج باغ) ۳۰۴ متر لوکس ۴ پارکینگ سندی مشاعات فول روغنی۰۹۱۲۱۴۹۲۰۷۶</p>	<p>شمال- مثل قو شهر رویایی و ساحلی ایران پنت هاوس ۴ خوابه با دید جنگل و دریا دارای پارکینگ، انباری، آسانسور، سند ۶ دانگ، فوری فروشی زیرقیمت (پول لازم) ۰۹۱۱۶۲۷۸۰۰۲</p>	<p>ملک خود را برای فروش در کمترین زمان ممکن به مشاورین املاک قصر معرفی کنید. با کادری مجرب و متخصص در منطقه مثل قو عباس آباد - کلارآباد ۰۹۱۲۹۴۵۸۹۵۸ ۰۹۱۹۷۸۲۷۹۶۳</p>	<p>فروش ویلا- محمودآباد میله، کنار ساحل دریا دوبلکس ۳ خوابه، شهریکی، آلچاق پارکینگ، محوطه سازی عالی ۲ تراس ششمین آقای آستا ۰۹۱۱۱۲۷۰۹۳۹</p>
<p>به کار بردن آمد با سرمایه کم و راحت تولید و پرورش کبوتر گوشتی ۰۹۱۲۱۱۹۳۷۰۱ ۰۹۱۲۱۹۴۴۵۹ telegram: @kabotargoshti</p>	<p>مشاوره رایگان حقوق‌الوکاله اقساط ملکی ۱۰۰ شهرداری سرفل تنظیم سند تخلیه ۰۹۳۶۶۷۰۹۹۵۹ ۰۲۶۳۲۲۰۳۴۱۸</p>	<p>مشهد مقدس فروش استثنایی زمین‌های مسکونی شهر جدید بینالود و گلپهار قطعات ۲۵۰متری-سنددار هر قطعه ۴ میلیون تومان ۰۹۱۵۵۱۸۶۶۹۴ ۰۹۱۵۳۲۵۲۲۰۳</p>	<p>باغچه مسکونی در کرج ۱۳۵۰ متر دارای ویلای ۲ طبقه، استخر، فضای سبز زیبا، سونیت نگهبانی و کلیه امکانات، فروشی ۰۹۱۲۳۵۰۰۶۳۵</p>	<p>شرکت‌نهرین لوله آریا تولیدکننده لوله‌های پلی‌اتیلن استاندارد سایز ۱۶ الی ۱۶۰ میلی‌متر و نواریت مخصوص آبیاری قطره‌ای فروش مستقیم ۰۸۷۳۶۳۲۲۴۷۲ ارتباط با مشتری ۰۹۱۸۴۵۳۲۷۱۳</p>	<p>جزیره قشم ساختمان تجاری مسکونی کلنگی، نزدیک پاساژ ستاره قشم به فروش می‌رسد. ۰۹۰۱۶۳۷۲۷۹۶</p>	<p>خریدار روزانه شکر داخلی و خارجی برزیلی گرید ۱۳۰ تصفیه خرید نقدی ۰۹۱۲۸۶۳۴۱۲۲</p>	<p>خدمات کشاورزی و دامپروری فروش ویژه کود شیمیایی مرغی - گاو - گوسفندی ۰۹۱۲۲۹۳۰۴۷۶ ۰۹۳۵۲۹۳۰۴۷۶</p>
<p>حفظ صحنه جرم تماس سریع با پلیس ۱۱۰ و جلوگیری از هرگونه تردد غیر ضروری افراد در محل سرقت و وقوع جرم به کارآگاهان و کارشناسان پلیس آگاهی کمک شایانی می‌کند. هشدارهای پلیسی</p>	<p>آگهی دعوت بدینوسیله به اطلاع کلیه شرکا، شرکت‌تعمیرگاه مجاز ۱۰۴ با مسئولیت محدود ثبت شده تحت شماره ۵۵۹۱۲ اداره ثبت شرکت‌ها می‌رساند مجمع عمومی شرکت در ساعت ۱۵ روز چهارشنبه ۹۵/۰۶/۱۰ در محل شرکت به نشانی: تهران- خیابان تهران نو، ایستگاه قاسم‌آباد-تعمیرگاه ۱۰۴ ایران خودرو تشکیل می‌گردد که شرکا، و یا نمایندگان و یا قائم‌مقام قانونی آنان در جلسه حاضر گردند. دستور جلسه: ۱- اتخاذ تصمیم در مورد انحلال شرکت به استناد ماده ۱۱۴ قانون تجارت ۲- انتخاب مدیر تصفیه عبداله نیکوکار - عضو هیات مدیره</p>	<p>کار در منزل، تولید فیلتر هوا با کمترین سرمایه تامین مواد اولیه عقد قرارداد ۲ طرفه ۰۲۱۷۷۶۷۱۶۶۸ ۰۲۱۷۷۶۷۱۶۸۰ ۰۹۱۲۸۰۸۳۰۱۹</p>	<p>آجاره آیارتمان‌های میله لوکس در شیراز (روزانه، هفتگی، ماهانه) فلکه اطلسی خانه مسافر آرنیکا ۰۲۱۷۷۶۷۱۶۶۸ ۰۲۱۷۷۶۷۱۶۸۰ ۰۹۱۲۸۰۸۳۰۱۹</p>	<p>زیاتکار - املاک بهاران فروش ویلای لوکس ساحلی با ۷۵ الی ۹۵ میلیون، با پیش‌پرداخت ۳۰ میلیون مابقی با شرایط اقساط (داخل شهرک) همراه با نگهبانی و پارک کودک، سند به نام ۰۹۱۱۲۳۲۸۶۳۰-۰۹۳۸۹۷۸۲۳۴۴</p>	<p>جواز سلاح شکاری کلوله‌زنی کالیبر ۷/۹۲ گلنگدنی به شماره ۲۲۹۰۹۶ ساخت ایران مفقود گردیده و فاقد اعتبار است.</p>	<p>سازمان آگهی‌ها: ۲۲۶۵۲۷۷۷ ۲۲۰۴۱۴۲۱ ۲۲۰۴۳۰۷۶ ۴۲۷۲۱۰۰۰</p>	





حساب کاربری خود به سرویس گوگل داک وارد شوید.

<https://www.google.com/docs>

۲ از بالا سمت چپ صفحه روی منوی اصلی (آیکون همبرگری) کلیک کرده و از گزینه‌های به‌نمایش درآمده روی Settings کلیک کنید.

۳ در پنجره به‌نمایش درآمده علامت چک‌مارک کنار گزینه Always show right-to-left controls را فعال کرده و با کلیک روی OK تغییرات را ذخیره کنید.

۴ دوباره روی آیکون منوی اصلی کلیک کرده و با انتخاب سرویس Sheets به سرویس گوگل شیت وارد شوید.

۵ یک فایل جدید ایجاد کرده یا روی هریک از فایل‌های موردنظر تان دوبار کلیک کنید تا توسط این سرویس فراخوانی شوند.

۶ چنانچه به نوار ابزار دقت کنید، چند گزینه در سمت راست این نوار اضافه شده که با کلیک روی آنها علاوه بر تغییر در جهت نمایش محتوای هر صفحه به‌صورت راست به چپ، جهت نمایش محتوا در سلول‌ها را نیز می‌توانید مدیریت کنید.

گوگل شیت یکی از مجموعه ابزارهای ارائه شده توسط سرویس گوگل داک است که شما را قادر می‌کند در هر زمان و مکان به جایگزینی بسیار مناسب برای نرم‌افزار اکسل از مجموعه آفیس دسترسی داشته باشید.

کار کردن با اطلاعات ذخیره شده در سلول‌های مختلف، بهره‌مندی از افزونه‌های متعدد و پرهیز از انجام کارهای تکراری به کمک فرمول‌ها، توابع و تکه‌برنامه‌هایی که روی این سرویس در اختیار شما قرار می‌گیرد، از جمله مواردی است که موجب شده بسیاری از کاربران استفاده از این سرویس را به نرم‌افزار اکسل ترجیح دهند.

در این میان برخی کاربران که بیشتر آنها کاربران فارسی زبان هستند، ممکن است برای کار کردن روی اطلاعات ذخیره شده در این سرویس، نیازمند تغییر جهت نمایش محتوا از چپ به راست (LTR)، به راست به چپ (RTL) باشند و این گزینه برخلاف نرم‌افزار اکسل در سرویس گوگل شیت قابل مشاهده نیست.

مشاهده نشدن این گزینه در گوگل شیت موجب می‌شود برخی کاربران گمان کنند چنین قابلیت در این سرویس وجود ندارد و بناچار در همان جهت نمایش از سرویس استفاده کنند؛ در صورتی که این قابلیت در گوگل شیت نیز گنجانده شده و برای فعال‌سازی آن باید از روش زیر کمک بگیرید:

۱ به لینک زیر مراجعه کرده و با وارد کردن اطلاعات



دکتر
کلیک

متوسط

به‌روزرسانی رایگان ویندوز ۱۰ ادامه دارد

همان‌طور که می‌دانید مایکروسافت وعده داده بود تا یک سال به‌روزرسانی ویندوز ۱۰ رایگان باشد و در این مدت (از جولای ۲۰۱۵ تا جولای ۲۰۱۶) کاربران زیادی سیستم‌عامل رایانه خود را به آخرین نسخه سیستم‌عامل ویندوز ارتقا دادند. در این میان ممکن است کاربرانی نیز آمادگی ارتقا به نسخه جدید را نداشته و تازه به فکر انجام این به‌روزرسانی افتاده باشند؛ در این شرایط باتوجه به اتمام مهلت زمانی تعیین شده توسط مایکروسافت، به‌نظر می‌رسد پیشنهاد جذاب مایکروسافتی‌ها از دست رفته است و باید نسخه‌های کپی ویندوز را نصب یا نسخه‌های اورجینال را به قیمت بسیار بالا تهیه کرد. اگر شما نیز از داشتن ویندوز اورجینال رایگان ناامید شده‌اید، پیشنهاد می‌کنیم از روش زیر برای دریافت رایگان ویندوز ۱۰ کمک بگیرید.

این روش به گفته مسئولان مایکروسافت همچنان فعال بوده و مشخص نیست چه زمانی جلوی آن گرفته شود. پس تا زمان باقی است و مایکروسافت از ارائه ویندوز رایگان به این روش نیز پشیمان نشده، مراحل زیر را دنبال کنید:

۱ به لینک زیر مراجعه کرده و ابزار Windows 10 Upgrade Assistant را دانلود و اجرا کنید.

http://tiny.cc/click_win10Upgrade

۲ با اجرای این ابزار، عملیات بررسی حداقل نیازمندی‌ها برای نصب ویندوز ۱۰ آغاز شده و در صورتی که دستگاه شما قادر به پشتیبانی از این نسخه باشد، جمع‌آوری اطلاعات از رایانه آغاز شده و عملیات دانلود فایل‌های به‌روزرسانی نیز اجرا می‌شود.

۳ در پایان پس از اتمام دانلود فایل‌های مورد نیاز، ۲۰ تا ۳۰ دقیقه نصب ویندوز ۱۰ روی رایانه شما زمان می‌برد و پس از آخرین ری‌استارت رایانه می‌توانید لذت استفاده از ویندوز ۱۰ کاملاً اورجینال را در رایانه خود تجربه کنید.



حرفه‌ای

پاکسازی ردپای گوگلی



از جمله امکاناتی که گوگل برای کاربران خود فراهم کرده، ثبت فعالیت‌های صورت گرفته در سرویس‌های مختلف ارائه شده توسط این شرکت است که شما را قادر می‌سازد در صورت نیاز، آنها را بررسی کرده و تاریخچه‌ای از این فعالیت‌ها را در اختیار داشته باشید.

جست‌و‌جوهای انجام شده، سایت‌های مرور شده، ویدئوهای مشاهده شده در یوتیوب و بسیاری از موارد دیگر جزو بخش‌هایی است که در این گزارش‌ها وجود دارد و شما می‌توانید در صورت نیاز برای حفظ حریم خصوصی خود و جلوگیری از دسترسی احتمالی دیگر کاربران به آنها نسبت به حذف تمام این گزارش‌ها اقدام کنید.

۱ به سایت گوگل مراجعه کنید.

<http://google.com>

۲ از بالا سمت راست صفحه روی گزینه Sign in کلیک کرده و به حساب کاربری گوگل خود وارد شوید.

۳ از بالا سمت راست صفحه روی آیکون پروفایل‌تان کلیک کرده و در ادامه از منوی باز شده گزینه My Account را کلیک کنید.

۴ در بخش Personal info & privacy روی لینک Manage your Google activity کلیک کنید.

۵ در صفحه جدید بخش My Activity را پیدا کرده و روی لینک GO TO MY ACTIVITY در این بخش کلیک کنید.

۶ در صفحه جدید فهرستی از مجموعه فعالیت‌های انجام شده توسط شما در سرویس‌های مختلف گوگل نمایش داده می‌شود. شما می‌توانید با کلیک روی آیکون منو (در بالا سمت راست هر بخش قابل مشاهده است) و انتخاب گزینه Delete عملیات حذف هریک از این گزارش‌ها را به‌صورت تک به تک اجرا کنید.

همچنین می‌توانید با استفاده از گزینه filter by date & product، تاریخ یا سرویس گوگلی موردنظر تان را انتخاب کنید و در ادامه پس از به نمایش درآمدن فهرست نتایج، روی آیکون منو در نوار جست‌وجو کلیک کرده و با انتخاب گزینه Delete Results عملیات حذف همه نتایج موجود در گزارش را اجرا کنید.

نکته پایانی این که برای حذف همه گزارش‌های ثبت شده کافی است در صفحه اصلی گزارش‌ها روی آیکون منو (سمت چپ آیکون پروفایل) کلیک کرده و Delete Activity by را انتخاب کنید. در ادامه نیز در بخش تاریخ، گزینه All time را انتخاب کرده و با کلیک روی Delete مراحل کار را برای حذف تاریخچه همه فعالیت‌های گوگلی خود ادامه دهید.

مبتدی

مرور سریع محتوا در اینستاگرام

سرویس اینستاگرام از جمله سرویس‌های محبوب در میان کاربران ایرانی است که با اعمال فیلترینگ هوشمند روی آن دسترسی به محتوای ارائه شده در این سرویس از محدودیت خاصی برخوردار نبوده و روز به روز کاربران آن افزایش می‌یابد. همان‌طور که می‌دانید یکی از امکانات موجود در این سرویس، مرور محتوای چندرسانه‌ای منتشر شده توسط دیگر کاربران از سراسر دنیا است که برای انجام این کار کافی است به بخش جست‌وجو در اپلیکیشن این نرم‌افزار مراجعه کنید. (روی آیکون ذره‌بین فشار دهید) محتوای موجود در این فهرست به کمک تصاویر کوچکی برای شما نمایش داده می‌شود و بسیاری از کاربران برای مشاهده محتوا در اندازه بزرگ‌تر، روی آن فشار می‌دهند. این روش شیوه‌ای معمول است که اغلب کاربران از آن کمک می‌گیرند، اما مشکلی که استفاده از آن به همراه دارد خسته‌کننده بودن عملیات برگشت به فهرست و انتخاب محتوای دیگر و تکرار این عملیات برای مشاهده چند محتوا در فهرست جست‌وجوست.

دوست دارید مشاهده محتوا در اندازه بزرگ‌تر را سریع‌تر و بدون نیاز به انجام این عملیات تکراری (ورود به صفحه محتوا و برگشت به فهرست جست‌وجو) اجرا کنید؟ برای خلاصی از این مشکل، استفاده از ترفند زیر را به شما پیشنهاد می‌کنیم:

توجه: استفاده از این روش در تمام بخش‌های اپلیکیشن و برای مرور سریع همه محتوا امکان‌پذیر است.

۱ تنها کاری که باید انجام دهید این است که انگشت خود را روی محتوای موردنظر فشار داده و نگه دارید تا تصویر یا ویدئوی موردنظر در اندازه بزرگ‌تر نمایش داده شود.

۲ هرگاه انگشت خود را از روی صفحه بردارید، محتوا بسته شده و فهرست جست‌وجو (با همان صفحه زیرین) در اختیار شما قرار می‌گیرد.

نکته:

برای انتخاب

هریک از گزینه‌های موجود همچون لایک کردن، مشاهده پروفایل، اشتراک‌گذاری و تنظیمات باید بدون جدا کردن انگشت از روی صفحه، روی آیکون موردنظر رفته و بارها کردن انگشت روی آیکون موردنظر، عملیات را اجرا کنید



اگر مطالب این صفحه را می‌پسندید، عدد ۵۷۸۱۴ را به شماره ۳۰۰۰۱۱۲۲۶ پیامک کنید



برای ارتباط بیشتر با ضمیمه فناوری روزنامه جام‌جم، کانال کلیک را در تلگرام به آدرس @clickjamejam دنبال کنید.



سوالات خود را به clickhelp@jamejamonline.ir ایمیل کنید تا پاسخگوی شما باشیم. ذکر نام، نام خانوادگی و شهر یا روستای محل اقامت خود را فراموش نکنید، زیرا به سوالات بدون نام و مشخصات پاسخ داده نمی‌شود.

شما می‌توانید از انواع نرم‌افزارهای تهیه نسخه پشتیبان برای انجام این کار کمک بگیرید. در تمام این نرم‌افزارها گزینه‌ای برای فشرده‌سازی فایل پشتیبان وجود دارد و میزان فشرده‌سازی نیز به دلخواه قابل انتخاب است. نکته‌ای که باید هنگام استفاده از این قابلیت به آن توجه داشته باشید این است که فشرده‌سازی بیشتر موجب افزایش زمان تهیه نسخه پشتیبان می‌شود. همچنین پس از تهیه نسخه پشتیبان با استفاده از ابزارهایی که برنامه در اختیاران قرار می‌دهد عملیات تست فایل پشتیبان را اجرا کرده و از صحت ایجاد نسخه پشتیبان اطمینان حاصل کنید. نرم‌افزارهای EaseUS Todo Backup و Acronis Backup گزینه‌های مناسبی برای انجام این کار به‌شمار می‌روند.

رضا فروهر از اهواز: نرم‌افزاری معرفی کنید که از یک هارد که مجموعه فیلم است به صورت خیلی فشرده ایمپج یا نسخه پشتیبان تهیه کند، طوری که اگر هارد فرمت شد یا سوخت بتوانم از طریق آن ایمپج که در جای دیگری ذخیره شده، کل مجموعه را بدون درمیان تغییر در فیلم‌ها روی هارد دیگری بازگردانی کنم.

سیدمحمد کاظم آیت‌اللهی از یزد: من از خوانندگان قدیمی کلیک (و قبل از آن) و کاربر نیمه‌حرفه‌ای رایانه و مدرس دانشگاه هستم. معمولاً جواب سوالاتم را خودم پیدا می‌کنم، ولی این بار خواستم از نظر حرفه‌ای شما بهره ببرم. به قصد خرید تبلت اندرویدی و با هدف مطالعه کتب و مقالات علمی روی آن، شروع به جست‌وجو کردم که با تبلت‌های ویندوزی هیبریدی (منظورم تبلت/لپ‌تاپ است) آشنا شدم و فکر کردم علاوه بر مطالعه، کارهای نرم‌افزاری خودم را نیز با تبلت انجام دهم. سوالات پیش آمده برای من عبارت است از:

- ۱ با توجه به اصالت دستکتابی ویندوز، این سیستم‌عامل روی تبلت بخوبی کار می‌کند؟
- ۲ اگر مجبور به تعویض ویندوز شوم با فلش مموری می‌توانم نصب مجدد را انجام دهم؟ یک‌بار خواستم این کار را با ویندوز ۷ روی رایانه رومیزی انجام دهم که اواسط آن متوقف شد. شما در این مورد چه نرم‌افزاری را برای آماده کردن فلش پیشنهاد می‌کنید؟
- ۳ با توجه به درگاه وب‌اس‌بی، می‌توانم صفحه‌کلید یا ماوس را به این تبلت‌ها متصل کنم؟
- ۴ آیا براحتی می‌توانم با نرم‌افزارهای ویندوزی روی تبلت مثل لپ‌تاپ کار کنم؟



فرهنگ واژگان

Differential backup

پشتیبان‌گیری تفاضلی ترجمه می‌شود و به عملیاتی گفته می‌شود که از همه فایل‌های جدید در مقایسه با آخرین پشتیبان‌گیری کامل، یک نسخه پشتیبان تهیه شود. به‌عنوان مثال چنانچه روز اول یک ماه یک نسخه پشتیبان کامل از اطلاعات خود تهیه کنید و روز دوم و سوم قصد داشته باشید پشتیبان‌های تفاضلی را تهیه کنید، در روز دوم اطلاعاتی که در مقایسه با روز اول به مجموعه شما اضافه شده‌اند، در نسخه پشتیبان تفاضلی جای می‌گیرند و در روز سوم، همه اطلاعاتی که روز اول و دوم به مجموعه اطلاعات شما اضافه شده‌اند، در فایل پشتیبان جای می‌گیرند. به‌عبارت دیگر هنگامی که بخواهید اطلاعات خود را بازیابی کنید نیازمند آخرین پشتیبان کامل همراه آخرین پشتیبان تفاضلی خواهید بود، چراکه آخرین پشتیبان تفاضلی همه اطلاعاتی را که در پشتیبان کامل وجود ندارد یا تغییر کرده نیز در خود جای می‌دهد.

Full backup

به معنای پشتیبان‌گیری کامل است و به عملیاتی گفته می‌شود که طی آن یک نسخه کپی از همه اطلاعات ذخیره شده در رایانه یا هر منبع ذخیره‌ساز دیگر تهیه شود. تهیه نسخه پشتیبان‌های کامل با توجه به حجم اطلاعات ممکن است زمان زیادی را به خود اختصاص دهد.

Incremental backup

این نوع پشتیبان‌ها که به پشتیبان‌های افزایشی معروف است، شباهت زیادی با پشتیبان‌های تفاضلی دارد، اما فایل‌های پشتیبان افزایشی در هر مرحله فقط شامل فایل‌های جدید در مقایسه با پشتیبان قبلی می‌شوند. به‌عبارت دیگر فایل پشتیبان تفاضلی که در روز دهم ایجاد می‌شود، همه فایل‌های ۹ روز اول را نیز همراه خواهد داشت، اما پشتیبان افزایشی در هر روز، فایل‌های جدید نسبت به روز قبل را در خود جای می‌دهد. پشتیبان‌های افزایشی از حجم بسیار کمتری برخوردار هستند، اما برای بازیابی اطلاعات نیازمند آخرین فایل پشتیبان کامل و همه فایل‌های پشتیبان افزایشی پس از آن خواهد بود.

مهدی نوروزی: تقریباً هشت سال است از نرم‌افزار Alcohol120 برای ایمپج گرفتن از نرم‌افزارها استفاده می‌کنم، اما حدود شش ماه است در استفاده از این نرم‌افزار با مشکلی جدی مواجه شده‌ام. هنگام رایت با خطا مواجه می‌شوم و زمانی که آخرین نسخه را نصب و اجرا می‌کنم عکس دستکتاب سیستم تغییر کرده و فقط سه آیکن باقی می‌ماند. لطفاً نرم‌افزاری مشابه که بتواند ایمپج را اجرا کند، معرفی کنید.



شما می‌توانستید با کمی دقت در خطای به‌نمایش درآمده، مشکل را شناسایی و رفع کنید. از روی تصویری که برای ما ارسال کردید، کاملاً مشخص است فضای درایو C شما (درایوی که ویندوز در آن نصب شده) پر شده است. این پر شدن فضا ممکن است در حالت عادی مشهود نباشد، اما هنگامی که قصد تهیه ایمپج یا رایت یک دیسک را دارید، نسخه‌ای از ایمپج در پوشه‌ای به صورت موقت (Temp) ذخیره می‌شود که این پوشه در درایو C وجود دارد و ممکن است با طی نیمی از مراحل انجام کار، فضای آزاد این درایو تکمیل شود. برای رفع این مشکل کافی است فضای خالی درایو C را افزایش دهید. توصیه‌ای که به شما داریم این است که حداقل ۱۵ گیگابایت فضای خالی روی این درایو داشته باشید.

همچنین نرم‌افزارهای متعدد دیگری نیز برای تهیه ایمپج از دیسک‌ها و فراخوانی ایمپج‌ها بدون رایت آنها وجود دارد که DAEMON Tools یکی از آنها به‌شمار می‌رود.

<http://www.daemon-tools.cc>

مجتبی خدادادی از اصفهان: چگونه می‌توان یک پاراگراف از مطالب هفته‌نامه کلیک را بدون به هم ریختن فونت فارسی و انگلیسی به نرم‌افزار Word یا PowerPoint منتقل کرد تا آن را ویرایش کرد؟

برای انجام این کار می‌توانید نسخه PDF کلیک را باز کنید و پس از انتخاب پاراگراف مورد نظر و کلیک روی گزینه Copy، به نرم‌افزار واژه‌پرداز یا پاورپوینت مراجعه کرده و با استفاده از گزینه Paste عملیات انتقال را اجرا کنید. در ادامه با توجه به این که محتوای این ضمیمه در قالب ستون‌های متعدد صفحه‌آرایی می‌شود ممکن است نیازمند تغییرات جزئی در فونت یا اندازه قلم باشید.

اما راه‌حل ساده‌تر برای انجام این کار استفاده از نسخه آنلاین است که با مراجعه به لینک زیر در دسترس شما قرار می‌گیرد. با مراجعه به این لینک و باز کردن محتوای مورد نظر، می‌توانید عملیات کپی از روی مرورگر را اجرا کرده و متن مورد نظر را به همان فرمت و بدون تغییر در چیدمان، به ویرایشگر متنی دلخواهتان انتقال دهید.

<http://press.jamejamonline.ir/267>



کلیک شما



با تشکر از ارتباط شما و همراهی چند ساله با کلیک، متأسفانه به دلیل وجود محدودیت در حجم صفحه، قادر به پاسخگویی به پرسش‌های چند بخشی و طولانی نیستیم، اما با توجه به عمومیت این پرسش‌ها برای بسیاری از کاربران که قصد خرید تبلت‌های ویندوزی دارند، موارد زیر به ترتیب پرسش‌های مطرح شده ذکر می‌شود:

- ۱ این تبلت‌ها برای ویندوز طراحی شده و سیستم‌عامل ویندوز نیز با توجه به محدودیت‌ها و امکانات این تبلت‌ها به‌گونه‌ای طراحی شده که نسخه مخصوص تبلت آن بخوبی و بدون هیچ مشکلی فعالیت‌ها را انجام می‌دهد.
- ۲ نصب ویندوز روی این تبلت‌ها توسط فلش قابل بوت انجام می‌گیرد و نرم‌افزار Rufus یکی از برنامه‌های مناسب برای ساخت فلش قابل بوت از روی فایل ایمپج سیستم‌عامل به‌شمار می‌رود.
- ۳ انجام این کار نیز براحتی امکان‌پذیر است و حتی می‌توانید با استفاده از صفحه‌کلیدها یا ماوس‌های بی‌سیم (بلوتوثی یا وایرلس) از این تجهیزات در تبلت استفاده کنید.
- ۴ اگر صفحه‌نمایش کوچک این دستگاه برای شما مشکلی ایجاد نکند با اجرای هیچ‌یک از برنامه‌های ویندوزی در تبلت‌های مجهز به این سیستم‌عامل نیز مشکلی نخواهید داشت.



اگر مطلب این صفحه را می‌پسندید، عدد ۱۵۷۸۱۵ را به شماره ۳۰۰۰۱۱۲۲۶ پیامک کنید

پزشک در خانه

با این کیت دیجیتال تشخیص پزشکی، می‌توانید بعضی از معاینه‌ها را که شاید فقط در مطب پزشک امکان‌پذیر باشد، در خانه انجام دهید. این کیت پزشکی دارای دو دستگاه و نیز یک اپلیکیشن گوشی هوشمند است. دماسنج این مجموعه دیجیتال است و باید آن را در فاصله چند سانتی‌متری بدن بگیرید تا دمای آن را اندازه گرفته و از طریق ارتباط بلوتوث به گوشی هوشمند ارسال کند. دستگاه دوم این مجموعه نیز گوشی پزشکی است که می‌تواند آهنگ ضربان قلب و نیز نحوه تنفس را ارزیابی کند. کاربر پس از انجام این معاینات اولیه در خانه می‌تواند یکسری اطلاعات را در مورد عادی بودن وضعیت یا عدم سلامت فرد موردنظر دریافت کند. همچنین کاربر می‌تواند از طریق گزینه «درخواست پزشک» موجود در اپلیکیشن، این اطلاعات را به یکی از پزشکان این سامانه ارسال و در مورد وضعیت بیمار با او مشورت کند. این کیت ۱۴۹ دلار قیمت دارد.



منشی شخصی



یکی از مشکلات رایج در بسیاری از شرکت‌ها، مشخص نبودن زمان‌بندی استفاده از برخی اتاق‌ها نظیر اتاق جلسات است. «برچسب دیجیتال در جیوان» (Joan Digital Door Label) می‌تواند راه‌حلی کم‌هزینه و کارآمد برای این مساله باشد. این دستگاه با استفاده از فناوری کاغذ الکترونیکی (e-paper) ساخته شده است. گفتنی است مصرف انرژی این صفحه‌نمایش یک صدم صحت‌ال‌سی‌دی بوده و با یک بار شارژ دستگاه می‌توان از آن به مدت سه ماه استفاده کرد. برای کار با این برچسب الکترونیکی باید آن را به شبکه وای‌فای متصل کرد. با اتصال این دستگاه به تقویم گوگل یا دیگر نرم‌افزارهای مدیریت زمان، می‌توان زمان برگزاری جلسات مختلف را روی صفحه‌نمایش نشان داد. همچنین کارکنان شرکت می‌توانند زمانی را که برای در اختیار داشتن یک اتاق خاص نیاز دارند به‌صورت مستقیم از طریق این برچسب الکترونیکی مشخص کنند.

قلم سه‌بعدی دوستدار محیط زیست

قلم‌های پرینتر سه‌بعدی، یکی از ابزارهای جذابی است که می‌توان از آن برای درست کردن انواع کاردستی در قالب سه‌بعدی استفاده کرد. با وجود این، اصلی‌ترین مشکل این دستگاه‌ها، هزینه بالای تهیه ماده اولیه یا همان رشته پلاستیکی مورد نیاز است. رنگیت (Renegade) قلمی سه‌بعدی است که این مشکل را حل می‌کند. برای کار با این قلم به تهیه رشته پلاستیکی به قیمت گزاف نیاز نیست و می‌توان حتی از بطری پلاستیکی برای کار استفاده کرد. به این منظور ابتدا باید بطری پلاستیکی را روی قطعه خاصی که همراه این قلم است، قرار داد و به این ترتیب به رشته‌هایی با قطر دلخواه دست یافت. سپس با قرار دادن این رشته‌ها درون کارت‌ریج قلم، می‌توان شکل‌های گوناگونی را ایجاد کرد. این قلم سه‌بعدی قرار است به قیمت ۷۹ دلار بزودی وارد بازار شود.



نگهبان وای‌فای

نصب مودم وای‌فای معمولاً در دسترس بسیاری از افراد به‌صورت غیرمجاز از وای‌فای شما استفاده کنند. دستگاه کوچکی به نام کیو‌وای‌فای کیسلینک (Keewifi) راه‌حلی است که ضمن افزایش دامنه پوشش وای‌فای، با سازوکار ویژه‌ای جلوی استفاده غیرمجاز از آن را می‌گیرد. نصب کیو‌وای‌فای کیسلینک بسیار ساده است و فقط به ۳۰ ثانیه زمان نیاز دارد. برای این که کاربر بتواند از آن استفاده کند، کافی است گوشی خود را به دستگاه نزدیک کرده و دیگر به وارد کردن گذرواژه نیاز نخواهد بود. این قابلیت ویژه در مکان‌های عمومی کاربرد زیادی دارد. همچنین مدیر شبکه می‌تواند با استفاده از اپلیکیشن ویژه، تعداد افرادی را که به شبکه وصل هستند مشاهده کرده، از اتصالات جدید در قالب یک پیام آگاه شده و حتی برخی کاربران را از دسترسی محروم کند.



باغبان هوشمند

با این که دستگاه‌های زیادی برای تنظیم آبیاری به گیاهان وجود دارد، اما بیشتر آنها براساس زمان تعیین شده از سوی کاربر عمل می‌کنند، اما دستگاه جدیدی به نام «بلاسم» (Blossom) به دلیل حسگرهای مختلفی که دارد، چند گام از همه این دستگاه‌ها جلوتر است. بلاسم می‌تواند متوجه بارندگی شده و به این ترتیب آبیاری گیاهان را به تعویق بیندازد. این ویژگی می‌تواند به صورت قابل توجهی مصرف آب را کاهش دهد. همچنین حسگرهای هوای گرم آب بیشتری به گیاه بدهند. اپلیکیشن ویژه این دستگاه، مشخصات گیاهان مختلفی را در خود دارد و کافی است کاربر نام گیاه خود را انتخاب کند تا آبی متناسب با نیاز گیاه به آن داده شود. این اپلیکیشن، آخرین وضعیت آبیاری را به اطلاع کاربر می‌رساند. دستگاه آبیاری هوشمند بلاسم ۱۳۹ دلار قیمت دارد.



دوربین ۳۶۰ درجه

یک شرکت کره‌ای سازنده محصولات الکترونیکی بتازگی از دوربین جدید خود با نام ۳۶۰ وی.آر (VR 360) رونمایی کرده است که می‌تواند عکس یا فیلم‌های ۳۶۰ درجه‌ای بگیرد. این دوربین سبک فقط ۱۵۲ گرم وزن داشته و به دو لنز با زاویه باز مجهز است. هر کدام از این لنزها می‌توانند تصویری ۱۹۵ درجه‌ای از محیط خود بگیرند. نرم‌افزار ویژه‌ای این دو تصویر را به هم متصل کرده و به این ترتیب، تصویری ۳۶۰ درجه‌ای ایجاد می‌شود. با اتصال یک کارت حافظه ۱۲۸ گیگابایتی می‌توان هفت ساعت فیلم با کیفیت تهیه شده توسط این دوربین را ضبط کرد. گفتنی است این دوربین می‌تواند عکس با وضوح ۳۰ مگاپیکسل و نیز فیلمی با کیفیت 4K به کاربر ارائه کند. دوربین ۳۶۰ وی.آر کاملاً با عینک واقعیت مجازی «گیر وی.آر» و نیز گوشی «گلکسی نوت ۷» سازگار است. البته باتری این دوربین فقط برای دو ساعت فیلمبرداری پیوسته دوام می‌آورد.

جارویی برای همه سطوح

تاکنون مدل‌های مختلفی از جاروبرقی رباتیک به بازار عرضه شده است. همه این محصولات فقط به گرد و خاک خشک اختصاص دارند و به همین دلیل قادر به تمیز کردن انواع آلودگی‌های سطحی دیگر نظیر سطوح روغنی نیستند. براوا جت (Braava Jte) نام جاروبرقی رباتیک جدیدی است که با همه محصولات مشابه قبلی تفاوت دارد. براوا جت می‌تواند علاوه بر تمیز کردن سطوح خشک، با استفاده از آب و حتی مواد شوینده سطح‌های مختلف خانه نظیر کف آشپزخانه یا حمام را تمیز کند. برای استفاده از براوا جت، کافی است مقداری آب در محفظه ویژه آن ریخته سپس دستگاه را با استفاده از اپلیکیشن گوشی هوشمند یا به‌صورت مستقیم از روی دستگاه روشن کنید. این ربات می‌تواند در هر ساعت ده مترمربع را تمیز کند. باتری آن نیز تا یک ساعت و نیم دوام دارد. قیمت براوا جت ۱۹۹ دلار است.



اگر مطالب این صفحه را می‌پسندید، عدد ۵۷۸۱۶ را به شماره ۳۰۰۱۱۲۲۶ پیامک کنید



@clickjamejam



ما را در فضای دیجیتال کنید

نظرات و پیشنهادهای خود را درباره مطالب کلیک به نشانی تهران - بلوار میرداماد - جنب مسجد القدر - روزنامه جام‌جم یا پست الکترونیکی click@jamejamonline.ir بفرستید یا به شماره ۳۰۰۱۱۲۲۶ پیامک بزنید.

