



۱۰

ساختمان و مسکن



مقدمه

آمارهای ساختمان که در این فصل ارائه می‌شود، شامل آمارهای ساخت و ساز بناهای مسکونی و غیر مسکونی و موجودی بناهای مسکونی است و اطلاعات آماری سایر انواع ساختمان از قبیل سدها، پل‌ها، کانال‌ها و شبکه‌ها را پوشش نمی‌دهد.

جمع‌آوری اطلاعات ثبت شده در پروانه‌های ساختمانی صادره توسط شهرداری‌های کشور، از سال ۱۳۵۴ مورد توجه مرکز آمار ایران قرار گرفت و از سال ۱۳۵۸، اطلاعات مذکور گردآوری و به طور سالانه منتشر می‌شود.

آمار مربوط به فعالیت‌های ساختمانی بخش خصوصی در نقاط شهری، از سال ۱۳۴۳ توسط بانک مرکزی ایران جمع‌آوری و منتشر می‌شود که در حال حاضر تعداد، مشخصات و هزینه بناهای مسکونی و غیر مسکونی را در برمی‌گیرد.

اطلاعات آماری مربوط به بناهای مسکونی و غیر مسکونی نقاط روستایی کشور شامل تعداد، هزینه ساخت، نوع مصالح عمده به کار رفته در ساختمان و ... طی سال‌های ۱۳۵۱ لغایت ۱۳۵۳ توسط مرکز آمار ایران گردآوری و منتشر شده است. همچنین آمار فعالیت‌های ساختمانی بخش خصوصی در نقاط شهری و روستایی برای سال‌های ۱۳۷۲، ۱۳۷۳ و ۱۳۷۵ و در نقاط روستایی برای سال‌های ۱۳۷۹، ۱۳۸۰، ۱۳۸۱ و ۱۳۸۲ توسط مرکز آمار ایران جمع‌آوری و منتشر شد.

به‌علاوه، از سازمان‌های تهیه‌کننده و مجری طرح‌های ساختمانی بخش عمومی، فقط اطلاعات آماری بنیاد مسکن انقلاب اسلامی در سال‌های اخیر به‌طور سالانه، به روش ثبتی جمع‌آوری و منتشر می‌شود.

همچنین سازمان ملی زمین و مسکن که تنها سازمان واگذارکننده زمین در نقاط شهری کشور است، آمار مربوط به تعداد خانوار دریافت‌کننده زمین برای ساخت واحد مسکونی و مساحت زمین واگذاری را، سالانه ثبت و ارائه می‌کند. به‌علاوه قیمت فروش و اجاره واحدهای مسکونی، از سال ۱۳۷۲ تا سال

۱۳۷۸، برای ۲۱ شهر پرجمعیت کشور و از سال ۱۳۷۹ لغایت ۱۳۸۲ برای ۳۰ شهر توسط مرکز آمار ایران و از سال ۱۳۸۳ لغایت ۱۳۸۵ برای ۳۰ شهر و از سال ۱۳۸۶ برای ۳۲ شهر توسط وزارت مسکن و شهرسازی گردآوری و منتشر شده است.

در ضمن آمارهایی در زمینه شرکت‌های تعاونی مسکن، توسط وزارت تعاون تهیه شده و در سال‌های اخیر در دسترس متقاضیان قرار گرفته است.

آمارهای این فصل به شرح زیر ارائه شده است:

- پروانه‌های ساختمانی صادر شده برای احداث و افزایش بنای ساختمان‌های مسکونی و غیرمسکونی در نقاط شهری.
- مشخصات فعالیت‌های ساختمانی بخش خصوصی.
- بهسازی و احداث مسکن روستایی، احداث و تعمیر واحدهای مسکونی آسیب دیده از سوانح طبیعی.
- واگذاری زمین در نقاط شهری کشور.
- متوسط قیمت فروش و اجاره واحدهای مسکونی.
- مشخصات عمومی شرکت‌های تعاونی مسکن.

تعاریف و مفاهیم

ساختمان: ساختمانی، سازه ثابت، مسقف و محصور است که به وسیله دیوارهای مستقل یا مشترک از بناهای همجوار کاملاً مجزا شده باشد. کوچک یا بزرگ بودن یا تعداد طبقه در تعریف ساختمان دخالت ندارد.

ساختمان تکمیل شده (تمام شده): ساختمانی است که کار ساختمانی آن پایان یافته و قابل بهره برداری باشد.

مساحت زمین: عبارت از مساحت قطعه زمین ملکی است که ساختمان در آن ایجاد یا تجدید بنا شود.

سطح کل زیربنای طبقات: عبارت از مجموع سطح زیربنای تمامی طبقات اعم از زیرزمین، طبقه همکف، نیم طبقه، طبقه اول و بقیه طبقات است.

خانوار: رجوع کنید به تعاریف و مفاهیم «فصل ۳- جمعیت»
نقاط شهری: رجوع کنید به تعاریف و مفاهیم «فصل ۳- جمعیت»
نقاط روستایی: رجوع کنید به تعاریف و مفاهیم «فصل ۳- جمعیت»
شرکت های تعاونی: رجوع کنید به تعاریف و مفاهیم «فصل ۵- کشاورزی، جنگلداری و شیلات»
شرکت تعاونی مسکن: شرکت تعاونی توزیعی است که در چارچوب اساسنامه تعاونی های مسکن جهت تامین نیاز مسکن اعضا تشکیل و ثبت می شود.

گزیده اطلاعات

در سال ۱۳۹۶ حدود ۱۲۲ هزار فقره پروانه ساختمانی با ۵۹۷۴۶ هزار متر مربع مساحت زیربنا توسط شهرداری ها صادر شده است که نسبت به سال قبل به ترتیب ۳/۱ درصد افزایش و ۴/۱ درصد کاهش داشته است. لازم به ذکر است که بیش از ۸۴/۶ درصد پروانه های صادر شده مربوط به واحدهای مسکونی است.

در سال ۱۳۹۶ سرمایه گذاری بخش خصوصی در نقاط شهری برای ساختمان های شروع شده، نیمه تمام و تکمیل شده حدود ۷۳۸۱۴۸ میلیارد ریال بوده که ۲۲/۶ درصد نسبت به سال قبل افزایش داشته است.

در سال ۱۳۹۶ شهرهای تهران، اصفهان و اراک به ترتیب با ۵۱۱۸۶، ۲۰۲۱۹ و ۱۷۲۹۵ هزار ریال بیشترین و یاسوج، ایلام و یزد به ترتیب با ۳۴۲۵، ۶۰۷۸ و ۶۲۲۸ هزار ریال کمترین متوسط قیمت یک مترمربع زیربنای واحدهای مسکونی معامله شده در بنگاه های معاملات ملکی را داشته اند. همچنین در این سال شهرهای تهران، کرج و قزوین به ترتیب با ۲۵۶۴۹۶، ۱۰۹۲۷۱ و ۹۰۲۳۷ ریال بیشترین و شهرهای یزد، ایلام و یاسوج به ترتیب با ۲۹۳۱۰، ۲۹۴۲۰ و ۳۱۵۷۵ ریال کمترین متوسط قیمت اجاره بهای ماهانه به ازای یک متر مربع زیربنای واحدهای مسکونی را در قراردادهای منعقد شده بین موجر و مستأجر در بنگاه های معاملات ملکی داشته اند.

هزینه ساختمان: هزینه ساختمان، چه در مرحله شروع که پیش بینی می شود و چه در مرحله تکمیل که رقم واقعی گزارش می شود، شامل هزینه های نقشه ساختمان، نظارت مهندس، پروانه ساختمان، مصالح ساختمان، وسایل و ابزار کار، مزد کارگر، حق الزحمه معمار، هزینه تأسیسات حرارت مرکزی، روشنایی، آب و فاضلاب و غیره می باشد. ارزش زمین، در هزینه ساختمان منظور نمی شود.

ساختمان مسکونی و غیر مسکونی توأم: ساختمانی است که برای سکونت و برای انجام فعالیت اقتصادی یا سایر مقاصد به طور توأم مورد استفاده واقع شود.

سرمایه گذاری: عبارت از تمامی پرداخت هایی است که برای ایجاد ساختمان در یک دوره معین انجام می شود، حتی اگر ساختمان در آن دوره تکمیل نشده باشد.

فعالیت ساختمانی: تمامی فعالیت هایی است که در ارتباط با مراحل مختلف ایجاد ساختمان (پی کنی، پی ریزی، شناژبندی، برپا کردن اسکلت بنا، ساخت بنا، نصب تأسیسات و تجهیزات، کاشی کاری، روکاری، نقاشی، سیم کشی و...) صورت می گیرد، همچنین تعمیرات اساسی و جزئی در ساختمان های موجود (ساخت یک طبقه یا قسمت جدید، تعویض یا تعمیر تأسیسات و تجهیزات، تعمیر لوله های آب، گاز و فاضلاب، لکه گیری و ایزولاسیون بام، تجدید نقاشی و کاغذ دیواری، تعمیر محوطه و...) فعالیت ساختمانی محسوب می شود.

تعمیرات اساسی: عبارت است از بازسازی یا نوسازی قسمت هایی از ساختمان که موجب افزایش عمر ساختمان یا ارتقای کیفی ساختمان شود؛ مانند تقویت اسکلت ساختمان، ایجاد تأسیسات حرارتی، نماسازی و نظایر آن.

تعمیرات جزئی: عبارت است از عملیاتی که به طور مستمر برای نگهداری ساختمان انجام می شود نظیر سرویس تأسیسات ساختمان، لکه گیری بام و غیره.

سایر فعالیت های ساختمانی: آن گروه از فعالیت های ساختمانی که در زمره فعالیت های فوق الذکر نیستند، به عنوان سایر فعالیت های ساختمانی منظور می شوند. مانند آماده سازی زمین.

۱۰-۱- پروانه‌های ساختمانی صادر شده برای احداث ساختمان بر حسب مساحت زمین و زیر بنا در نقاط شهری (فقره - هزارمتر مربع)

مساحت زیربنا	مساحت زمین	پروانه	سال و استان
۵۸۸۳۷	۶۰۷۹۵	۱۵۴۲۵۴	۱۳۸۰
۷۲۰۷۲	۷۹۶۴۹	۲۱۱۸۱۳	۱۳۸۵
۱۱۳۷۰۰	۷۴۸۰۷	۲۱۳۱۴۸	۱۳۹۰
۱۳۴۷۵۰	۷۵۸۶۹	۲۰۶۳۹۵	۱۳۹۲
۶۸۱۳۳	۴۳۳۷۵	۱۲۰۴۰۸	۱۳۹۳
۶۲۳۵۸	۴۳۴۶۷	۱۱۹۸۹۵	۱۳۹۴
۶۲۲۷۱	۴۴۶۹۰	۱۱۸۳۹۰	۱۳۹۵
۵۹۷۴۶	۴۴۲۲۸	۱۲۲۰۸۱	۱۳۹۶
۲۵۲۵	۱۶۴۱	۴۳۹۳	آذربایجان شرقی
۱۴۰۸	۱۴۵۳	۴۶۱۸	آذربایجان غربی
۱۱۷۷	۷۳۳	۲۴۹۴	اردبیل
۵۵۱۷	۴۲۷۷	۱۲۸۱۹	اصفهان
۱۹۱۸	۱۸۲۸	۱۶۹۲	البرز
۴۰۰	۲۷۳	۱۲۳۳	ایلام
۱۰۳۷	۸۴۴	۲۸۰۰	بوشهر
۱۵۴۲۹	۶۸۸۱	۱۵۳۵۰	تهران
۵۳۳	۵۸۱	۱۴۹۳	چهارمحال و بختیاری
۳۵۰	۴۲۳	۱۴۲۵	خراسان جنوبی
۳۹۲۵	۲۴۹۶	۷۳۰۳	خراسان رضوی
۷۰۰	۵۶۱	۲۳۱۲	خراسان شمالی
۲۵۹۵	۲۱۰۸	۷۲۴۲	خوزستان
۹۴۸	۷۲۱	۲۶۱۳	زنجان
۶۳۶	۵۸۳	۱۵۳۸	سمنان
۱۰۶۰	۹۵۳	۲۶۸۳	سیستان و بلوچستان
۳۶۹۶	۳۱۱۸	۹۱۱۳	فارس
۱۱۴۰	۸۵۸	۲۰۱۷	قزوین
۱۱۴۸	۷۶۳	۲۵۵۸	قم
۹۱۲	۵۸۷	۲۳۰۶	کردستان
۱۷۷۸	۲۷۰۷	۹۴۲۹	کرمان
۹۸۵	۶۴۹	۳۰۵۵	کرمانشاه
۴۱۴	۲۰۳۰	۱۴۸۴	کهگیلویه و بویراحمد
۸۶۳	۷۰۶	۱۸۹۴	گلستان
۱۸۵۳	۱۳۹۵	۴۳۴۳	گیلان
۶۴۷	۴۸۹	۲۳۱۴	لرستان
۲۷۴۶	۱۸۳۶	۴۳۷۶	مازندران
۱۱۹۸	۹۴۵	۲۰۴۲	مرکزی
۸۰۱	۶۹۹	۱۷۱۵	هرمزگان
۸۳۲	۴۳۴	۱۵۶۴	همدان
۵۷۷	۶۵۵	۱۸۶۳	یزد

ماخذ - مرکز آمار ایران، دفتر صنعت، معدن و زیربنایی.

۱۰-۲- پروانه‌های ساختمانی صادر شده برای احداث ساختمان بر حسب نوع استفاده در نقاط شهری (فقره)

سال و استان	جمع	مسکونی	مسکونی و کارگاه توأم	بازرگانی	صنعتی، آموزشی و بهداشتی	سایر
۱۳۸۰	۱۵۴۲۵۴ ^(۱)	۱۱۰۸۲۴	۷۰۲۵	۶۹۵۰	۱۷۲۱	۱۶۶۶
۱۳۸۵	۲۱۱۸۱۳	۱۸۵۱۴۶	۱۴۰۰۱	۹۰۲۱	۱۹۵۵	۱۶۹۰
۱۳۹۰	۲۱۳۱۴۸ ^(۱)	۱۶۳۶۱۸	۱۰۴۳۶	۷۰۴۹	۱۵۴۱	۷۴۱
۱۳۹۲	۲۰۶۳۹۵	۱۷۵۹۱۴	۱۵۸۵۲	۱۰۹۱۵	۱۸۸۷	۱۸۲۷
۱۳۹۳	۱۲۰۴۰۸	۹۹۷۶۸	۱۰۰۶۷	۸۲۲۶	۱۷۲۴	۶۲۳
۱۳۹۴	۱۱۹۸۹۵	۹۹۶۳۱	۹۵۳۱	۸۵۴۳	۱۷۳۳	۴۵۷
۱۳۹۵	۱۱۸۳۹۰	۹۹۴۹۶	۹۲۰۷	۷۸۷۴	۱۵۴۸	۲۶۵
۱۳۹۶	۱۲۲۰۸۱	۱۰۳۳۲۸	۸۹۷۴	۷۸۳۴	۱۶۳۴	۳۱۱
آذربایجان شرقی	۴۳۹۳	۳۴۲۴	۵۰۳	۴۰۲	۶۲	۲
آذربایجان غربی	۴۶۱۸	۳۸۶۴	۵۲۲	۲۰۲	۲۸	۲
اردبیل	۲۴۹۴	۱۸۵۸	۳۷۰	۲۳۱	۲۹	۶
اصفهان	۱۲۸۱۹	۱۰۵۱۷	۵۹۶	۱۲۳۰	۴۲۶	۵۰
البرز	۱۶۹۲	۱۴۸۷	۱۰۶	۷۰	۲۷	۲
ایلام	۱۲۳۳	۱۰۷۹	۹۱	۵۳	۴	۶
بوشهر	۲۸۰۰	۲۳۷۵	۲۱۲	۱۸۹	۱۶	۸
تهران	۱۵۳۵۰	۱۳۳۶۷	۱۲۰۹	۵۰۹	۲۲۷	۳۸
چهارمحال و بختیاری	۱۴۹۳	۱۲۷۸	۷۴	۱۰۱	۲۷	۱۳
خراسان جنوبی	۱۴۲۵	۱۱۹۷	۳۳	۱۷۱	۲۰	۴
خراسان رضوی	۷۳۰۳	۶۱۰۳	۴۹۸	۵۲۸	۱۴۷	۲۷
خراسان شمالی	۲۳۱۲	۱۸۴۲	۲۷۳	۱۷۷	۵	۱۵
خوزستان	۷۲۴۲	۶۰۸۳	۵۲۰	۵۶۴	۴۹	۲۶
زنجان	۲۶۱۳	۲۲۴۸	۱۸۰	۱۲۶	۵۷	۲
سمنان	۱۵۳۸	۱۲۸۸	۶۰	۱۴۷	۳۴	۹
سیستان و بلوچستان	۲۶۸۳	۲۳۷۹	۱۳۲	۱۴۸	۲۲	۲
فارس	۹۱۱۳	۸۱۵۸	۴۳۶	۴۸۳	۲۴	۱۲
قزوین	۲۰۱۷	۱۷۱۳	۱۵۱	۱۲۱	۱۷	۱۵
قم	۲۵۵۸	۱۹۳۲	۳۷۴	۱۹۴	۵۸	۰
کردستان	۲۳۰۶	۱۸۵۴	۲۸۰	۱۱۴	۴۷	۱۱
کرمان	۹۴۲۹	۸۵۴۱	۳۷۹	۴۳۰	۷۹	۰
کرمانشاه	۳۰۵۵	۲۷۳۴	۱۷۱	۱۲۵	۲۳	۲
کهگیلویه و بویراحمد	۱۴۸۴	۱۲۸۵	۶۵	۱۲۴	۶	۴
گلستان	۱۸۹۴	۱۴۵۷	۲۷۹	۱۲۰	۲۸	۱۰
گیلان	۴۳۴۳	۳۶۳۳	۴۷۰	۲۱۷	۱۵	۸
لرستان	۲۳۱۴	۱۹۰۵	۱۷۸	۲۰۲	۲۱	۸
مازندران	۴۳۷۶	۳۷۹۸	۳۳۳	۲۱۳	۲۶	۶
مرکزی	۲۰۴۲	۱۶۵۲	۱۸۷	۱۵۰	۳۷	۱۶
هرمزگان	۱۷۱۵	۱۳۸۰	۱۳۷	۱۸۰	۱۲	۶
همدان	۱۵۶۴	۱۲۸۹	۱۳۴	۹۵	۴۵	۱
یزد	۱۸۶۳	۱۶۰۸	۲۱	۲۱۸	۱۶	۰

(۱) اختلاف سرجمع با اجزاء، مربوط به آمار شهر تهران است که فقط در سرجمع منظور شده است.

مأخذ - مرکز آمار ایران، دفتر صنعت، معدن و زیربنایی.

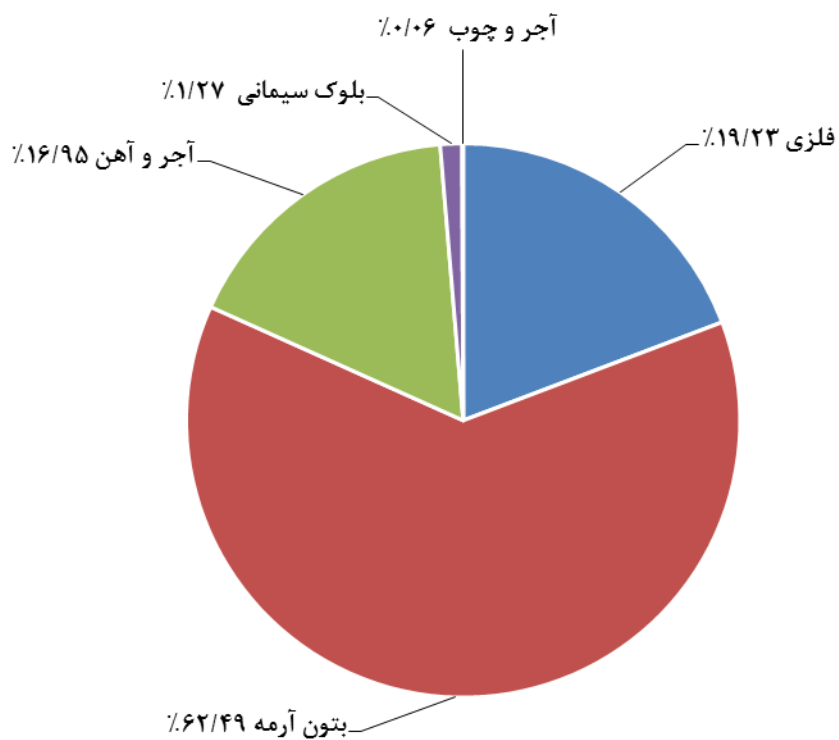
۱۰-۳- پروانه‌های ساختمانی صادر شده برای احداث ساختمان بر حسب نوع اسکلت و مصالح عمده ساختمانی در نقاط شهری (فقره)

سال و استان	جمع	آجر و آهن	آجر و چوب	بلوک سیمانی	فلزی	بتون آرمه	سایر
۱۳۸۰	۱۵۴۲۵۴ ^(۱)	۶۰۴۵۲	۱۰۳۰	۷۶۴۷	۳۷۲۹۹	۱۸۹۹۲	۲۷۶۶
۱۳۸۵	۲۱۱۸۱۳	۵۱۲۶۹	۷۹۶	۴۴۱۱	۸۷۶۴۷	۶۶۸۶۹	۸۲۱
۱۳۹۰	۲۱۳۱۴۸	۴۰۴۹۲	۱۲۳	۲۲۶۶	۶۹۰۴۶	۱۰۱۲۱۴	۷
۱۳۹۲	۲۰۶۳۹۵	۳۴۴۴۳	۱۶۸	۱۲۹۲	۵۱۹۲۰	۱۱۸۳۹۰	۱۸۲
۱۳۹۳	۱۲۰۴۰۸	۲۲۹۵۸	۳۸۷	۱۵۳۸	۳۰۶۲۶	۶۴۸۴۶	۵۳
۱۳۹۴	۱۱۹۸۹۵	۲۳۰۲۱	۱۷۸	۱۳۴۷	۲۶۱۷۶	۶۹۱۶۹	۴
۱۳۹۵	۱۱۸۳۹۰	۲۰۲۱۰	۱۴۶	۱۵۲۷	۲۴۸۹۴	۷۱۶۱۱	۲
۱۳۹۶	۱۲۲۰۸۱	۲۰۶۹۲	۷۴	۱۵۵۰	۲۳۴۷۷	۷۶۲۸۷	۱
آذربایجان شرقی	۴۳۹۳	۱۵۸	۲	۳	۳۰۰	۳۹۳۰	۰
آذربایجان غربی	۴۶۱۸	۷۵۴	۰	۲	۶۴۱	۳۲۲۱	۰
اردبیل	۲۴۹۴	۸۹	۰	۴	۵۱۱	۱۸۹۰	۰
اصفهان	۱۲۸۱۹	۵۴۹	۱	۲۹	۱۲۳۶	۱۱۰۰۴	۰
البرز	۱۶۹۲	۶	۰	۲	۱۴۱	۱۵۴۳	۰
ایلام	۱۲۳۳	۵۹۰	۱	۱	۲۹	۶۱۲	۰
بوشهر	۲۸۰۰	۴۳۷	۴	۷۰۰	۱۹	۱۶۴۰	۰
تهران	۱۵۳۵۰	۱۴	۰	۱	۳۶۳۸	۱۱۶۹۶	۱
چهارمحال و بختیاری	۱۴۹۳	۲۲۳	۰	۱	۱۳	۱۲۵۶	۰
خراسان جنوبی	۱۴۲۵	۶۲	۰	۱	۱۱۶۹	۱۹۳	۰
خراسان رضوی	۷۳۰۳	۲۵	۰	۴	۶۷۹۲	۴۸۲	۰
خراسان شمالی	۲۳۱۲	۳۳	۰	۱	۱۷۱	۲۱۰۷	۰
خوزستان	۷۲۴۲	۴۲۲۰	۱۴	۵۸	۴۴۵	۲۵۰۵	۰
زنجان	۲۶۱۳	۲۲۲	۰	۰	۱۴۶	۲۲۴۵	۰
سمنان	۱۵۳۸	۲۷	۰	۰	۶۰	۱۴۵۱	۰
سیستان و بلوچستان	۲۶۸۳	۸۸۲	۰	۱۱۵	۳۷۳	۱۳۱۳	۰
فارس	۹۱۱۳	۶۰۸۵	۲	۷۱	۳۸۵	۲۵۷۰	۰
قزوین	۲۰۱۷	۲	۰	۰	۲۵۹	۱۷۵۶	۰
قم	۲۵۵۸	۱۲۵	۰	۰	۶۲۸	۱۸۰۵	۰
کردستان	۲۳۰۶	۲۸۵	۵	۶	۱۹۳	۱۸۱۷	۰
کرمان	۹۴۲۹	۳۶۵۱	۳۱	۱۷	۱۳۴۶	۴۳۸۴	۰
کرمانشاه	۳۰۵۵	۲۹۴	۲	۰	۱۶۵۳	۱۱۰۶	۰
کهگیلویه و بویراحمد	۱۴۸۴	۴۳۲	۶	۲۷۱	۱۹۷	۵۷۸	۰
گلستان	۱۸۹۴	۸	۵	۱	۱۶	۱۸۶۴	۰
گیلان	۴۳۴۳	۲	۰	۲۹	۹۶	۴۲۱۶	۰
لرستان	۲۳۱۴	۱۱	۰	۱	۱۸۱۸	۴۸۴	۰
مازندران	۴۳۷۶	۱۶	۰	۲۰	۷۸	۴۲۶۲	۰
مرکزی	۲۰۴۲	۹	۰	۲	۵۳۲	۱۴۹۹	۰
هرمزگان	۱۷۱۵	۱۸۴	۱	۲۰۸	۱۳	۱۳۰۹	۰
همدان	۱۵۶۴	۱۵۶	۰	۲	۴۷۳	۹۳۳	۰
یزد	۱۸۶۳	۱۱۴۱	۰	۰	۱۰۶	۶۱۶	۰

(۱) اختلاف سرجمع با اجزاء، مربوط به آمار شهر تهران است که فقط در سرجمع منظور شده است.

ماخذ - مرکز آمار ایران، دفتر صنعت، معدن و زیربنایی.

۱۰-۱- توزیع تعداد پروانه‌های ساختمانی صادرشده برای احداث ساختمان در نقاط شهری برحسب نوع اسکلت و مصالح عمده ساختمانی: ۱۳۹۶



مبنا: جدول ۱۰-۳



۱۰-۴- پروانه‌های ساختمانی صادر شده برای احداث ساختمان بر حسب تعداد طبقات در نقاط شهری (فقره)

سال و استان	جمع	یک طبقه	دو طبقه	سه طبقه	چهار طبقه	پنج طبقه و بیش‌تر
۱۳۸۰	۱۵۴۲۵۴	۵۹۱۵۸	۴۲۳۵۶	۲۰۵۷۶	۲۱۲۱۵	۱۰۹۴۹
۱۳۸۵	۲۱۱۸۱۳	۸۸۳۸۶	۶۰۴۵۴	۲۸۵۳۶	۱۳۸۸۴	۲۰۵۵۳
۱۳۹۰	۲۱۳۱۴۸	۵۶۹۸۶	۵۰۳۸۷	۳۳۲۹۸	۲۲۸۸۶	۴۹۵۹۱
۱۳۹۲	۲۰۶۳۹۵	۴۸۹۹۰	۴۷۹۷۵	۳۱۹۴۶	۲۳۴۴۱	۵۴۰۴۳
۱۳۹۳	۱۲۰۴۰۸	۳۳۱۹۳	۳۰۴۰۵	۱۷۸۳۰	۱۲۷۲۸	۲۶۲۵۲
۱۳۹۴	۱۱۹۸۹۵	۳۷۱۳۵	۳۱۱۳۴	۱۷۸۳۳	۱۱۱۳۴	۲۲۶۵۹
۱۳۹۵	۱۱۸۳۹۰	۳۶۶۰۳	۳۱۴۲۰	۱۶۹۹۲	۱۰۷۸۳	۲۲۵۹۲
۱۳۹۶	۱۲۲۰۸۱	۳۶۲۲۱	۳۰۵۴۵	۱۸۳۴۴	۱۱۲۷۸	۲۵۶۹۳
آذربایجان شرقی	۴۳۹۳	۷۰۸	۹۸۴	۷۷۷	۵۴۳	۱۳۸۱
آذربایجان غربی	۴۶۱۸	۸۸۴	۲۰۹۳	۱۰۳۶	۳۳۶	۲۶۹
اردبیل	۲۴۹۴	۵۳۱	۵۹۸	۴۴۴	۲۵۰	۶۷۱
اصفهان	۱۲۸۱۹	۳۰۵۹	۴۷۵۲	۲۳۸۵	۱۲۴۲	۱۳۸۱
البرز	۱۶۹۲	۷۵	۲۸۸	۱۹۱	۱۰۶	۱۰۳۲
ایلام	۱۲۳۳	۴۵۰	۳۳۶	۲۳۵	۹۶	۱۱۶
بوشهر	۲۸۰۰	۱۲۴۹	۷۴۶	۳۳۵	۲۷۵	۱۹۵
تهران	۱۵۳۵۰	۴۱۲	۸۲۸	۱۹۵۳	۱۹۹۰	۱۰۱۶۷
چهارمحال و بختیاری	۱۴۹۳	۴۱۵	۶۸۹	۲۰۱	۹۷	۹۱
خراسان جنوبی	۱۴۲۵	۸۱۹	۳۵۵	۹۸	۸۹	۶۴
خراسان رضوی	۷۳۰۳	۲۱۵۸	۱۵۴۳	۷۰۷	۷۶۵	۲۱۳۰
خراسان شمالی	۲۳۱۲	۶۷۳	۷۵۲	۴۷۲	۲۸۶	۱۲۹
خوزستان	۷۲۴۲	۳۲۹۴	۲۴۵۳	۵۲۹	۲۵۲	۷۱۴
زنجان	۲۶۱۳	۵۴۰	۷۳۰	۸۳۹	۲۸۲	۲۲۲
سمنان	۱۵۳۸	۴۷۹	۴۴۵	۲۴۹	۱۳۲	۲۳۳
سیستان و بلوچستان	۲۶۸۳	۱۳۲۷	۶۰۲	۳۹۱	۱۶۳	۲۰۰
فارس	۹۱۱۳	۴۴۹۸	۱۹۳۹	۱۰۹۷	۳۶۹	۱۲۱۰
قزوین	۲۰۱۷	۳۲۷	۲۵۸	۲۸۲	۴۸۱	۶۶۹
قم	۲۵۵۸	۴۸۱	۹۳۷	۳۷۹	۴۴۳	۳۱۸
کردستان	۲۳۰۶	۳۱۸	۶۸۰	۶۴۷	۳۵۷	۳۰۴
کرمان	۹۴۲۹	۷۴۳۲	۱۳۴۷	۳۱۰	۱۱۳	۲۲۷
کرمانشاه	۳۰۵۵	۵۰۷	۱۰۳۶	۹۵۷	۲۸۴	۲۷۱
کهگیلویه و بویراحمد	۱۴۸۴	۸۴۲	۳۷۴	۱۸۳	۴۸	۳۷
گلستان	۱۸۹۴	۴۶۸	۵۹۹	۳۷۵	۱۴۱	۳۱۱
گیلان	۴۳۴۳	۸۳۳	۱۴۴۱	۵۸۷	۶۲۸	۸۵۴
لرستان	۲۳۱۴	۵۷۰	۸۰۶	۵۱۷	۲۰۱	۲۲۰
مازندران	۴۳۷۶	۴۹۳	۱۱۴۸	۹۹۰	۷۹۲	۹۵۳
مرکزی	۲۰۴۲	۴۳۳	۵۰۵	۳۹۳	۱۵۱	۵۶۰
هرمزگان	۱۷۱۵	۸۶۱	۳۵۲	۱۰۷	۹۷	۲۹۸
همدان	۱۵۶۴	۳۰۸	۳۸۰	۳۰۳	۱۴۷	۴۲۶
یزد	۱۸۶۳	۷۷۷	۵۴۹	۳۷۵	۱۲۲	۴۰

مأخذ- مرکز آمار ایران. دفتر صنعت، معدن و زیربنایی.

۱۰-۵- پروانه‌های ساختمانی صادر شده برای احداث ساختمان بر حسب مساحت زمین و وضعیت قبلی آن در نقاط شهری

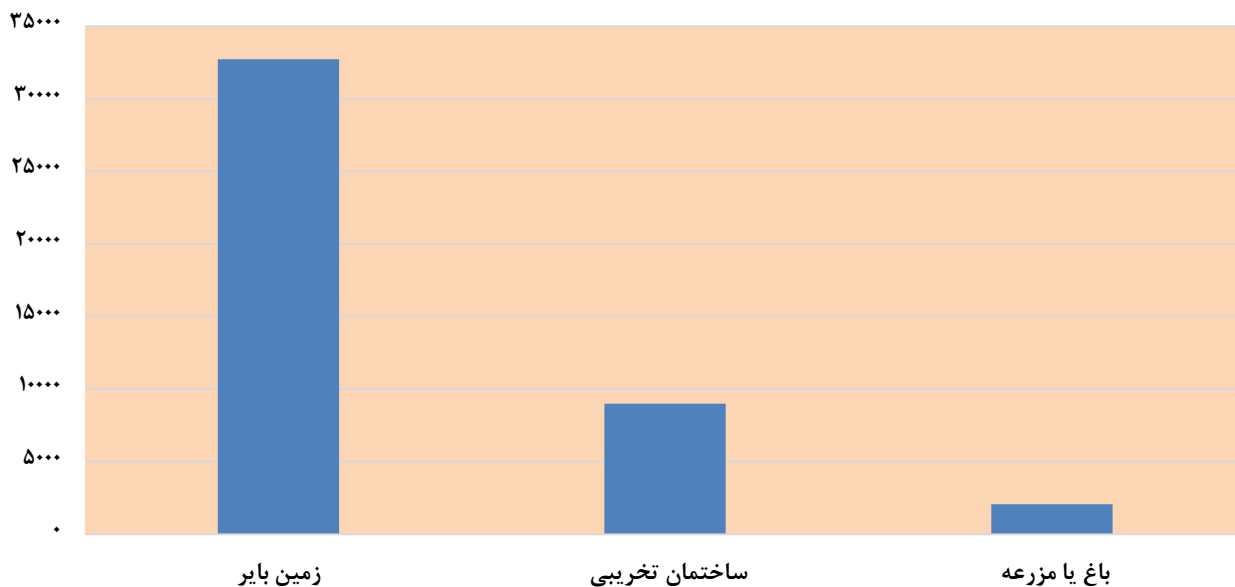
(فقره- هزارمترمربع)

ساختمان تخریبی		باغ یا مزرعه		زمین بایر		جمع		سال و استان
مساحت	پروانه	مساحت	پروانه	مساحت	پروانه	مساحت	پروانه	
۴۰۲۵	۱۱۶۱۷	۱۶۶۹	۲۳۹۴	۳۹۲۱۵	۱۱۴۱۷۵	(۱)۶۰۷۹۵	(۱)۱۵۴۲۵۴	۱۳۸۰
۱۶۶۷۱	۵۴۶۷۸	۱۸۳۹	۲۵۸۹	۶۱۱۳۹	۱۵۴۵۴۶	۷۹۶۴۹	۲۱۱۸۱۳	۱۳۸۵
۹۰۵۶	۳۲۷۰۹	۱۳۵۳	۱۵۷۲	۵۵۹۶۸	۱۴۹۱۰۴	(۱)۷۴۸۰۷	(۱)۲۱۳۱۴۸	۱۳۹۰
۱۵۸۹۹	۵۴۵۵۳	۲۴۷۳	۲۲۴۴	۵۴۸۰۵	۱۴۸۵۳۷	(۱)۷۵۸۶۹	(۱)۲۰۶۳۹۵	۱۳۹۲
۹۲۰۲	۳۱۲۴۲	۲۱۸۸	۱۳۸۳	۳۱۲۴۷	۸۷۱۶۳	(۱)۴۳۳۷۵	(۱)۱۲۰۴۰۸	۱۳۹۳
۱۰۶۳۰	۲۸۵۶۰	۱۹۴۵	۱۲۵۴	۳۰۴۱۷	۸۹۶۶۹	(۱)۴۳۴۶۷	(۱)۱۹۸۹۵	۱۳۹۴
۱۱۴۲۶	۲۹۱۱۳	۱۱۵۵	۱۱۵۱	۳۱۴۲۶	۸۷۶۵۵	(۱)۴۴۶۹۰	(۱)۱۱۸۳۹۰	۱۳۹۵
۱۹۹۲	۲۹۴۳۳	۲۰۵۸	۱۱۲۴	۳۲۷۲۵	۹۰۲۶۲	(۱)۴۴۲۲۸	(۱)۱۲۲۰۸۱	۱۳۹۶
۵۶۷	۱۵۷۴	۲	۶	۱۰۷۲	۲۸۱۳	۱۶۴۱	۴۳۹۳	آذربایجان شرقی
۲۲۵	۹۲۰	۷۵	۱۴	۱۱۵۳	۳۶۸۴	۱۴۵۳	۴۶۱۸	آذربایجان غربی
۹۹	۳۹۲	۳	۴	۶۳۱	۲۰۹۸	۷۳۳	۲۴۹۴	اردبیل
۶۳۰	۱۸۶۱	۴۹۹	۱۲۲	۳۱۴۷	۱۰۸۳۶	۴۲۷۷	۱۲۸۱۹	اصفهان
۳۱۵	۵۵۸	۳۱۱	۲۹	۱۲۰۱	۱۱۰۵	۱۸۲۸	۱۶۹۲	البرز
۱۱	۴۸	۰	۰	۲۶۲	۱۱۸۵	۲۷۳	۱۲۳۳	ایلام
۱۵۳	۵۰۶	۶	۸	۶۸۵	۲۲۸۶	۸۴۴	۲۸۰۰	بوشهر
۳۰۸۷	۹۴۳۳	۴۳۳	۱۱۷	۲۹۰۸	۴۵۳۸	(۱)۶۸۸۱	(۱)۱۵۳۵۰	تهران
۹۱	۲۲۱	۵	۳	۴۸۵	۱۲۶۹	۵۸۱	۱۴۹۳	چهارمحال و بختیاری
۵۱	۱۹۱	۵۳	۱۲	۳۱۹	۱۲۲۲	۴۲۳	۱۴۲۵	خراسان جنوبی
۵۹۶	۲۰۸۸	۲۹	۲۵	۱۸۷۰	۵۱۹۰	۲۴۹۶	۷۳۰۳	خراسان رضوی
۸۸	۴۴۳	۱	۴	۴۷۲	۱۸۶۵	۵۶۱	۲۳۱۲	خراسان شمالی
۵۳۴	۲۲۴۳	۴	۲۱	۱۵۷۱	۴۹۷۸	۲۱۰۸	۷۲۴۲	خوزستان
۲۸	۱۲۰	۵	۴	۶۸۸	۲۴۸۹	۷۲۱	۲۶۱۳	زنجان
۳۵	۱۲۹	۷۹	۵۳	۴۷۰	۱۳۵۶	۵۸۳	۱۵۳۸	سمنان
۶۵	۱۸۹	۱	۴	۸۸۷	۲۴۹۰	۹۵۳	۲۶۸۳	سیستان و بلوچستان
۴۷۴	۱۴۵۷	۱۱۸	۱۱۵	۲۵۲۵	۷۵۴۱	۳۱۱۸	۹۱۱۳	فارس
۱۳۰	۵۰۹	۴۳	۲۰	۶۸۵	۱۴۸۸	۸۵۸	۲۰۱۷	قزوین
۱۶۱	۳۳۴	۷	۹	۵۹۵	۲۲۱۵	۷۶۳	۲۵۵۸	قم
۱۶۶	۶۰۵	۱۱	۳	۴۱۰	۱۶۹۸	۵۸۷	۲۳۰۶	کردستان
۱۴۹	۵۰۴	۲۹	۸۰	۲۵۳۰	۸۸۴۵	۲۷۰۷	۹۴۲۹	کرمان
۲۹۲	۱۷۰۸	۰	۰	۳۵۸	۱۳۴۷	۶۴۹	۳۰۵۵	کرمانشاه
۵۷	۲۰۵	۳	۷	۱۹۷۰	۱۲۷۲	۲۰۳۰	۱۴۸۴	کهگیلویه و بویراحمد
۸۸	۲۱۳	۴۹	۷	۵۷۰	۱۶۷۴	۷۰۶	۱۸۹۴	گلستان
۱۹۲	۷۴۷	۱۲۶	۱۸۹	۱۰۷۷	۳۴۰۷	۱۳۹۵	۴۳۴۳	گیلان
۶۰	۲۶۹	۱۲	۳۲	۴۱۷	۲۰۱۳	۴۸۹	۲۳۱۴	لرستان
۱۸۸	۴۸۴	۱۰۰	۱۶۷	۱۵۴۸	۳۷۲۵	۱۸۳۶	۴۳۷۶	مازندران
۲۳۶	۶۷۹	۱۰	۱۹	۷۰۰	۱۳۴۴	۹۴۵	۲۰۴۲	مرکزی
۳۸	۱۱۹	۱۲	۹	۶۵۰	۱۵۸۷	۶۹۹	۱۷۱۵	هرمزگان
۱۲۸	۵۴۷	۱۰	۹	۲۸۶	۱۰۰۸	۴۳۴	۱۵۶۴	همدان
۴۸	۱۳۷	۲۲	۳۲	۵۸۵	۱۶۹۴	۶۵۵	۱۸۶۳	یزد

(۱) اختلاف سرجمع با اجزاء، مربوط به آمار «زمین بایر» و «باغ یا مزرعه» در شهر تهران است که فقط در سرجمع منظور شده است. مأخذ- مرکز آمار ایران، دفتر صنعت، معدن و زیربنایی.

۱۰-۲- مساحت زمین در پروانه‌های ساختمانی صادر شده برای احداث ساختمان برحسب وضعیت قبلی زمین در نقاط شهری: ۱۳۹۶

هزار متر مربع



منبع: جدول ۱۰-۵



۱۰-۶- پروانه‌های ساختمانی صادر شده برای احداث ساختمان مسکونی بر حسب تعداد واحد مسکونی، مساحت زمین و

(فقره- هزارمترمربع)

مساحت زیربنا در نقاط شهری

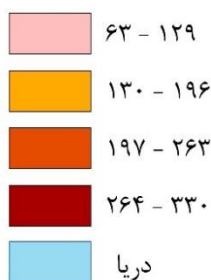
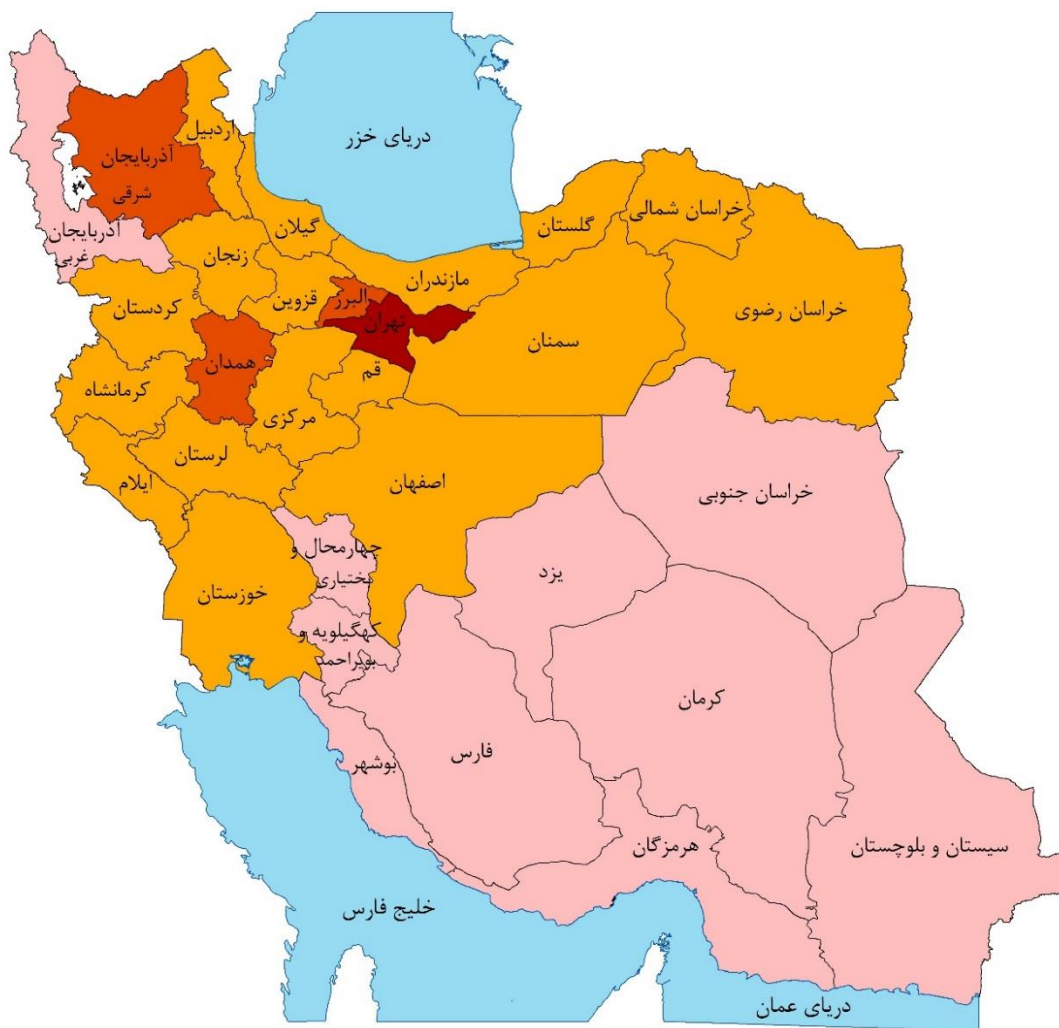
مساحت زیربنا	مساحت زمین	تعداد پروانه بر حسب تعداد واحد مسکونی					جمع	سال و استان
		پنج واحد و بیش‌تر	چهار واحد	سه واحد	دو واحد	یک واحد		
...	...	۶۹۸۷	۲۴۲۸	۶۲۷۶	۲۴۱۸۶	۷۰۹۴۷	۱۱۰۸۲۴ ^(۱) ۱۳۸۰
۵۸۲۱۴	۵۲۱۹۸	۱۵۲۹۳	۱۲۵۹۹	۱۳۶۳۱	۴۳۷۶۱	۹۹۸۶۲	۱۸۵۱۴۶ ۱۳۸۵
۶۹۸۲۷	۵۳۷۰۶	۱۹۷۸۰	۱۰۶۷۶	۱۸۱۴۴	۴۶۸۲۰	۶۸۱۹۸	۱۶۳۶۱۸ ^(۱) ۱۳۹۰
۱۰۲۵۳۸	۵۲۹۰۲	۳۵۳۵۱	۱۸۲۸۴	۲۰۲۲۳	۴۴۶۶۳	۵۷۳۹۳	۱۷۵۹۱۴ ۱۳۹۲
۴۹۶۱۸	۲۸۷۶۳	۱۶۱۸۶	۸۴۶۳	۱۱۰۵۸	۲۵۶۳۹	۳۸۴۲۲	۹۹۷۶۸ ۱۳۹۳
۴۶۳۵۰	۲۹۳۴۹	۱۴۸۱۳	۷۰۹۰	۱۰۱۹۰	۲۵۰۰۲	۴۲۵۳۶	۹۹۶۳۱ ۱۳۹۴
۴۶۴۵۱	۲۷۹۳۸	۱۴۵۷۷	۷۱۲۱	۹۹۰۰	۲۵۳۵۶	۴۲۵۴۲	۹۹۴۹۶ ۱۳۹۵
۴۵۵۶۱	۲۷۶۹۸	۱۴۹۹۹	۷۵۷۵	۱۰۱۰۹	۲۵۱۶۵	۴۵۴۸۰	۱۰۳۳۲۸ ۱۳۹۶
۱۸۹۲	۷۸۷	۹۲۶	۲۸۲	۴۱۰	۹۱۱	۸۹۵	۳۴۲۴ آذربایجان شرقی
۱۰۱۸	۸۴۸	۸۴	۹۹	۳۰۱	۱۶۸۱	۱۶۹۹	۳۸۶۴ آذربایجان غربی
۸۰۹	۴۴۴	۳۱۶	۲۱۷	۱۳۷	۴۹۲	۶۹۶	۱۸۵۸ اردبیل
۴۱۰۷	۲۵۲۲	۹۳۲	۶۴۷	۱۴۸۹	۳۹۸۸	۳۴۶۱	۱۰۵۱۷ اصفهان
۱۴۹۸	۶۸۰	۴۸۰	۴۲۸	۹۰	۲۱۹	۲۷۰	۱۴۸۷ البرز
۳۱۰	۲۲۴	۴۴	۳۱	۸۳	۲۵۲	۶۶۹	۱۰۷۹ ایلام
۷۵۹	۶۹۲	۱۶۹	۱۰۰	۱۸۶	۴۶۱	۱۴۵۹	۲۳۷۵ بوشهر
۱۱۹۷۹	۳۶۳۱	۵۹۸۹	۲۳۸۷	۲۱۵۹	۱۶۶۵	۱۱۶۷	۱۳۳۶۷ تهران
۴۶۰	۴۸۵	۱۲	۳۶	۱۰۹	۶۶۳	۴۵۸	۱۲۷۸ چهارمحال و بختیاری
۲۹۹	۳۰۵	۲۸	۵۷	۷۶	۱۷۳	۸۶۳	۱۱۹۷ خراسان جنوبی
۲۹۹۱	۱۶۴۶	۱۰۸۱	۴۵۵	۵۱۲	۱۳۳۹	۲۷۱۶	۶۱۰۳ خراسان رضوی
۵۲۲	۳۷۳	۶۲	۴۵	۲۲۶	۵۵۲	۹۵۷	۱۸۴۲ خراسان شمالی
۱۸۴۱	۱۳۷۳	۵۲۶	۳۷۷	۲۷۳	۱۳۷۷	۳۵۳۰	۶۰۸۳ خوزستان
۷۲۹	۴۴۹	۸۳	۵۸	۲۳۴	۹۹۶	۸۷۷	۲۲۴۸ زنجان
۵۰۸	۳۶۵	۱۵۸	۱۱۳	۱۲۰	۳۶۰	۵۳۷	۱۲۸۸ سمنان
۹۲۴	۷۷۸	۱۸۷	۴۶	۱۵۱	۵۹۹	۱۳۹۶	۲۳۷۹ سیستان و بلوچستان
۲۸۹۶	۲۴۷۴	۶۴۹	۱۷۳	۳۷۷	۱۳۸۶	۵۵۷۳	۸۱۵۸ فارس
۸۵۶	۴۴۹	۱۸۴	۴۸۶	۴۰۱	۲۵۶	۳۸۶	۱۷۱۳ قزوین
۷۵۹	۴۳۶	۱۵۷	۱۴۳	۳۵۹	۳۶۰	۹۱۳	۱۹۳۲ قم
۶۴۷	۳۴۱	۵۴	۱۱۷	۲۴۷	۷۶۵	۶۷۱	۱۸۵۴ کردستان
۱۵۷۵	۲۴۹۱	۲۱۴	۷۲	۲۵۲	۱۰۹۲	۶۹۱۱	۸۵۴۱ کرمان
۷۹۱	۵۱۷	۱۶۶	۶۰	۲۵۲	۱۲۸۹	۹۶۷	۲۷۳۴ کرمانشاه
۲۸۶	۳۳۳	۱۵	۱۳	۴۲	۲۷۹	۹۳۶	۱۲۸۵ کهگیلویه و بویراحمد
۶۴۲	۴۴۴	۲۲۳	۱۰۹	۱۰۸	۴۰۷	۶۱۰	۱۴۵۷ گلستان
۱۴۳۳	۱۰۸۳	۶۵۱	۲۶۸	۴۴۶	۷۶۷	۱۵۰۱	۳۶۳۳ گیلان
۴۸۳	۳۷۱	۹۲	۱۱۳	۱۶۵	۶۳۷	۸۹۸	۱۹۰۵ لرستان
۱۹۲۲	۱۳۴۹	۶۶۰	۲۸۰	۵۲۵	۸۶۷	۱۴۶۶	۳۷۹۸ مازندران
۸۹۳	۴۸۷	۳۲۸	۲۱۴	۹۶	۴۱۲	۶۰۲	۱۶۵۲ مرکزی
۵۶۱	۴۴۶	۱۸۹	۵۲	۵۱	۲۱۵	۸۷۳	۱۳۸۰ هرمزگان
۶۸۸	۳۰۴	۳۲۲	۸۰	۱۲۳	۳۸۸	۳۷۶	۱۲۸۹ همدان
۴۸۴	۵۷۱	۱۸	۱۷	۱۰۹	۳۱۷	۱۱۴۷	۱۶۰۸ یزد

(۱) شامل آمار شهر تهران نمی‌باشد.

ماخذ- مرکز آمار ایران. دفتر صنعت، معدن و زیربنایی.

۳-۱۰- متوسط میزان تراکم در پروانه‌های احداث ساختمان

مسکونی: ۱۳۹۶



مبنا: جدول ۱۰-۶

۱۰-۷- پروانه‌های ساختمانی صادر شده برای احداث ساختمان مسکونی بر حسب نوع اسکلت و مصالح عمده ساختمانی در نقاط

(فقره)

شهری

سال و استان	جمع	آجر و آهن	آجر و چوب	بلوک سیمانی	فلزی	بتون آرمه	سایر
..... ^(۱) ۱۳۸۰	۱۱۰۸۲۴	۵۳۹۷۹	۹۲۶	۶۶۰۱	۳۰۲۳۴	۱۶۵۴۸	۲۵۳۶
..... ۱۳۸۵	۱۸۵۱۴۶	۴۷۳۵۸	۷۳۸	۴۱۰۳	۷۳۱۳۴	۵۹۰۹۸	۷۱۵
..... ^(۱) ۱۳۹۰	۱۶۳۶۱۸	۳۷۹۶۲	۱۱۴	۲۱۴۱	۴۶۴۲۱	۷۶۹۷۴	۶
..... ۱۳۹۲	۱۷۵۹۱۴	۳۱۲۴۸	۱۵۶	۱۱۱۴	۴۰۹۵۷	۱۰۲۲۹۸	۱۴۱
..... ۱۳۹۳	۹۹۷۶۸	۲۱۰۰۷	۳۲۵	۱۲۹۶	۲۳۱۰۷	۵۳۹۹۸	۳۵
..... ۱۳۹۴	۹۹۶۳۱	۲۱۴۱۵	۱۵۱	۱۲۰۰	۱۹۳۹۶	۵۷۴۶۷	۲
..... ۱۳۹۵	۹۹۴۹۶	۱۸۹۳۸	۱۰۷	۱۳۵۲	۱۹۰۶۳	۶۰۰۳۵	۱
..... ۱۳۹۶	۱۰۳۳۲۸	۱۹۴۷۸	۷۱	۱۴۰۷	۱۸۰۵۳	۶۴۳۱۸	۱
..... آذربایجان شرقی	۳۴۲۴	۱۵۲	۱	۲	۱۳۹	۳۱۳۰	۰
..... آذربایجان غربی	۳۸۶۴	۶۸۰	۰	۱	۴۷۱	۲۷۱۲	۰
..... اردبیل	۱۸۵۸	۸۷	۰	۴	۲۷۱	۱۴۹۶	۰
..... اصفهان	۱۰۵۱۷	۴۴۱	۰	۲۵	۸۰۳	۹۲۴۸	۰
..... البرز	۱۴۸۷	۵	۰	۰	۹۴	۱۳۸۸	۰
..... ایلام	۱۰۷۹	۵۴۳	۱	۱	۱۷	۵۱۷	۰
..... بوشهر	۲۳۷۵	۴۱۱	۴	۶۲۱	۷	۱۳۳۲	۰
..... تهران	۱۳۳۶۷	۱۰	۰	۰	۲۸۲۶	۱۰۵۳۰	۱
..... چهارمحال و بختیاری	۱۲۷۸	۲۰۸	۰	۱	۳	۱۰۶۶	۰
..... خراسان جنوبی	۱۱۹۷	۶۲	۰	۰	۹۶۲	۱۷۳	۰
..... خراسان رضوی	۶۱۰۳	۲۰	۰	۰	۵۶۷۰	۴۱۳	۰
..... خراسان شمالی	۱۸۴۲	۲۹	۰	۰	۹۳	۱۷۲۰	۰
..... خوزستان	۶۰۸۳	۳۸۷۹	۱۴	۴۹	۱۸۹	۱۹۵۲	۰
..... زنجان	۲۲۴۸	۱۹۳	۰	۰	۱۰۲	۱۹۵۳	۰
..... سمنان	۱۲۸۸	۲۶	۰	۰	۳۷	۱۲۲۵	۰
..... سیستان و بلوچستان	۲۳۷۹	۷۹۲	۰	۱۱۰	۳۰۸	۱۱۶۹	۰
..... فارس	۸۱۵۸	۵۹۸۶	۲	۷۱	۲۶۱	۱۸۳۸	۰
..... قزوین	۱۷۱۳	۰	۰	۰	۱۷۳	۱۵۴۰	۰
..... قم	۱۹۳۲	۱۱۷	۰	۰	۴۷۸	۱۳۳۷	۰
..... کردستان	۱۸۵۴	۲۶۹	۵	۵	۱۲۲	۱۴۵۳	۰
..... کرمان	۸۵۴۱	۳۴۴۱	۳۰	۱۵	۱۱۰۰	۳۹۵۵	۰
..... کرمانشاه	۲۷۳۴	۲۸۷	۲	۰	۱۴۵۶	۹۸۹	۰
..... کهگیلویه و بویراحمد	۱۲۸۵	۳۹۴	۶	۲۵۳	۱۶۸	۴۶۴	۰
..... گلستان	۱۴۵۷	۷	۵	۱	۶	۱۴۳۸	۰
..... گیلان	۳۶۳۳	۲	۰	۲۸	۴۴	۳۵۵۹	۰
..... لرستان	۱۹۰۵	۹	۰	۱	۱۴۸۶	۴۰۹	۰
..... مازندران	۳۷۹۸	۱۴	۰	۱۹	۳۳	۳۷۳۲	۰
..... مرکزی	۱۶۵۲	۶	۰	۲	۳۷۴	۱۲۷۰	۰
..... هرمزگان	۱۳۸۰	۱۷۰	۱	۱۹۸	۴	۱۰۰۷	۰
..... همدان	۱۲۸۹	۱۴۶	۰	۰	۳۳۶	۸۰۷	۰
..... یزد	۱۶۰۸	۱۰۹۲	۰	۰	۲۰	۴۹۶	۰

(۱) شامل آمار شهر تهران نمی‌باشد.

مأخذ- مرکز آمار ایران. دفتر صنعت، معدن و زیربنایی.

۸-۱۰- تعداد واحد مسکونی تعیین شده در پروانه‌های ساختمانی صادر شده بر حسب نوع پروانه و بخش متقاضی در نقاط

شهری

دولتی	احداث ساختمان			احداث و افزایش ساختمان	سال و استان
	تعاونی	خصوصی	جمع		
۸۸۸۵	۱۹۵۸۶	۲۲۵۵۴۸	۲۵۴۰۱۹	۲۶۶۹۳۰	۱۳۸۰ ^(۱)
...	۴۸۸۲۵۱	۵۱۱۷۷۴	۱۳۸۵
۸۴۹۵	۷۷۲۸۷	۴۶۸۳۱۸	۵۵۴۱۰۰	۵۸۵۳۴۵	۱۳۹۰ ^(۱)
۸۶۱۳	۱۶۰۸۸	۵۶۸۰۲۹	۷۷۰۴۱۰ ^(۲)	۸۰۹۸۴۳	۱۳۹۲
۷۶۰۱	۹۹۵۲	۳۴۸۷۴۷	۳۶۶۳۰۰	۴۰۰۱۶۴	۱۳۹۳
۵۱۰۷	۵۲۲۳	۳۳۰۵۹۴	۳۴۰۹۲۴	۳۵۸۲۳۱	۱۳۹۴
۷۴۷۵	۵۵۴۳	۳۱۶۸۴۹	۳۲۹۸۶۷	۳۴۴۵۹۷	۱۳۹۵
۴۸۸۴	۳۴۶۳	۳۱۴۶۱۵	۳۲۲۹۶۲	۳۳۷۵۱۹	۱۳۹۶
۵	۱۴	۱۲۸۱۵	۱۲۸۳۴	۱۳۰۶۷	آذربایجان شرقی
۲۱	۸۶	۸۰۳۶	۸۱۴۳	۸۵۷۳	آذربایجان غربی
۲۴	۴۷	۶۳۶۴	۶۴۳۵	۶۷۹۸	اردبیل
۸۱	۱۷۹	۲۸۹۵۵	۲۹۲۱۵	۲۹۷۴۹	اصفهان
۱۴	۳۶۴	۷۷۲۵	۸۱۰۳	۹۷۶۸	البرز
۰	۶	۲۱۲۴	۲۱۳۰	۲۱۹۰	ایلام
۲۲	۷۶	۵۸۶۵	۵۹۶۳	۶۵۷۱	بوشهر
۲۵۰۳	۳۶	۸۰۲۵۹	۸۲۷۹۸	۸۳۲۹۸	تهران
۸۰	۲۸	۲۴۰۱	۲۵۰۹	۲۵۷۸	چهارمحال و بختیاری
۲۷	۱۱	۱۸۸۷	۱۹۲۵	۲۰۵۸	خراسان جنوبی
۵۰۵	۱۳۳	۱۸۲۹۶	۱۸۹۳۴	۲۰۱۵۳	خراسان رضوی
۷	۴۲	۳۸۹۵	۳۹۴۴	۴۱۲۱	خراسان شمالی
۵۲	۲۱۳	۱۵۸۳۴	۱۶۰۹۹	۱۹۲۶۷	خوزستان
۵۸	۱	۴۶۶۷	۴۷۲۶	۴۸۳۴	زنجان
۷	۳۳	۳۶۴۵	۳۶۸۵	۳۷۵۸	سمنان
۵۶	۱۲۷	۵۰۹۲	۵۲۷۵	۵۶۹۹	سیستان و بلوچستان
۱۰۰	۳۶۱	۱۸۵۲۴	۱۸۹۸۵	۱۹۵۷۰	فارس
۲	۱	۵۶۸۱	۵۶۸۴	۵۷۲۹	قزوین
۲۲۷	۱۱۴	۵۹۵۱	۶۲۹۲	۶۳۱۴	قم
۳	۵	۴۴۴۷	۴۴۵۵	۴۷۰۸	کردستان
۹	۶۷	۱۲۲۰۶	۱۲۲۸۲	۱۴۱۶۰	کرمان
۱۷	۶۴۸	۵۹۹۵	۶۶۶۰	۶۸۲۰	کرمانشاه
۱	۱۵	۱۹۲۷	۱۹۴۳	۲۰۳۷	کهگیلویه و بویراحمد
۱	۳۳	۴۸۴۴	۴۸۷۸	۵۷۳۸	گلستان
۲۲	۱۸	۱۳۷۰۹	۱۳۷۴۹	۱۳۸۹۷	گیلان
۰	۲	۴۱۵۳	۴۱۵۵	۴۳۷۴	لرستان
۲۴۳	۱۲۹	۱۲۴۷۱	۱۲۸۴۳	۱۳۱۹۰	مازندران
۷۵۵	۱	۵۷۰۶	۶۴۶۲	۶۵۰۴	مرکزی
۳۷	۲۲۳	۳۹۴۰	۴۲۰۰	۴۲۹۳	هرمزگان
۱	۰	۴۸۰۵	۴۸۰۶	۴۸۴۸	همدان
۴	۴۵۰	۲۳۹۶	۲۸۵۰	۲۸۵۵	یزد

(۱) شامل آمار شهر تهران نمی‌باشد.

(۲) اختلاف سرجمع با اجزاء، مربوط به آمار استان تهران است که به تفکیک وجود نداشته و فقط در سرجمع منظور شده است.

ماخذ- مرکز آمار ایران. دفتر صنعت، معدن و زیربنایی.

۱۰-۹- مشخصات ساختمان‌های شروع شده توسط بخش خصوصی در نقاط شهری

شرح	تعداد ساختمان (دستگاه)	مساحت زمین (هزار متر مربع)	سطح زیربنای طبقه همکف (هزار متر مربع)	سطح کل زیربنای طبقات (هزار متر مربع)	ارزش زمین (میلیون ریال)	هزینه ساختمان (میلیون ریال)
جمع						
.....	۱۶۸۵۵۳	۴۱۹۹۷	۲۱۷۶۹	۵۷۰۹۹	۲۷۲۹۳۷۸۰	۳۷۹۳۹۷۳۳
.....	۱۸۲۳۸۰	۵۰۴۴۸	۲۴۸۲۸	۶۶۲۴۴	۸۴۸۲۳۳۹۳	۱۱۰۴۰۸۵۶۳
.....	۱۹۷۲۷۵	۵۱۳۸۸	۳۰۲۷۰	۱۰۸۰۰۷	۳۱۵۹۱۵۷۴۲	۳۷۷۱۶۰۱۶۷
.....	۱۹۵۰۹۲	۵۱۰۶۷	۲۹۲۱۰	۱۰۸۰۶۳	۸۱۰۷۹۱۰۲۲	۷۲۳۵۱۵۱۸۷
.....	۱۵۷۶۲۸	۳۹۸۷۹	۲۵۱۴۳	۹۴۰۲۵	۷۹۰۱۲۷۳۹۵	۷۴۸۳۲۹۹۸۶
.....	۱۰۷۹۰۵	۳۱۴۶۶	۱۸۳۲۸	۶۹۰۳۷	۵۹۲۷۸۴۲۸۴	۶۲۰۱۶۷۳۶۸
.....	۹۴۲۳۲	۲۹۰۱۶	۱۶۵۵۴	۵۸۳۱۵	۴۸۴۷۲۱۰۷۱	۵۰۹۳۶۹۰۹۷
.....	۱۲۶۷۷۳	۳۴۶۹۴	۲۱۱۱۰	۷۱۵۹۰	۶۱۹۵۹۵۲۴۴	۶۸۱۹۴۰۸۴۷
ساختمان مسکونی						
.....	۱۴۹۰۸۱	۳۱۴۰۵	۱۷۹۶۰	۴۸۶۱۳	۲۳۹۶۱۶۷۹	۳۲۴۳۷۹۷۸
.....	۱۵۸۸۲۵	۲۹۹۸۶	۱۸۸۳۳	۵۳۴۴۱	۶۶۶۰۱۴۷۱	۸۶۸۳۵۲۲۶
.....	۱۷۶۵۵۲	۴۰۰۴۵	۲۴۶۱۷	۹۲۷۱۰	۲۵۲۰۶۶۶۰۵	۳۱۷۶۴۵۵۴۸
.....	۱۶۹۶۰۵	۳۵۵۷۶	۲۲۵۱۱	۸۶۰۹۵	۶۲۵۵۶۹۳۶۷	۵۵۵۴۳۴۰۳۴
.....	۱۳۲۵۰۰	۲۶۵۰۵	۱۷۸۴۲	۷۱۷۸۴	۵۳۹۱۶۰۶۶۸	۵۴۴۰۹۱۳۵۴
.....	۸۸۵۸۶	۱۸۹۴۳	۱۲۳۸۸	۴۹۹۵۹	۴۰۲۷۶۰۶۱۵	۴۲۴۳۹۳۱۶۹
.....	۷۷۹۲۲	۱۵۹۷۹	۱۰۶۸۵	۴۰۸۶۶	۳۳۳۸۷۸۰۱۶	۳۴۷۴۵۸۱۵۰
.....	۱۰۴۳۸۰	۲۱۸۲۳	۱۴۷۷۴	۵۳۰۴۶	۴۲۶۳۲۳۳۸۰	۴۸۶۶۶۷۳۲۱
ساختمان غیر مسکونی						
.....	۷۴۸۲	۸۴۱۷	۲۲۲۵	۳۵۶۷	۱۶۵۹۷۲۱	۲۴۲۱۰۶۷
.....	۱۱۴۷۱	۱۸۴۶۸	۴۵۱۲	۷۲۸۰	۱۲۱۸۱۳۳۲	۱۴۴۷۵۲۹۰
.....	۹۱۹۵	۸۹۶۸	۳۸۶۷	۷۴۰۴	۳۱۸۸۹۴۲۱	۳۱۶۰۶۱۶۰
.....	۱۰۰۶۵	۱۲۲۵۲	۴۳۷۱	۱۱۴۰۳	۱۲۱۰۶۱۹۵۰	۹۸۴۲۷۵۹۱
.....	۱۳۷۳۴	۱۰۸۵۷	۵۳۸۱	۱۲۲۰۱	۱۸۴۶۸۸۰۷۹	۱۲۶۸۳۵۳۰۶
.....	۹۶۴۰	۱۰۴۳۰	۴۳۵۸	۱۰۱۵۵	۱۲۰۱۱۰۱۰۳	۱۱۳۱۴۴۰۸۷
.....	۸۰۶۷	۱۱۱۷۱	۴۴۷۰	۹۳۷۸	۹۱۸۹۵۹۴۵	۹۱۴۹۹۳۸۷
.....	۱۰۳۷۵	۱۰۶۶۷	۴۵۳۴	۹۶۹۶	۱۲۶۱۱۴۸۶۸	۱۰۷۰۶۲۰۹۰
ساختمان‌های مسکونی و غیر مسکونی توأم^(۱)						
.....	۱۱۹۹۰	۲۱۷۵	۱۵۸۵	۴۹۱۹	۱۶۷۲۳۸۰	۳۰۸۰۶۸۸
.....	۱۲۰۸۴	۱۹۹۴	۱۴۸۲	۵۵۲۲	۶۰۴۰۵۹۰	۹۰۹۸۰۴۷
.....	۱۱۵۲۸	۲۳۷۵	۱۷۸۶	۷۸۹۳	۳۱۹۵۹۷۱۶	۲۷۹۰۸۴۵۹
.....	۱۵۴۲۲	۳۲۳۹	۲۳۲۸	۱۰۵۶۴	۶۴۱۵۹۷۰۶	۶۹۶۵۳۵۶۲
.....	۱۱۳۹۴	۲۵۱۷	۱۹۲۰	۱۰۰۴۰	۶۶۲۷۸۶۴۸	۷۷۴۰۳۳۲۶
.....	۹۶۷۹	۲۰۹۳	۱۵۸۲	۸۹۲۳	۶۹۹۱۳۵۶۶	۸۲۶۳۰۱۱۲
.....	۸۲۴۳	۱۸۶۶	۱۳۹۹	۸۰۷۱	۵۸۹۴۷۱۱۰	۷۰۴۱۱۵۶۱
.....	۱۲۰۱۹	۲۳۰۴	۱۸۰۱	۸۸۴۸	۶۷۱۵۷۹۹۶	۸۸۳۱۱۴۳۵

(۱) در ساختمان مسکونی و غیر مسکونی توأم، اگر نسبت قسمت مسکونی به کل ساختمان کمتر از ۲۰ درصد باشد، این اطلاع در ساختمان غیر مسکونی منظور می‌شود.

مأخذ- بانک مرکزی جمهوری اسلامی ایران (ر.پ).

- بانک مرکزی جمهوری اسلامی ایران، اداره آمار اقتصادی.

۱۰-۱- مشخصات ساختمان‌های تکمیل شده توسط بخش خصوصی در نقاط شهری

شرح	تعداد ساختمان (دستگاه)	مساحت زمین (هزار متر مربع)	سطح زیربنای طبقه همکف (هزار متر مربع)	سطح کل زیربنای طبقات (هزار متر مربع)	ارزش زمین (میلیون ریال)	هزینه ساختمان (میلیون ریال)
جمع						
.....	۱۶۸۹۹۸	۴۰۵۷۶	۲۰۹۳۰	۴۸۴۸۲	۲۳۶۷۰۲۴۴	۲۸۰۸۹۸۵۸
.....	۱۶۵۶۰۲	۴۰۲۴۴	۲۲۲۸۶	۶۱۵۶۴	۹۵۱۰۲۸۹۵	۹۰۹۳۵۸۹۸
.....	۱۷۰۴۴۲	۴۲۸۹۳	۲۵۲۳۷	۸۱۹۹۵	۲۳۲۲۸۳۴۴۶	۲۶۳۱۵۴۰۳۰
.....	۲۱۸۴۸۳	۵۶۲۱۰	۳۲۶۸۷	۱۱۹۹۵۱	۹۵۱۷۰۸۹۵۱	۶۲۳۱۴۹۱۹۱
.....	۱۹۶۹۳۹	۴۹۵۹۴	۲۹۳۰۴	۱۰۸۱۰۳	۸۴۹۳۶۴۷۸۶	۶۷۴۴۶۰۴۳۲
.....	۱۴۴۳۵۸	۳۸۵۸۴	۲۳۶۵۱	۸۸۲۰۳	۶۷۶۸۸۲۷۸۶	۶۳۰۵۴۷۷۶۴
.....	۹۷۹۶۳	۲۸۳۲۸	۱۶۴۴۶	۶۳۱۶۰	۵۶۵۰۹۰۰۱۵	۴۹۷۶۱۲۶۷۰
.....	۱۱۵۴۵۱	۳۴۰۵۶	۲۰۲۵۳	۷۱۵۶۹	۶۴۰۱۰۱۹۱۴	۶۲۵۳۰۷۰۴۸
ساختمان مسکونی						
.....	۱۵۱۲۹۱	۳۲۵۸۰	۱۷۸۸۵	۴۱۵۸۴	۲۰۶۰۸۷۳۸	۲۳۶۵۷۴۷۱
.....	۱۴۱۴۴۹	۲۸۱۷۳	۱۷۵۰۳	۴۸۹۴۲	۷۲۵۲۲۶۱۷	۷۱۳۵۷۸۳۵
.....	۱۴۵۶۲۳	۲۹۸۰۸	۱۹۰۲۶	۶۵۷۱۸	۱۸۴۲۷۲۶۵۱	۲۰۸۴۹۳۰۴۰
.....	۱۹۰۸۷۷	۴۲۷۱۳	۲۵۷۶۵	۱۰۲۶۹۶	۸۰۹۶۰۴۱۵۳	۵۳۳۲۱۹۱۹۵
.....	۱۷۳۳۹۹	۳۶۷۰۵	۲۳۳۳۴	۸۹۴۷۱	۶۷۵۸۷۷۱۷۶	۵۵۱۸۸۰۰۳۵
.....	۱۱۹۶۹۸	۲۶۷۲۶	۱۷۱۹۵	۶۸۹۴۶	۵۳۳۶۲۲۰۱۸	۴۸۶۱۴۰۴۴۶
.....	۸۲۸۹۱	۱۹۴۵۱	۱۲۰۵۳	۴۹۷۲۱	۴۲۳۱۱۳۰۲۷	۳۸۴۵۱۰۲۸۹
.....	۹۴۹۹۰	۲۱۵۱۶	۱۳۹۰۱	۵۳۵۹۰	۴۶۶۲۵۲۸۷۷	۴۶۱۲۴۹۲۶۶
ساختمان غیر مسکونی						
.....	۷۹۵۲	۶۱۱۸	۱۷۹۳	۳۴۹۵	۱۸۴۶۲۱۵	۲۴۵۸۵۷۸
.....	۷۸۴۷	۹۲۴۳	۲۷۱۴	۴۲۹۰	۱۱۳۰۰۷۸۰	۷۲۰۷۵۵۶
.....	۹۹۵۷	۱۰۱۵۷	۴۰۲۹	۶۶۰۲	۲۷۶۵۰۱۹۸	۲۴۱۳۹۸۱۱
.....	۱۰۱۴۸	۱۰۱۳۲	۴۴۴۲	۶۸۶۰	۷۱۲۸۹۵۷۹	۳۸۸۸۹۲۷۸
.....	۹۵۶۹	۱۰۰۵۷	۳۸۷۱	۸۶۱۱	۹۱۹۰۰۸۱۰	۵۹۰۷۳۹۱۳
.....	۹۴۹۰	۸۳۰۷	۳۸۶۶	۷۴۳۷	۷۴۳۵۱۶۹۰	۶۳۹۷۴۲۵۴
.....	۷۲۴۵	۷۰۴۷	۳۰۰۷	۵۹۷۳	۸۷۲۰۳۸۴۶	۵۵۲۴۸۳۲۷
.....	۸۴۴۵	۱۰۰۷۰	۴۴۳۳	۷۹۱۶	۹۸۲۳۶۸۹۱	۷۴۰۷۶۹۵۱
ساختمان‌های مسکونی و غیر مسکونی توأم^(۱)						
.....	۹۷۵۵	۱۸۷۷	۱۲۵۳	۳۴۰۳	۱۲۱۵۲۸۹	۱۹۷۳۸۰۹
.....	۱۶۳۰۶	۲۸۲۸	۲۰۶۹	۸۳۳۱	۱۱۲۷۹۴۹۸	۱۲۳۷۰۵۰۷
.....	۱۴۸۶۲	۲۹۲۸	۲۱۸۲	۹۶۷۵	۲۰۴۶۰۵۹۷	۳۰۵۲۱۱۷۹
.....	۱۷۴۵۸	۳۳۶۵	۲۴۸۱	۱۰۳۹۴	۷۰۸۱۵۲۱۸	۵۱۰۴۰۷۱۸
.....	۱۳۹۷۱	۲۸۳۲	۲۰۹۹	۱۰۰۲۱	۸۱۵۸۶۸۰۰	۶۳۵۰۶۴۸۴
.....	۱۵۱۷۰	۳۵۵۱	۲۵۹۰	۱۱۸۲۰	۶۸۹۰۹۰۷۸	۸۰۴۳۳۰۶۴
.....	۷۸۲۷	۱۸۲۹	۱۳۸۶	۷۴۶۶	۵۴۷۷۳۱۴۱	۵۷۸۵۴۰۵۴
.....	۱۳۰۱۶	۲۴۷۰	۱۹۳۹	۱۰۰۶۳	۷۵۶۱۳۱۴۵	۸۹۹۸۰۸۳۴

(۱) در ساختمان مسکونی و غیر مسکونی توأم، اگر نسبت قسمت مسکونی به کل ساختمان کمتر از ۲۰ درصد باشد، این اطلاع در ساختمان غیر مسکونی منظور می‌شود.

مأخذ- بانک مرکزی جمهوری اسلامی ایران (ر.پ).

- بانک مرکزی جمهوری اسلامی ایران. اداره آمار اقتصادی.

۱۱-۱۰- سرمایه‌گذاری بخش خصوصی بر حسب ساختمان‌های شروع شده، نیمه تمام و تکمیل شده در نقاط شهری

(میلیون ریال)

سال	جمع	ساختمان‌های شروع شده	ساختمان‌های نیمه تمام	ساختمان‌های تکمیل شده
..... ۱۳۸۰	۳۷۲۹۲۶۲۰	۱۱۳۴۱۹۳۵	۱۸۸۰۹۸۵۰	۷۱۴۰۸۳۵
..... ۱۳۸۵	۱۱۳۵۶۹۵۱۵	۳۱۸۱۸۲۷۹	۶۰۷۲۰۷۳۴	۲۱۰۳۰۵۰۲
..... ۱۳۹۰	۴۰۳۳۶۷۱۳۵	۱۰۶۰۴۶۹۵۴	۲۴۳۹۶۲۴۶۸	۵۳۳۵۷۷۱۳
..... ۱۳۹۲	۷۵۴۱۸۲۰۷۰	۱۸۱۷۲۲۹۳۹	۴۰۵۹۵۷۶۷۹	۱۶۶۵۰۱۴۵۲
..... ۱۳۹۳	۸۱۰۵۶۲۶۲۶	۱۸۸۳۰۸۷۵۷	۴۴۸۶۹۹۶۱۶	۱۷۳۵۵۴۲۵۳
..... ۱۳۹۴	۷۰۱۴۴۰۵۳۶	۱۵۵۰۸۸۰۹۷	۳۹۴۵۰۱۳۹۶	۱۵۱۸۵۱۰۴۳
..... ۱۳۹۵	۶۰۲۲۲۸۶۵۸	۱۴۱۰۱۴۰۷۷	۳۶۳۴۰۱۳۹۴	۹۷۸۱۳۱۸۷
..... ۱۳۹۶	۷۳۸۱۴۷۶۹۹	۱۸۱۰۹۱۸۲۱	۴۲۵۶۶۴۷۴۱	۱۳۱۳۹۱۱۳۷

مأخذ- بانک مرکزی جمهوری اسلامی ایران (ر.پ).

- بانک مرکزی جمهوری اسلامی ایران. اداره آمار اقتصادی.

مرکز آمار ایران

۱۲-۱۰- احداث و تعمیر واحدهای مسکونی آسیب دیده از سوانح طبیعی و بهسازی مسکن روستایی توسط بنیاد مسکن انقلاب اسلامی

بهبودی واحدهای مسکونی روستایی		بازسازی واحدهای مسکونی آسیب دیده از سوانح طبیعی				سال و استان
در دست احداث	تمام شده	تعداد واحد تعمیر شده		تعداد واحد احداث شده		
		در دست تعمیر	تمام شده	در دست احداث	تمام شده	
۳۰۸۶۴	۱۴۵۱۸	۱۹۴۳۰	۳۱۵۲۳	۲۷۶۵۵	۱۹۸۵۴	۱۳۸۰
۱۵۱۶۵۱	۹۳۲۸۶	۷۰۱۱	۴۱۵۶۹	۲۷۶۳۲	۷۰۳۳۶	۱۳۸۵ ^(۱)
۲۸۲۷۸۰	۲۵۲۹۳۶	۸۴۳۹	۱۵۳۲۹	۸۵۶۴	۵۹۰۹	۱۳۹۰
۲۴۲۳۶۵	۱۰۸۶۰۵	۴۴۴۳	۶۱۵۰	۱۱۸۷۳	۱۶۸۳۹	۱۳۹۲
۷۴۲۹۶	۹۷۳۳۲	۱۲۳۳۶	۲۵۲۷۲	۱۱۱۱۹	۱۱۷۱۳	۱۳۹۳
۷۱۲۳۶	۸۲۸۰۴	۹۴۶۳	۵۳۹۱۶	۱۲۸۳۸	۱۲۴۹۸	۱۳۹۴
۵۲۹۲۵	۷۱۴۷۴	۱۲۰۶۶	۴۲۷۲۲	۱۰۰۳۷	۱۳۸۳۷	۱۳۹۵
۶۰۸۳۵	۷۲۵۵۵	۲۴۶۱۵	۴۴۵۶۳	۳۱۶۴۱	۱۲۱۰۶	۱۳۹۶
۴۰۴۱	۵۳۸۴	.	.	۱۳۶۱	۴۱۶	آذربایجان شرقی
۳۳۶۶	۴۴۱۳	.	۱۲۳۰	۳۸۹	۱۵۸	آذربایجان غربی
۱۰۵۲	۱۷۶۶	.	۲۳	.	۱۱۷	اردبیل
۲۰۷۸	۳۸۳۷	۳۴۷	۱۴۷۰	۷۳	۶۶	اصفهان
۳۹۸	۳۸۹	.	.	۲۹۲	۱۶۹	البرز
۳۱۷	۶۶۲	۵۷۷	۶۰۹	۱۲۴	۳۰۶	ایلام
۶۸۹	۹۵۱	۵۰۹	۶۶۰	۳۸۶	۲۸۴	بوشهر
۳۵۴	۱۰۰۰	۹۳	۲۳۰	۲	۱۹	تهران
۱۱۶۳	۱۴۶۹	۲۰۶۲	۱۳۲۰	۹۴۷	۱۵۲۰	چهارمحال و بختیاری
۱۰۲۵	۱۲۱۷	.	۱	.	۱۰۶	خراسان جنوبی
۵۳۷۴	۵۷۹۶	۹۸۰	۲۴۹۵	۸۲۰	۱۸۸	خراسان رضوی
۲۳۷۲	۲۸۱۴	۴۴۴	۴۱۰۰	۱۴۱۷	۱۵۶۰	خراسان شمالی
۱۹۷۲	۲۲۷۴	۴۴۶۹	۷۰۹	۱۰۸۹	۵۸	خوزستان
۸۰۳	۱۶۳۴	۶۸	۱۸۶	۱۶۵	۷۱	زنجان
۱۰۸۰	۹۷۲	۱۴۲۷	۶۵۶	۸۴۴	۴۵۰	سمنان
۴۶۱۰	۹۸۴	.	۲۸۷	۸۵۹	۱۳۲۶	سیستان و بلوچستان
۳۳۵۰	۶۳۷۰	۳۲۸۶	۲۹۰۴	۶۹۴۱	۵۵۱	فارس
۹۰۶	۱۱۵۰	۴۰۶	۲۵۹۸	۲۷۴	۲۷۶	قزوین
۵۹۸	۴۰۴	۳۷۴	۳۴۳	.	۴۶	قم
۱۱۸۷	۱۷۴۵	.	۸۶	۳۳	۳۴۷	کردستان
۶۷۵۶	۳۸۵۸	.	.	۵۱۰۰	۵۸۷	کرمان
۹۱۲	۱۵۸۳	۵۹۲۰	۱۱۷۹۵	۶۶۶۵	۵۱۰	کرمانشاه
۷۲۴	۱۱۵۸	.	.	۱۸۹۵	۱۸۶	کهگیلویه و بویراحمد
۱۶۵۳	۲۴۵۹	.	۳۱	.	۳	گلستان
۴۰۱۴	۴۷۹۲	۱۰۹	۳۶۷۹	.	۱۹	گیلان
۲۰۲۹	۱۸۵۶	۵۰	۲۱۴۴	۳۰۰	۱۷۵	لرستان
۲۸۷۵	۵۵۸۲	۲۱۵۱	۶۲۷۴	.	۱۱	مازندران
۱۰۴۱	۱۲۶۸	۳۳۸	۷۰	۱۰۳۲	۱۷۶۸	مرکزی
۲۱۳۴	۱۲۹۷	۹۳۳	۶۱۴	۵۷۵	۷۵۴	هرمزگان
۱۳۰۶	۲۸۵۴	.	.	.	۲۰	همدان
۶۵۶	۶۱۷	۷۲	۴۹	۵۸	۳۹	یزد

(۱) آمار بازسازی واحدهای مسکونی توسط ستاد معین نیز منظور شده است.

ماخذ- بنیاد مسکن انقلاب اسلامی (ر.پ).

- بنیاد مسکن انقلاب اسلامی، دفتر فناوری اطلاعات و سیستمها.

۱۳- واحدهای مسکن محرومین احداث شده و در دست احداث توسط بنیاد مسکن انقلاب اسلامی^(۱)

در دست احداث	احداث شده	سال و استان
۵۰۰۰	۴۴۲۰	۱۳۸۰
۱۲۸۲۱	۵۱۰۹	۱۳۸۵
۱۸۰۴۲	۶۹۲۹	۱۳۹۰
۱۵۹۳۰	۴۲۷۲	۱۳۹۲
۱۴۲۶۴	۵۷۸۰	۱۳۹۳
۱۶۵۷۹	۴۰۰۷	۱۳۹۴
۱۶۶۵۷	۳۸۳۵	۱۳۹۵
۱۳۶۷۶	۴۴۷۴	۱۳۹۶
۷۰۳	۵۶۵	آذربایجان شرقی
۳۶۶	۳۲۵	آذربایجان غربی
۲۱۶	۲۳۰	اردبیل
۲۲۵۷	۴۰۱	اصفهان
۳۱۰	۳۹	البرز
۰	۱۵	ایلام
۴۱۵	۰	بوشهر
۲۰۱	۴۷	تهران
۲۸۲	۳۸	چهارمحال و بختیاری
۶۷۲	۱۴۷	خراسان جنوبی
۱۴۸۲	۴۴۳	خراسان رضوی
۴۵۰	۳۷۴	خراسان شمالی
۲۵۵	۱۶	خوزستان
۲۹۸	۲۸	زنجان
۳۸۳	۳۶	سمنان
۲۵۰	۶۵	سیستان و بلوچستان
۱۰۵۲	۳۰۳	فارس
۷۶	۰	قزوین
۴۹۸	۱۲۴	قم
۲۰۳	۱۲۷	کردستان
۲۵۷	۲۲۴	کرمان
۲۶۵	۳۵	کرمانشاه
۱۲۸	۸۰	کهگیلویه و بویراحمد
۳۰۰	۲۸۳	گلستان
۱۶۱	۵۴	گیلان
۷۵	۳۱	لرستان
۳۱۱	۲۱	مازندران
۱۴۸۲	۱۰۳	مرکزی
۵۳	۲۰۴	هرمزگان
۰	۰	همدان
۲۷۵	۱۱۶	یزد

(۱) شامل آمار عملکرد حوزه مسکن شهری و دفتر مشارکت‌های مردمی حساب ۱۰۰ امام می باشد.

ماخذ- بنیاد مسکن انقلاب اسلامی (ر.ب).

- بنیاد مسکن انقلاب اسلامی، دفتر فناوری اطلاعات و سیستم‌ها.

۱۴- واحدهای مسکونی تمام شده و در دست احداث توسط انجمن خیرین مسکن ساز: ۱۳۹۶

استان	واحدهای مسکونی تمام شده	واحدهای مسکونی در دست اجرا
کل کشور.....	۱۷۷۰	۵۰۵۵
آذربایجان شرقی.....	۹۵	۱۰۰
آذربایجان غربی.....	۰	۱۸۲
اردبیل.....	۷۰	۶۰
اصفهان.....	۸۹۳	۶۶۳
البرز.....	۰	۷۶
ایلام.....	۰	۰
بوشهر.....	۰	۱۱۱
تهران.....	۰	۱۰۸۶
چهارمحال و بختیاری.....	۰	۳۲
خراسان جنوبی.....	۰	۵۰
خراسان رضوی.....	۲۰۰	۲۱۶
خراسان شمالی.....	۰	۱۹۴
خوزستان.....	۰	۲۱۹
زنجان.....	۴۰۴	۱۶
سمنان.....	۰	۷۲
سیستان و بلوچستان.....	۰	۱۰۰
فارس.....	۰	۰
قزوین.....	۰	۰
قم.....	۸۰	۱۷۰
کردستان.....	۰	۲۸۰
کرمان.....	۰	۱۸۴
کرمانشاه.....	۰	۲
کهگیلویه و بویراحمد.....	۰	۰
گلستان.....	۲۸	۱۲۲
گیلان.....	۰	۱۹۲
لرستان.....	۰	۱۲۸
مازندران.....	۰	۲۴
مرکزی.....	۰	۱۲۰
هرمزگان.....	۰	۳۱۵
همدان.....	۰	۱۲۰
یزد.....	۰	۲۲۱

ماخذ- بنیاد مسکن انقلاب اسلامی. دفتر فناوری اطلاعات و سیستم‌ها.

۱۵-۱۰- خانوارهای دریافت کننده زمین برای احداث واحد مسکونی و مساحت اراضی واگذار شده توسط سازمان ملی زمین و مسکن (هزار متر مربع)

مساحت			خانوار	سال و استان
غیر مسکونی ^(۲)	مسکونی ^(۱)	جمع		
۲۴۲۲	۵۱۸۷	۷۶۰۹	۲۸۹۹۲	۱۳۸۰
۱۸۷۰۳	۵۷۴۰	۲۴۴۴۲	۵۰۰۶۱	۱۳۸۵
۶۳۷۷۵	۲۶۹۷	۶۶۴۷۲	۱۴۰۴۹	۱۳۹۰ ^(۳)
۲۱۹۰۷	۲۹۴۲	۲۴۸۴۹	۱۲۴۰۲	۱۳۹۲
۱۰۴۴۷	۱۲۳۶	۱۱۶۸۳	۸۰۷۸	۱۳۹۳
۱۳۹۷۳	۱۰۰۲	۱۴۹۷۵	۱۱۹۱۵	۱۳۹۴
۱۹۶۵۰	۱۶۶۱	۲۱۳۱۱	۱۴۴۸۰	۱۳۹۵
۱۶۹۱۶	۱۶۰۷	۱۸۵۲۳	۱۲۳۹۸	۱۳۹۶
۳۷۵	۸۰	۴۵۵	۴۲۰	آذربایجان شرقی
۹۸	۵۲	۱۵۰	۵۶۵	آذربایجان غربی
۱۰۵	۲۴	۱۲۹	۴۲۷	اردبیل
۳۹۰۹	۸۹	۳۹۹۸	۵۵۰	اصفهان
۲۷۳	۵	۲۷۸	۲۰۴	البرز
۷۹	۱	۸۰	۱۵	ایلام
۸۲۲	۳۱	۸۵۳	۴۷۸	بوشهر
۱۳۶	۶۱	۱۹۷	۶۶۵	تهران
۲۳۴	۲۵	۲۵۹	۲۷۷	چهارمحال و بختیاری
۶۷	۱۱	۷۸	۲۱۳	خراسان جنوبی
۱۱۹۹	۴۳	۱۲۴۲	۳۲۳	خراسان رضوی
۳۰۹	۵	۳۱۴	۸۰	خراسان شمالی
۶۷۶	۱۴	۶۹۰	۱۴۲	خوزستان
۱۵	۶	۲۱	۱۱۱	زنجان
۲۶۰	۲۷	۲۸۷	۱۶۵	سمنان
۳۰۲	۲۱	۳۲۳	۲۱۹	سیستان و بلوچستان
۴۵۷	۱۱۲	۵۶۹	۸۹۹	فارس
۱۳۶۰	۶۲	۱۴۲۲	۳۴۵	قزوین
۱۰۴۱	۷	۱۰۴۸	۷۰	قم
۲۷	۵۴	۸۱	۴۲۰	کردستان
۳۴۰۴	۴۰۲	۳۸۰۶	۱۸۹۶	کرمان
۳۰۸	۱۳	۳۲۱	۱۴۸	کرمانشاه
۱۳	۲۵	۳۸	۲۵۸	کهگیلویه و بویراحمد
۶۶	۲۳	۸۹	۳۰۰	گلستان
۲۵۷	۴۶	۳۰۳	۳۷۲	گیلان
۵	۱۲	۱۷	۱۵۳	لرستان
۱۶	۲۲	۳۸	۲۲۰	مازندران
۴۵۲	۴۳	۴۹۵	۹۱۲	مرکزی
۴۶۵	۲۰۸	۶۷۳	۷۸۲	هرمزگان
۳۶	۱	۳۷	۱۵	همدان
۱۵۰	۸۲	۲۳۲	۷۵۴	یزد

(۱) اراضی واگذار شده به خانوارها، اراضی مسکونی می باشد که هر واحد مسکونی برای یک خانوار در نظر گرفته شده است.

(۲) اراضی غیر مسکونی شامل تجاری، آموزشی، بهداشتی، فرهنگی و... می باشد.

(۳) آمار مربوط به واگذاری های طرح مسکن مهر لحاظ نشده است.

ماخذ- وزارت راه و شهرسازی، سازمان ملی زمین و مسکن، معاونت املاک و حقوقی.

۱۶-۱۰- متوسط قیمت یک متر مربع زمین ساختمان‌های مسکونی کلنگی معامله شده در بنگاه‌های معاملات ملکی بر حسب مراکز استان‌ها (هزار ریال)

۱۳۹۶	۱۳۹۵	۱۳۹۴	۱۳۹۳	۱۳۹۲	۱۳۹۰	۱۳۸۵	۱۳۸۰	مرکز استان
۶۹۱۱	۶۱۸۵	۶۲۷۸	۶۲۰۷	۶۲۷۲	۳۷۹۲	۲۵۸۰	۸۱۹	اراک
۴۲۲۲	۳۸۰۴	۳۸۳۳	۳۸۲۱	۳۹۵۴	۲۳۷۴	۱۱۹۵	۴۵۲	اردبیل
۴۰۵۱	۳۶۹۰	۳۶۷۷	۳۶۷۴	۳۸۷۸	۲۳۵۹	۱۱۱۸	۶۳۰	ارومیه
۸۹۷۵	۷۸۵۰	۷۸۷۱	۷۸۱۲	۸۳۰۸	۵۰۲۷	۳۵۶۹	۱۳۷۰	اصفهان
۴۲۸۱	۳۸۰۰	۳۸۴۷	۳۸۴۰	۳۸۱۱	۲۲۳۶	۲۳۵۳	۸۷۵	اهواز
۴۰۲۵	۳۷۱۵	۳۷۶۶	۳۷۷۵	۳۸۴۹	۲۴۴۰	۹۴۰	۴۶۵	ایلام
۳۳۸۶	۳۱۰۵	۳۱۵۸	۳۱۷۷	۳۲۷۳	۱۹۷۰	۱۴۶۰	-	بجنورد
۳۷۲۵	۳۲۶۷	۳۲۹۰	۳۲۵۹	۳۳۳۷	۲۰۱۹	۱۵۸۸	۶۸۰	بندرعباس
۳۱۵۶	۲۸۱۱	۲۸۴۹	۲۸۳۲	۲۸۸۱	۱۷۹۰	۱۴۵۲	۵۶۲	بوشهر
۳۱۴۳	۲۹۷۵	۳۰۳۷	۳۰۱۱	۳۰۷۸	۱۹۱۶	۲۶۶۰	-	بیرجند
۶۴۰۰	۵۶۳۹	۵۶۸۵	۵۶۴۶	۵۸۸۶	۳۶۲۵	۲۶۷۸	۹۳۲	تبریز
۵۳۸۰۴	۴۴۸۱۴	۴۷۸۵۸	۵۰۹۸۵	۵۴۷۶۳	۲۰۶۷۵	۸۴۹۴	۳۱۵۲	تهران ^(۱)
۲۳۸۹	۲۲۲۸	۲۲۸۹	۲۲۹۹	۲۳۵۵	-	۱۳۶۳	۵۸۹	خرم‌آباد
۳۸۱۵	۳۴۰۳	۳۴۵۰	۳۴۳۰	۳۴۶۶	۲۲۲۰	۲۹۹۹	۷۲۷	رشت
۴۱۶۳	۳۹۰۳	۴۰۱۹	۴۰۲۶	۴۱۸۰	-	۸۸۶	۵۸۷	زاهدان
۴۹۸۹	۴۴۸۰	۴۵۹۹	۴۶۱۱	۴۷۷۰	۲۷۷۸	۱۳۲۴	۶۴۳	زنجان
۳۸۹۶	۳۴۴۶	۳۴۶۹	۳۴۲۸	۳۵۰۹	۲۱۹۰	۲۳۰۷	۷۷۱	ساری
۵۶۷۴	۵۱۸۹	۵۲۹۶	۵۲۶۹	۵۳۹۹	۳۳۹۵	۲۰۴۸	۵۸۸	سمنان
۳۹۸۵	۳۶۹۵	۳۷۵۹	۳۷۴۰	۳۷۹۰	۲۵۰۰	۱۶۰۷	۵۴۰	سنندج
۵۲۳۰	۴۸۸۶	۵۰۷۵	۵۰۷۸	۵۲۴۶	۳۳۲۲	۱۴۱۵	۴۹۹	شهرکرد
۶۳۶۴	۵۵۱۱	۵۵۶۲	۵۵۱۷	۵۵۵۸	۳۳۷۷	۲۰۴۶	۱۰۵۷	شیراز
۷۱۸۷	۶۴۵۹	۶۵۳۱	۶۴۶۶	۶۷۲۵	۴۱۲۸	۳۳۲۳	۹۳۳	قزوین
۷۲۹۵	۶۶۲۳	۶۷۱۰	۶۷۰۲	۶۸۵۴	۴۱۱۶	۲۰۸۸	۶۶۷	قم
۶۴۵۷	۵۵۹۰	۵۶۸۵	۵۶۱۴	۵۸۹۳	۳۴۴۰	۳۰۲۲	۹۹۹	کرج
۳۴۸۰	۳۱۴۷	۳۱۸۵	۳۱۵۰	۳۲۷۰	۲۰۸۷	۱۰۹۵	۴۶۳	کرمان
۳۲۷۹	۲۹۵۶	۳۰۱۲	۲۹۹۶	۲۹۸۷	۲۱۷۶	۱۲۸۲	۵۵۲	کرمانشاه
۲۸۲۲	۲۵۴۷	۲۵۹۲	۲۵۹۵	۲۶۴۵	۱۶۶۶	۲۱۰۲	۷۱۷	گرگان
۳۷۶۶	۳۳۲۶	۳۳۷۰	۳۳۹۵	۳۴۵۴	۲۱۳۳	۳۱۴۴	۱۰۳۵	مشهد
۳۸۳۲	۳۵۱۲	۳۶۱۱	۳۶۰۲	۳۶۹۹	۲۳۰۷	۲۰۹۵	۶۶۷	همدان
۹۲۲	۸۸۲	۹۰۴	۹۰۷	۹۵۳	۶۳۰	۹۶۲	۴۹۰	یاسوج
۳۲۶۱	۳۰۰۴	۳۰۵۸	۳۰۶۷	۳۲۳۷	۲۴۰۶	۱۲۳۰	۴۸۵	یزد

(۱) از سال ۱۳۹۱ به بعد متوسط قیمت یک متر مربع زمین ساختمان‌های مسکونی کلنگی معامله شده به صورت تعدیل شده (وزنی) محاسبه شده است.

مأخذ - مرکز آمار ایران. (ر.پ).

- مرکز آمار ایران. دفتر صنعت، معدن و زیربنایی.

۱۷-۱۰- متوسط قیمت یک متر مربع زیربنای واحدهای مسکونی معامله شده در بنگاه‌های معاملات ملکی بر حسب مراکز استان‌ها

(هزار ریال)

۱۳۹۶	۱۳۹۵	۱۳۹۴	۱۳۹۳	۱۳۹۲	۱۳۹۰	۱۳۸۵	۱۳۸۰	مرکز استان
۱۷۲۹۵	۱۵۷۲۳	۱۵۱۶۰	۱۵۰۶۵	۱۴۹۷۳	۸۴۶۷	۳۲۲۵	۱۰۸۶	اراک
۹۹۱۴	۹۰۹۶	۸۷۳۷	۸۶۴۰	۸۶۳۰	۵۳۳۵	۲۹۴۸	۷۵۰	اردبیل
۹۴۳۳	۸۶۸۸	۸۳۰۴	۸۱۵۱	۸۰۹۱	۵۰۶۷	۲۵۱۶	۷۹۲	ارومیه
۲۰۲۱۹	۱۷۵۴۸	۱۶۷۵۰	۱۶۵۳۸	۱۶۹۱۳	۹۶۳۱	۴۷۴۶	۱۴۱۱	اصفهان
۱۰۴۶۰	۹۵۰۷	۹۱۰۶	۹۰۶۲	۹۳۲۹	۵۵۳۸	۵۰۲۲	۱۳۰۴	اهواز
۶۰۷۸	۵۷۹۰	۵۶۲۸	۵۵۸۹	۵۶۵۹	۳۸۷۶	۲۵۶۵	۸۰۸	ایلام
۹۴۵۵	۹۰۱۹	۸۸۴۹	۸۷۷۵	۸۹۱۱	۵۶۱۱	۴۰۰۷	۱۲۳۹	بجنورد
۱۱۴۴۹	۱۰۲۳۳	۹۸۷۰	۹۸۱۳	۹۸۰۲	۵۹۱۴	۳۷۳۶	۱۲۳۹	بندرعباس
۱۰۱۴۰	۹۳۰۸	۸۹۸۰	۸۹۰۰	۹۰۳۰	۵۳۰۹	۴۱۹۷	۱۰۹۳	بوشهر
۶۴۴۷	۶۱۷۴	۶۰۱۱	۵۹۷۵	۶۲۶۱	۴۰۴۱	۴۲۲۸	۱۲۰۴	بیرجند
۱۶۰۱۰	۱۴۲۵۰	۱۳۴۶۵	۱۳۱۱۶	۱۳۱۵۶	۷۷۹۸	۳۴۷۳	۱۲۰۴	تبریز
۵۱۱۸۶	۴۳۱۲۱	۴۲۹۱۴	۴۲۰۲۱	۴۰۱۶۳	۲۱۸۵۷	۸۳۱۴	۳۱۹۸	تهران ^(۱)
۶۵۰۲	۶۲۷۲	۶۲۵۲	۶۱۷۰	۶۴۶۵	۴۱۱۵	۳۵۰۹	۹۳۸	خرم آباد
۱۲۲۹۸	۱۱۱۴۳	۱۰۷۵۰	۱۰۶۱۲	۱۰۷۵۶	۶۵۷۷	۳۹۲۰	۱۲۵۸	رشت
۷۰۱۶	۶۷۴۵	۶۶۷۹	۶۷۲۶	۶۸۴۲	۴۵۱۲	۱۸۸۸	۹۷۶	زاهدان
۱۲۵۰۳	۱۱۷۸۳	۱۱۵۶۶	۱۱۴۸۱	۱۱۵۵۱	۶۹۸۰	۴۲۲۷	۱۰۲۹	زنجان
۹۱۳۰	۸۱۳۷	۷۸۲۸	۷۷۸۵	۷۸۰۸	۴۸۳۴	۳۷۱۴	۱۱۷۷	ساری
۹۹۴۴	۹۴۰۵	۹۱۴۹	۹۰۴۹	۹۱۹۳	۶۰۵۸	۳۴۳۳	۹۹۴	سمنان
۱۱۲۳۹	۱۰۷۶۰	۱۰۵۱۵	۱۰۴۲۹	۱۰۴۲۹	۶۴۲۰	۳۱۷۲	۹۸۲	سنندج
۹۳۲۴	۸۹۱۶	۸۶۵۳	۸۵۷۲	۸۶۷۱	۵۳۳۷	۳۷۹۲	۸۰۵	شهرکرد
۱۵۶۸۰	۱۳۶۹۰	۱۳۰۶۰	۱۲۸۳۸	۱۲۷۴۸	۷۱۶۲	۳۶۵۷	۱۲۶۳	شیراز
۱۴۶۰۲	۱۳۳۷۵	۱۲۹۲۲	۱۲۸۰۵	۱۳۰۹۷	۷۶۱۹	۴۹۰۵	۱۴۰۶	قزوین
۱۴۵۰۷	۱۳۲۸۶	۱۲۹۷۵	۱۲۷۸۹	۱۲۹۸۳	۷۴۱۳	۳۰۳۴	۹۳۰	قم
۱۶۳۱۰	۱۴۲۷۶	۱۳۵۰۷	۱۳۲۸۵	۱۳۵۲۸	۷۹۹۷	۳۹۵۳	۱۴۴۲	کرج
۷۰۷۰	۶۴۱۲	۶۲۲۷	۶۲۰۵	۶۱۵۲	۳۶۹۳	۲۵۵۶	۹۷۹	کرمان
۱۰۷۲۴	۹۹۹۸	۹۷۱۴	۹۵۹۷	۹۴۰۷	۵۸۰۶	۲۸۱۲	۷۹۹	کرمانشاه
۹۸۵۹	۹۱۷۹	۸۹۴۸	۸۸۸۳	۸۸۲۶	۵۶۲۰	۲۶۳۱	۱۱۶۲	گرگان
۱۳۴۷۵	۱۱۸۹۴	۱۱۴۲۹	۱۱۳۰۰	۱۱۹۲۵	۷۴۵۳	۳۶۴۶	۱۱۹۷	مشهد
۱۳۳۵۶	۱۲۶۵۲	۱۲۴۱۲	۱۲۱۷۸	۱۲۳۳۷	۶۸۱۴	۴۲۹۸	۷۵۹	همدان
۳۴۲۵	۳۲۸۱	۳۲۶۴	۳۲۶۷	۳۴۳۰	۲۲۹۲	۲۶۷۹	۹۹۰	یاسوج
۶۲۲۸	۵۹۵۶	۵۹۶۸	۵۸۹۷	۶۲۲۹	۴۱۴۰	۲۱۷۰	۸۰۷	یزد

(۱) از سال ۱۳۹۱ به بعد متوسط قیمت یک متر مربع زیربنای واحدهای مسکونی معامله شده به صورت تعدیل شده (وزنی) محاسبه شده است.

مأخذ - مرکز آمار ایران. (ر.پ).

- مرکز آمار ایران. دفتر صنعت، معدن و زیربنایی.

۱۸-۱۰- متوسط اجاره بهای ماهانه (اجاره و ۳ درصد ودیعه) در قراردادهای منعقد شده بین موجر و مستأجر در بنگاه‌های معاملات ملکی به ازای یک متر مربع زیربنای واحد مسکونی بر حسب مراکز استان‌ها^(۱) (ریال)

۱۳۹۲	۱۳۹۰	۱۳۸۵	۱۳۸۰	مرکز استان
۴۵۴۴۹	۳۰۶۱۷	۱۲۹۱۳	۵۲۹۷	اراک
۲۵۰۰۴	۱۸۱۷۴	۱۰۸۸۱	۵۵۹۰	اردبیل
۳۱۶۴۸	۲۱۱۸۲	۱۰۵۷۲	۶۰۰۹	ارومیه
۴۳۷۴۱	۳۰۵۷۱	۱۶۳۲۳	۷۵۷۷	اصفهان
۴۶۶۴۸	۳۴۱۵۲	۲۰۴۹۱	۷۸۶۶	اهواز
۲۱۰۱۹	۱۵۶۸۹	۱۲۲۶۲	۵۰۱۱	ایلام
۲۹۶۹۹	۲۳۰۰۶	۱۴۸۰۸	۹۲۵۰	بجنورد
۵۷۰۹۴	۳۸۹۰۵	۲۱۱۸۳	۹۲۵۰	بندرعباس
۵۳۲۲۶	۳۳۹۳۴	۲۳۹۷۶	۸۳۱۴	بوشهر
۲۸۶۲۰	۲۳۸۴۱	۱۱۴۶۹	۶۹۵۰	بیرجند
۵۱۲۳۵	۳۴۷۰۱	۱۳۱۴۶	۶۹۵۰	تبریز
۱۸۰۰۹۸	۱۱۹۱۳۴	۴۲۲۷۳	۱۷۷۴۷	تهران ^(۳)
۲۸۸۳۹	۱۹۳۸۱	۱۱۵۹۵	۶۱۲۰	خرم آباد
۵۶۰۹۳	۳۸۹۸۸	۲۱۹۲۴	۸۶۸۳	رشت
۳۰۱۵۸	۲۴۰۹۷	۹۰۶۲	۶۱۳۷	زاهدان
۳۹۰۶۲	۲۸۴۱۹	۱۳۷۲۹	۶۲۲۹	زنجان
۴۱۵۸۳	۲۹۰۱۳	۱۶۴۷۶	۷۱۷۶	ساری
۳۸۸۰۳	۲۷۴۲۸	۱۳۹۶۷	۵۴۷۳	سمنان
۴۲۸۹۷	۳۱۰۵۷	۱۳۹۴۷	۶۳۲۱	سنندج
۲۵۵۵۶	۱۶۵۶۸	۹۹۱۱	۵۳۳۳	شهرکرد
۴۹۷۲۴	۳۳۲۱۶	۱۸۴۶۶	۹۰۰۶	شیراز
۶۵۰۹۲	۴۱۱۰۲	۲۱۰۰۷	۸۹۰۵	قزوین
۴۴۲۲۳	۳۰۶۴۰	۱۴۵۳۰	۶۲۰۶	قم
۷۴۲۰۲	۴۶۹۴۸	۲۱۴۱۵	۱۰۰۱۵	کرج
۳۱۴۱۸	۲۱۶۴۷	۹۴۳۷	۶۶۶۰	کرمان
۳۶۳۷۴	۲۵۵۰۱	۱۴۱۵۵	۶۰۸۱	کرمانشاه
۴۰۴۸۶	۲۸۵۲۶	۱۳۵۸۷	۷۰۶۵	گرگان
۵۱۰۸۰	۳۴۲۵۲	۱۵۴۶۴	۶۹۷۲	مشهد
۴۵۱۴۹	۲۹۹۹۲	۱۷۱۲۷	۵۳۵۰	همدان
۲۴۴۱۵	۲۱۲۶۵	۱۱۹۹۳	۵۶۷۹	یاسوج
۲۱۹۸۰	۱۵۹۵۳	۹۲۷۷	۵۴۶۰	یزد

۱۸-۱۰- متوسط اجاره بهای ماهانه (اجاره و ۳ درصد ودیعه) در قراردادهای منعقد شده بین موجر و مستأجر در بنگاه‌های معاملات ملکی به ازای یک متر مربع زیربنای واحد مسکونی بر حسب مراکز استان‌ها^(۱) (دنباله) (ریال)

مرکز استان	۱۳۹۳	۱۳۹۴	۱۳۹۵	۱۳۹۶
اراک	۴۹۷۴۹	۵۴۳۴۱	۵۸۲۲۲	۶۳۱۸۶
اردبیل	۲۷۱۳۹	۲۹۴۷۸	۳۱۶۱۸	۳۴۷۶۶
ارومیه	۳۳۶۸۷	۳۶۹۳۵	۳۹۶۵۰	۴۲۳۳۹
اصفهان	۴۸۵۷۶	۵۳۳۲۲	۵۷۱۳۵	۶۴۳۷۸
اهواز	۵۰۸۴۶	۵۵۳۳۷	۵۹۹۸۳	۶۶۴۲۷
ایلام	۲۳۴۱۷	۲۵۳۲۲	۲۶۹۵۷	۲۹۴۲۰
بجنورد	۳۱۹۳۱	۳۴۶۳۴	۳۶۷۲۰	۳۹۲۹۷
بندرعباس	۶۲۰۴۳	۶۸۰۸۹	۷۳۱۹۷	۸۰۹۵۶
بوشهر	۵۸۰۳۲	۶۳۵۶۹	۶۸۱۹۳	۷۴۸۵۱
بیرجند	۳۱۳۹۹	۳۳۸۹۴	۳۶۰۵۴	۳۹۰۷۲
تبریز	۵۷۴۰۰	۶۳۲۷۸	۶۸۲۷۰	۷۵۶۴۹
تهران ^(۲)	۱۹۶۴۹۳	۲۱۱۲۲۶	۲۲۱۱۱۵	۲۵۶۴۹۶
خرم آباد	۳۱۵۵۷	۳۳۷۸۹	۳۵۴۵۳	۳۸۱۵۰
رشت	۶۱۴۲۳	۶۶۷۳۶	۷۱۰۳۹	۷۸۲۷۳
زاهدان	۳۴۵۹۳	۳۴۷۷۷	۳۶۸۷۶	۳۹۳۱۲
زنجان	۳۹۴۴۹	۴۴۷۲۴	۴۷۹۱۸	۵۱۵۵۷
ساری	۴۵۷۲۶	۴۹۷۶۲	۵۳۴۱۳	۵۹۱۰۷
سمنان	۴۱۲۶۸	۴۴۵۴۰	۴۷۴۸۳	۵۰۵۲۴
سنندج	۴۷۴۴۰	۵۱۲۴۵	۵۴۴۶۲	۵۹۸۲۵
شهرکرد	۲۷۳۳۴	۳۰۰۲۰	۳۱۵۰۰	۳۳۵۴۵
شیراز	۵۴۸۳۲	۶۰۶۰۹	۶۶۰۲۲	۷۴۴۰۴
قزوین	۶۹۸۸۲	۷۶۲۸۰	۸۲۱۶۷	۹۰۲۳۷
قم	۴۷۹۰۶	۵۲۱۱۷	۵۵۴۱۹	۶۰۱۱۴
کرج	۸۱۶۲۷	۹۰۱۵۷	۹۷۰۸۴	۱۰۹۲۷۱
کرمان	۳۴۵۹۳	۳۷۳۵۸	۴۰۱۸۸	۴۴۶۱۳
کرمانشاه	۳۹۴۴۹	۴۲۵۷۹	۴۶۰۴۵	۵۰۳۸۸
گرگان	۴۴۰۰۶	۴۷۵۴۶	۵۰۹۱۴	۵۵۶۲۹
مشهد	۵۵۶۹۸	۶۱۰۴۱	۶۶۰۳۱	۷۳۶۷۰
همدان	۴۹۵۰۴	۵۳۴۹۲	۵۶۷۵۵	۶۰۷۷۸
یاسوج	۲۶۴۲۸	۲۸۳۰۲	۲۹۶۰۰	۳۱۵۷۵
یزد	۲۳۷۹۸	۲۵۶۲۶	۲۷۱۰۱	۲۹۳۱۰

(۱) از سال ۱۳۸۵ به بعد آمار ودیعه در اجاره بها منظور شده است.

(۲) از سال ۱۳۹۱ به بعد متوسط اجاره بهای ماهانه و مبلغ ودیعه به صورت تعدیل شده (وزنی) محاسبه شده است.

مأخذ - مرکز آمار ایران. (ر.پ).

- مرکز آمار ایران. دفتر صنعت، معدن و زیربنایی.

۱۹-۱۰- واحدهای مسکونی معمولی^(۱) بر حسب تعداد خانوار معمولی ساکن

شرح	جمع	۱ خانوار	۲ خانوار	۳ خانوار	۴ خانوار و بیش تر	اظهار نشده
آبان ۱۳۴۵	۳۸۹۸۷۱۹	۳۱۷۱۰۷۷	۴۹۰۲۲۲	۱۴۹۰۹۵	۸۸۳۲۵	...
آبان ۱۳۵۵	۵۳۰۵۵۳۸	۴۳۸۸۶۳۵	۶۴۶۷۴۷	۱۸۰۳۱۰	۸۹۸۴۶	...
مهر ۱۳۶۵	۸۲۸۸۹۲۰	۷۲۳۸۵۵۵	۸۳۷۶۶۴	۱۶۶۵۸۹	۴۶۱۱۲	...
آبان ۱۳۷۵	۱۰۷۷۰۱۱۲	۹۵۶۰۴۶۵	۹۷۰۷۳۳	۱۶۷۵۹۰	۳۷۱۶۵	۳۴۱۵۹
آبان ۱۳۸۵ ^(۲)	۱۵۸۵۹۹۲۶	۱۴۶۴۴۳۶۸	۱۰۰۰۱۰۲	۱۷۲۵۹۰	۴۲۸۶۶	...
آبان ۱۳۹۰	۱۹۹۵۴۷۰۸	۱۸۹۳۷۸۴۴	۸۰۹۴۱۰	۱۵۲۷۲۰	۳۹۲۵۹	۱۵۴۷۵
آبان ۱۳۹۵	۲۲۸۳۰۰۰۳	۲۲۲۰۶۱۴۷	۵۲۸۷۳۹	۷۸۶۴۳	۱۸۶۷۴	۰
نقاط شهری	۱۷۴۵۲۰۶۶	۱۷۰۸۰۵۳۹	۳۲۰۱۳۱	۴۲۲۷۱	۹۱۲۵	۰
نقاط روستایی	۵۳۷۷۹۳۷	۵۱۲۳۶۰۸	۲۰۸۶۰۸	۳۶۱۷۲	۹۵۴۹	۰

(۱) ارقام مندرج در سالهای ۱۳۴۵، ۱۳۵۵ و ۱۳۶۵ مربوط به تعداد کل واحدهای مسکونی است.

(۲) اطلاعات سال ۱۳۸۵ شامل خانوارهای گروهی و معمولی ساکن در واحدهای مسکونی معمولی می باشد.

مأخذ- مرکز آمار ایران. (ر.ب).

- مرکز آمار ایران. دفتر جمعیت، نیروی کار و سرشماری.

۲۰-۱۰- خانوارهای معمولی ساکن^(۱) در واحدهای مسکونی معمولی بر حسب نحوه تصرف محل سکونت

شرح	جمع	ملکی عرصه و اعیان	ملکی اعیان	استیجاری	در برابر خدمت	رایگان	سایر	اظهار نشده
مهر ۱۳۶۵	۹۶۲۶۹۴۵	۶۸۱۴۲۲۱	۶۱۱۱۳۸	۱۱۵۲۶۷۲	۲۰۵۴۵۱	۷۴۶۱۷۶	۲۹۲۷۴	۶۸۰۱۳
آبان ۱۳۷۵	۱۲۲۸۰۵۳۹	۸۴۴۴۲۰۸	۴۸۱۵۸۳	۱۸۹۳۵۵۲	۳۱۱۳۶۵	۹۸۳۷۶۸	۴۵۴۴۵	۱۲۰۶۱۸
آبان ۱۳۸۵ ^(۲)	۱۷۳۵۹۵۷۶	۱۱۰۱۳۲۳۵	۷۸۱۰۶۵	۳۹۸۱۵۴۹	۳۷۰۸۵۶	۹۱۴۴۲۴	۱۰۳۳۲۹	۱۹۵۱۱۸
آبان ۱۳۹۰	۲۱۰۴۹۹۳۴	۱۱۸۷۵۰۰۳	۱۳۱۷۲۸۱	۵۶۰۷۳۱۴	۳۳۲۸۰۸	۱۵۸۵۲۲۱	۱۸۰۷۶۳	۱۵۱۵۴۴
آبان ۱۳۹۵	۲۳۵۸۰۲۲۱	۱۴۴۵۹۸۴۸	-	(۳) ۷۲۵۰۳۵۳	-	-	۲۰۲۵۹۴۲	۴۴۰۷۸
نقاط شهری	۱۷۸۸۷۹۲۷	۹۷۵۲۴۲۸	-	۶۵۶۵۳۸۲	-	-	۱۵۳۹۸۶۶	۳۰۲۵۱
نقاط روستایی	۵۶۹۲۲۹۴	۴۵۰۷۴۲۰	-	۶۸۴۹۷۱	-	-	۴۸۶۰۷۶	۱۳۸۲۷

(۱) اطلاعات سالهای ۱۳۸۵، ۱۳۹۰ و ۱۳۹۵ شامل خانوارهای گروهی و معمولی ساکن در واحدهای مسکونی معمولی می باشد.

(۲) اطلاعات سال ۱۳۸۵ به صورت برآورد می باشد.

(۳) شامل رهن نیز می باشد.

مأخذ- مرکز آمار ایران. (ر.ب).

- مرکز آمار ایران. دفتر جمعیت، نیروی کار و سرشماری.

۱۰-۲۱- واحدهای مسکونی معمولی بر حسب نوع اسکلت و مصالح عمده به کار رفته در ساختمان در نقاط شهری و روستایی

شرح	جمع کل	اسکلت فلزی	بتون آرمه	سایر		
				جمع	آجر و آهن یا سنگ و آهن	آجر و چوب یا سنگ و چوب
آبان ۱۳۸۵						
کل کشور.....	۱۵۸۵۹۹۲۶	۴۰۱۰۶۵۸	۱۹۰۸۳۴۱	۹۷۰۹۷۱۴	۵۸۹۵۰۸۴	۱۵۴۳۲۹۳
نقاط شهری.....	۱۱۴۳۱۸۸۰	۳۷۸۹۱۰۶	۱۶۵۶۸۷۸	۵۸۵۴۰۶۵	۴۴۷۸۵۴۴	۵۷۲۹۳۲
نقاط روستایی.....	۴۴۲۸۰۴۶	۲۹۱۵۵۲	۲۵۱۴۶۴	۳۸۵۵۶۴۹	۱۴۱۶۵۴۰	۹۷۰۳۶۱
آبان ۱۳۹۰						
کل کشور.....	۱۹۹۵۴۷۰۸	۵۱۷۷۹۷۸	۳۶۳۵۶۰۵	۱۰۹۶۷۰۱۸	۶۹۳۸۴۸۵	۱۲۵۴۱۶۵
نقاط شهری.....	۱۴۷۸۲۱۱۴	۴۶۸۶۹۷۰	۳۰۶۱۵۵۱	۶۸۹۴۱۳۱	۵۲۵۳۵۶۷	۴۷۴۲۴۳
نقاط روستایی.....	۵۱۷۲۵۹۴	۴۹۱۰۰۸	۵۷۴۰۵۴	۴۰۷۲۸۸۷	۱۶۸۴۹۱۸	۷۷۹۹۲۲
آبان ۱۳۹۵						
کل کشور.....	۲۲۸۳۰۰۰۳	۷۰۴۳۲۸۸	۶۰۱۶۳۳۴	۹۷۰۲۸۱۵	۵۸۵۰۸۷۹	۹۳۰۰۳۸
نقاط شهری.....	۱۷۴۵۲۰۶۶	۶۲۴۱۹۸۸	۵۰۸۸۰۸۳	۶۰۷۴۴۸۵	۴۳۱۸۲۸۵	۳۸۰۱۳۱
نقاط روستایی.....	۵۳۳۷۷۹۳۷	۸۰۱۳۰۰	۹۲۸۱۵۱	۳۶۲۸۳۳۰	۱۵۳۲۵۹۴	۵۴۹۹۰۷

شرح	تمام آجر یا سنگ و آجر	تمام چوب	خشت و چوب	خشت و گل	سایر		اظهار نشده
					سایر	اظهار نشده	
آبان ۱۳۸۵							
کل کشور.....	۲۱۰۴۹۳	۳۶۵۰۱	۶۷۵۶۴۳	۴۵۳۴۸۹	۶۹۷۵۸	...	۱۶۱۲۱۳
نقاط شهری.....	۱۰۹۶۶۸	۱۷۴۲۲	۱۲۵۸۱۸	۱۶۳۲۴۴	۲۵۰۰۲	...	۱۳۱۸۳۲
نقاط روستایی.....	۱۰۰۸۲۵	۱۹۰۷۹	۵۴۹۸۲۵	۲۹۰۲۴۵	۴۴۷۵۷	...	۲۹۳۸۱
آبان ۱۳۹۰							
کل کشور.....	۳۶۶۹۰۱	۳۸۹۰۶	۵۶۱۱۵۰	۴۹۰۸۳۴	۸۱۵۳۳	۱۰۹۱۱۴	۱۷۴۱۰۷
نقاط شهری.....	۲۱۴۲۷۶	۲۱۴۹۹	۱۱۸۰۰۶	۱۸۲۶۵۰	۳۶۹۵۳	۸۲۴۸۴	۱۳۹۴۶۲
نقاط روستایی.....	۱۵۲۶۲۵	۱۷۴۰۷	۴۴۳۱۴۴	۳۰۸۱۸۴	۴۴۵۸۰	۲۶۶۳۰	۳۴۶۴۵
آبان ۱۳۹۵							
کل کشور.....	۶۴۳۴۰۴	۳۷۵۵۲	۳۸۰۶۸۳	۴۶۱۵۷۷	۲۸۴۰۶۴	۰	۶۷۶۶۶
نقاط شهری.....	۳۹۱۰۸۴	۱۹۷۱۱	۱۰۰۱۵۰	۱۷۵۰۸۸	۱۸۰۴۲۶	۰	۴۷۵۱۰
نقاط روستایی.....	۲۵۲۳۲۰	۱۷۸۴۱	۲۸۰۵۳۳	۲۸۶۴۸۹	۱۰۳۶۳۸	۰	۲۰۱۵۶

مأخذ - مرکز آمار ایران. (ر.ب.)

- مرکز آمار ایران. دفتر جمعیت، نیروی کار و سرشماری.

۱۰-۲۲- مشخصات عمومی شرکت‌های تعاونی مسکن در پایان اسفند (میلیون ریال)

شرح	تعداد	اعضا	شاغلان	سرمایه
<i>تعاونی‌های ثبت شده^(۱)</i>				
..... ۱۳۸۰	۹۷۷۵	۱۶۱۴۴۰۶	۱۶۵۵۹۲	۱۶۰۷۵۳۵
..... ۱۳۸۵	۱۴۱۵۰	۱۹۴۹۵۹۸	۲۱۹۰۴۱	۴۱۹۰۴۴۳
..... ۱۳۹۰	۲۶۲۲۳	۲۱۳۳۲۳۴	۵۷۰۶۹۰	۸۵۳۶۰۸۴
..... ۱۳۹۲	۲۶۳۱۲	۲۸۸۸۱۳۵	۵۵۱۲۷۶	۱۲۳۳۳۱۸۲
..... ۱۳۹۳	۲۶۴۳۷	۲۸۶۰۸۹۶	۵۶۱۴۳۹	۹۹۶۶۹۰۲
..... ۱۳۹۴	۲۶۶۴۹	۲۸۱۲۲۳۱	۵۷۹۷۱۷	۱۶۲۵۴۷۹۵
..... ۱۳۹۵	۲۶۸۳۰	۲۸۱۲۵۱۵	۵۹۰۷۵۱	۱۵۱۸۸۸۸۶
..... ۱۳۹۶	۲۶۹۱۷	۲۷۹۵۰۵۱	۶۸۹۴۵۳	۸۷۵۶۷۴۴
<i>تعاونی‌های در دست اجرا</i>				
..... ۱۳۸۰	۳۵۵	۶۲۸۳۹	۱۷۴۴	۵۶۷۰۷
..... ۱۳۸۵	۱۱۸۷	۱۱۸۲۸۲	۹۳۹۶	۳۵۷۷۹۷
..... ۱۳۹۰	۷۷	۳۵۱۲	۲۳۸۶	۹۳۰۲
..... ^(۲) ۱۳۹۲
..... ^(۲) ۱۳۹۳
..... ^(۲) ۱۳۹۴
..... ^(۲) ۱۳۹۵
..... ^(۲) ۱۳۹۶
<i>تعاونی‌های فعال</i>				
..... ۱۳۸۰	۵۵۶۸	۱۱۹۹۵۷۳	۱۵۰۹۶۹	۱۴۰۱۳۳۰
..... ۱۳۸۵	۸۴۸۱	۱۴۴۴۱۳۲	۱۹۰۸۲۲	۳۴۸۳۴۸۸
..... ۱۳۹۰	۱۴۵۰۳	۱۸۲۰۶۸۹	۳۷۴۸۳۴	۵۹۹۱۵۴۵
..... ۱۳۹۲	۱۱۸۸۸	۱۶۶۴۲۷۲	۲۹۳۵۰۰	۸۹۳۹۶۴۲
..... ۱۳۹۳	۱۱۴۹۴	۱۷۰۰۶۷۲	۲۸۰۵۱۸	۶۵۴۷۲۰۷
..... ۱۳۹۴	۱۰۹۴۴	۱۵۴۸۴۴۹	۲۷۵۵۲۳	۱۲۶۶۳۳۶۷
..... ۱۳۹۵	۱۰۴۰۸	۱۵۵۲۳۸۰	۲۸۲۴۸۳	۱۱۷۱۹۲۳۷
..... ۱۳۹۶	۹۹۳۱	۱۴۹۵۵۷۷	۳۵۹۰۲۱	۳۸۷۳۶۹۰

۱۰-۲۲- مشخصات عمومی شرکت‌های تعاونی مسکن در پایان اسفند (دنباله)

(میلیون ریال)

شرح	تعداد	اعضا	شاغلان	سرمایه
آذربایجان شرقی	۴۹۷	۶۲۵۲۶	۹۶۶۸	۴۵۹۵۰۸
آذربایجان غربی	۲۴۶	۶۸۸۷۷	۵۵۳۹	۳۷۲۲۶۸
اردبیل	۱۱۰	۲۲۶۴۳	۳۸۲	۵۷۷۷۸
اصفهان	۳۱۵	۶۶۳۵۰	۲۰۷۵	۱۸۹۸۶۹
البرز	۱۸۲	۲۸۹۶۸	۴۵۸۳	۳۰۳۹۱
ایلام	۹۲	۱۰۷۵۵	۷۶۵	۲۵۳۶۱
بوشهر	۱۰۲	۸۲۰۲	۳۴۷۳	۲۱۵۰۵
تهران	۲۹۶۰	۴۵۷۴۸۵	۱۷۰۳۲۱	۵۹۸۶۱۹
چهارمحال و بختیاری	۱۲۱	۷۵۸۵	۲۰۱۳	۱۲۹۴۶
خراسان جنوبی	۷۰	۹۲۸۸	۳۴۹	۳۵۶۶۴
خراسان رضوی	۴۴۵	۶۷۱۶۶	۱۸۸۵۷	۱۴۷۸۳۸
خراسان شمالی	۱۳۳	۱۶۶۴۲	۱۴۱۵	۲۹۵۸۶
خوزستان	۸۶۹	۹۳۰۱۴	۴۳۴۶۰	۶۶۹۴۹۵
زنجان	۶۱	۱۷۱۷۷	۳۳۷	۴۷۴۰۸
سمنان	۴۵	۴۳۴۸	۱۸۲۷	۹۱۱۱
سیستان و بلوچستان	۱۸۰	۱۹۸۶۱	۱۰۴۳۴	۱۱۳۲۱۸
فارس	۴۴۲	۱۰۳۰۲۷	۵۳۷۴	۲۱۸۶۸۴
قزوین	۸۰	۲۰۶۶۷	۸۱۲	۳۱۷۶۳
قم	۲۶۵	۲۶۸۲۷	۳۸۴۱	۷۴۷۸۳
کردستان	۳۴۰	۴۰۳۱۷	۳۳۶۱	۱۴۰۷۹۵
کرمان	۳۰۰	۳۶۶۱۵	۴۰۴۶	۱۲۲۵۱۴
کرمانشاه	۴۲۹	۸۵۶۵۶	۲۸۷۲	۵۹۳۹۰
کهگیلویه و بویراحمد	۷۲	۸۶۵۰	۲۷۹۲	۲۹۱۵۸
گلستان	۱۱۲	۱۹۸۰۶	۹۱۷	۱۵۳۲۱
گیلان	۱۸۹	۳۲۳۴۱	۵۳۸۲	۴۷۰۰۱
لرستان	۲۱۸	۲۱۰۲۷	۱۷۳۹	۲۰۴۱۰
مازندران	۳۴۲	۴۲۸۷۲	۷۱۲۸	۵۶۰۹۹
مرکزی	۱۹۸	۱۸۴۲۴	۲۷۳۲	۳۱۳۶۶
هرمزگان	۲۴۲	۴۳۷۵۱	۳۶۵۲۸	۵۴۸۵۸
همدان	۹۷	۱۱۲۵۸	۲۹۸۲	۱۰۳۶۳۱
یزد	۱۷۷	۲۳۴۵۲	۳۰۱۷	۴۷۳۵۲

(۱) شامل تعاونی‌های فعال، غیر فعال و در دست اجرا می‌باشد.

(۲) بر طبق تعریف جدید وزارت تعاون، کار و رفاه اجتماعی، از سال ۱۳۹۲ به بعد تعاونی‌های مسکن از بدو تأسیس، فعال محسوب می‌شوند و تعاونی‌های در دست اجرا در تعریف جدید موضوعیت ندارد و اعداد توسط دستگاه ذی‌ربط تجدید نظر شده است.

مأخذ - وزارت تعاون، کار و رفاه اجتماعی. (ر. پ.)

- وزارت تعاون، کار و رفاه اجتماعی. مرکز آمار و اطلاعات راهبردی.