

مقدمه

آمارهای ساختمانی که در این فصل ارائه می‌شود، شامل آمارهای ساخت و ساز بناهای مسکونی و غیر مسکونی و موجودی بناهای مسکونی می‌باشد و اطلاعات آماری سایر انواع ساختمان از قبیل سدها، پل‌ها، کانال‌ها و شبکه‌ها را در بر نمی‌گیرد.

جمع‌آوری اطلاعات ثبت شده در پروانه‌های ساختمانی صادره توسط شهرداری‌های کشور، از سال ۱۳۵۴ مورد توجه مرکز آمار ایران قرار گرفت و از سال ۱۳۵۸، اطلاعات مذکور گردآوری و به طور سالانه منتشر می‌شود.

آمار مربوط به فعالیت‌های ساختمانی بخش خصوصی در نقاط شهری، از سال ۱۳۴۳ توسط بانک مرکزی ایران جمع‌آوری و منتشر می‌شود که در حال حاضر تعداد، مشخصات و هزینه بناهای مسکونی و غیر مسکونی را در برمی‌گیرد.

اطلاعات آماری مربوط به بناهای مسکونی و غیر مسکونی نقاط روستایی کشور شامل تعداد، هزینه ساخت، نوع مصالح عمده به کار رفته در ساختمان و ... طی سال‌های ۱۳۵۱ لغایت ۱۳۵۳ توسط مرکز آمار ایران گردآوری و منتشر شده است. همچنین آمار فعالیت‌های ساختمانی بخش خصوصی در نقاط شهری و روستایی برای سال‌های ۱۳۷۲، ۱۳۷۳ و ۱۳۷۵ و در نقاط روستایی برای سال‌های ۱۳۷۹، ۱۳۸۰، ۱۳۸۱ و ۱۳۸۲ توسط مرکز آمار ایران جمع‌آوری و منتشر شد.

به علاوه، از سازمان‌های تهیه کننده و مجری طرح‌های ساختمانی بخش عمومی، فقط اطلاعات آماری بنیاد مسکن انقلاب

اسلامی در سال‌های اخیر به‌طور سالانه، به روش ثبتی جمع‌آوری و منتشر می‌شود.

همچنین سازمان ملی زمین و مسکن که تنها سازمان واگذارکننده زمین در نقاط شهری کشور است، آمار مربوط به تعداد خانوار دریافت کننده زمین برای ساخت واحد مسکونی و مساحت زمین واگذاری را، سالانه ثبت و ارائه می‌کند.

گردآوری آمار واحدهای مسکونی موجود، به طور وسیع، برای نخستین بار در سرشماری عمومی سال ۱۳۳۵ و سپس در سرشماری‌های عمومی نفوس و مسکن سال‌های ۱۳۴۵، ۱۳۵۵، ۱۳۶۵، ۱۳۷۵ و ۱۳۸۵ انجام گرفت که آمار سال ۱۳۸۵ به تفصیل برای هر یک از شهرستان‌ها، استان‌ها و کل کشور در قالب نشریات جداگانه انتشار یافته است.

به علاوه قیمت فروش و اجاره واحدهای مسکونی، از سال ۱۳۷۲ تا سال ۱۳۷۸، برای ۲۱ شهر پرجمعیت کشور و از سال ۱۳۷۹ لغایت ۱۳۸۲ برای ۳۰ شهر توسط مرکز آمار ایران و از سال ۱۳۸۳ لغایت ۱۳۸۵ برای ۳۰ شهر و از سال ۱۳۸۶ برای ۳۲ شهر توسط وزارت مسکن و شهرسازی گردآوری و منتشر شده است. در ضمن آمارهایی در زمینه شرکت‌های تعاونی مسکن، توسط وزارت تعاون تهیه شده و در سال‌های اخیر در دسترس متقاضیان قرار گرفته است.

آمارهای این فصل به شرح زیر ارائه شده است:

- پروانه‌های ساختمانی صادرشده برای احداث و افزایش بنای ساختمان‌های مسکونی و غیرمسکونی در نقاط شهری.
- مشخصات فعالیت‌های ساختمانی بخش خصوصی.

اتاق

منظور از اتاق، هال و پذیرایی و آشپزخانه‌ی غیر آپن و ... فضای محصور و مسقفی است که حداقل ۴ متر مربع مساحت و ۲ متر ارتفاع داشته باشد. فضاهایی مانند آشپزخانه آپن، پارکینگ، حمام، توالت، آب‌انبار، طویله و کاهدانی اتاق محسوب نمی‌شود ولی فضاهایی مانند انباری، صندوق‌خانه، پستو و مشابه آن که طبق تعریف فوق محصور و مسقف بوده و حداقل ۴ متر مربع مساحت و ۲ متر ارتفاع دارد اتاق محسوب می‌شود.

سرمایه‌گذاری: عبارت از تمامی پرداخت‌هایی است که برای ایجاد ساختمان در یک دوره معین انجام می‌شود، حتی اگر ساختمان در آن دوره تکمیل نشده باشد.

فعالیت ساختمانی: تمامی فعالیت‌هایی است که در ارتباط با مراحل مختلف ایجاد ساختمان (پی‌کنی، پی‌ریزی، شناژبندی، برپاکردن اسکلت بنا، ساخت بنا، نصب تأسیسات و تجهیزات، کاشی‌کاری، روکاری، نقاشی، سیم‌کشی و...) صورت می‌گیرد، همچنین تعمیرات اساسی و جزئی در ساختمان‌های موجود (ساخت یک طبقه یا قسمت جدید، تعویض یا تعمیر تأسیسات و تجهیزات، تعمیر لوله‌های آب، گاز و فاضلاب، لکه‌گیری و ایزولاسیون بام، تجدید نقاشی و کاغذ دیواری، تعمیر محوطه و...) فعالیت ساختمانی محسوب می‌شود.

ایجاد بنای جدید: انجام فعالیت‌های مربوط به مراحل مختلف ایجاد ساختمان مانند پی‌کنی، پی‌ریزی، شناژبندی، برپا کردن اسکلت بنا و... مشروط بر آن که برای اولین بار در یک زمین صورت گیرد، به عنوان ایجاد بنای جدید در نظر گرفته شده است. **تجدید بنا:** انجام فعالیت‌های مربوط به مراحل مختلف ایجاد ساختمان، در قطعه زمینی که قبلاً بنایی در آن وجود داشته و برای ایجاد ساختمان جدید تخریب شده است، به عنوان فعالیت ساختمانی تجدید بنا مورد نظر قرار گرفته است.

تعمیرات اساسی: آن نوع فعالیت‌های ساختمانی که در ساختمان‌های موجود صورت گیرد و موجب افزایش کارایی و عمر بنا یا قسمت‌های خاصی از آن شود، به عنوان تعمیرات اساسی منظور شده است، مانند افزایش تعداد طبقات واحد مسکونی، اتاق یا سطح زیربنا، تعویض سیم‌کشی یا لوله‌کشی، تعمیر و بازسازی حیاط یا محوطه، تعمیر اساسی یا تعویض قسمت‌های مهم سیستم آب و فاضلاب و سایر تأسیسات ساختمان، نقاشی مجدد، روکش مجدد بام و...

- بهسازی و احداث مسکن روستایی، احداث و تعمیر واحدهای مسکونی آسیب دیده از سوانح طبیعی.

- واگذاری زمین در نقاط شهری کشور.

- متوسط قیمت فروش و اجاره واحدهای مسکونی.

- مشخصات عمومی شرکت‌های تعاونی مسکن.

تعاریف مفاهیم

ساختمان: فضایی محصور، ثابت و مستقل است که تمام یا قسمتی از آن مسقف بوده و برای سکونت و یا فعالیت اقتصادی ساخته شده است، به شرط آن که مساحت زیربنای قسمت مسقف آن حداقل ۴ متر مربع باشد.

ساختمان تکمیل شده (تمام شده): ساختمانی است که کار ساخت آن در دوره مورد گزارش پایان یافته و برای استفاده آماده باشد.

مساحت زمین: عبارت از مساحت قطعه زمین ملکی است که ساختمان در آن ایجاد یا تجدید بنا شود.

سطح کل زیربنای طبقات: عبارت از مجموع سطح زیربنای تمامی طبقات اعم از زیرزمین، طبقه همکف، نیم طبقه، طبقه اول و بقیه طبقات است.

هزینه ساختمان: هزینه ساختمان، چه در مرحله شروع که پیش‌بینی می‌شود و چه در مرحله تکمیل که رقم واقعی‌گزارش می‌شود، شامل هزینه‌های نقشه ساختمان، نظارت مهندس، پروانه ساختمان، مصالح ساختمان، وسایل و ابزار کار، مزد کارگر، حق‌الزحمه معمار، هزینه تأسیسات حرارت مرکزی، روشنایی، آب و فاضلاب و غیره می‌باشد. ارزش زمین، در هزینه ساختمان منظور نمی‌شود.

ساختمان مسکونی و غیر مسکونی توأم: ساختمان‌هایی که از آنها هم برای سکونت و هم برای فعالیت‌های اقتصادی استفاده می‌شود. مانند ساختمان‌هایی که طبقات پایین مغازه و طبقات بالا مسکونی است.

واحد مسکونی

مکانی است که در زمان سرشماری یک یا چند خانوار در آن سکونت دارد. منظور از مکان، فضا یا محوطه‌ای محصور است که یک یا چند ورودی به معبر عام (کوچه، خیابان، بازار، میدان و...) یا به معبر اختصاصی (راهروی مشترک، راه پله مشترک و...) دارد.

گزیده اطلاعات

در سال ۱۳۹۱ حدود ۲۰۶ هزار فقره پروانه ساختمانی با ۱۱۷۵۱۳ هزارمتر مربع مساحت زیربنا توسط شهرداری‌ها صادر شده است که نسبت به سال قبل به ترتیب ۳/۱ درصد کاهش و ۳/۳ درصد افزایش داشته است. لازم به ذکر است که حدود ۸۸ درصد پروانه‌های صادر شده مربوط به واحدهای مسکونی می‌باشد.

در سال ۱۳۹۱ سرمایه‌گذاری بخش خصوصی در نقاط شهری برای ساختمان‌های شروع شده، نیمه تمام و تکمیل شده حدود ۶۱۲۵۲۴ میلیارد ریال بوده که ۵۱/۸۵ درصد نسبت به سال قبل افزایش داشته است.

در سال ۱۳۹۱ شهرهای تهران، اصفهان و اراک به ترتیب با ۳۲۳۷۳، ۱۲۴۱۹ و ۱۱۰۷۴ هزار ریال بیش‌ترین قیمت و یاسوج، ایلام و کرمان به ترتیب با ۲۸۵۶، ۴۷۰۴ و ۴۷۱۱ هزار ریال کمترین قیمت متوسط یک مترمربع زیربنای واحدهای مسکونی معامله شده در بنگاه‌های معاملات ملکی را داشته‌اند. همچنین در این سال شهرهای تهران، کرج و قزوین به ترتیب با ۱۵۲۳۸۳، ۵۷۹۵۰ و ۴۹۹۲۵ ریال بیش‌ترین قیمت و شهرهای ایلام، یزد و شهرکرد به ترتیب با ۱۷۲۹۷، ۱۸۶۸۱ و ۱۹۴۲۱ ریال کمترین قیمت متوسط اجاره بهای ماهانه به ازای یک متر مربع زیربنای واحدهای مسکونی را در قراردادهای منعقد شده بین موجر و مستأجر در بنگاه‌های معاملات ملکی داشته‌اند.

تعمیرات جزئی: منظور از تعمیرات جزئی، آن نوع تعمیراتی است که ویژگی تعمیرات اساسی را ندارد مانند لکه‌گیری بام، رفع نقایص کوچک سیستم آب و فاضلاب و سایر تأسیسات و

سایر فعالیت‌های ساختمانی: آن گروه از فعالیت‌های ساختمانی که در زمره فعالیت‌های فوق‌الذکر نیستند، به عنوان سایر فعالیت‌های ساختمانی منظور می‌شوند. مانند آماده‌سازی زمین.

خانوار: رجوع کنید به تعاریف و مفاهیم "فصل ۲- جمعیت" **ملکی زمین و بنا (عرصه و اعیان):** خانوارهایی که مالک زمین و بنای (عرصه و اعیان) واحد مسکونی خود هستند همچنین خانوارهایی که در آپارتمان متعلق به خود زندگی می‌کنند معمولاً در عرصه نیز سهیم هستند.

ملکی بنا (اعیان): چنانچه خانواری مالک بنای محل سکونت خود باشد ولی صاحب زمین آن نباشد، نحوه تصرف، ملکی بنا به حساب می‌آید.

استیجاری: خانوارهایی که محل سکونت خود را اجاره، رهن یا اجاره همراه با پرداخت ودیعه کرده‌اند اعم از اینکه به صورت نقدی و یا غیر نقدی می‌پردازند، نحوه تصرف آن‌ها استیجاری منظور می‌شود.

در برابر خدمت: خانوارهایی که محل سکونت خود را در مقابل کار یک یا چند نفر از اعضای خانوار تصرف کرده‌اند، حتی اگر مبلغی هم به‌طور ماهانه بپردازند در برابر خدمت محسوب می‌شود. **رایگان:** خانواری که محل سکونت خود را به‌طور رایگان در اختیار دارد و در ازای استفاده از آن، هیچ گونه پرداختی (نقدی یا غیر نقدی) انجام نمی‌دهد، در این گروه طبقه‌بندی می‌شود.

نقاط شهری: رجوع کنید به تعاریف و مفاهیم "فصل ۲- جمعیت" **نقاط روستایی:** رجوع کنید به تعاریف و مفاهیم "فصل ۲- جمعیت"

شرکت‌های تعاونی: رجوع کنید به تعاریف و مفاهیم "فصل ۴- کشاورزی، جنگلداری و شیلات".

شرکت تعاونی مسکن: نوعی شرکت تعاونی است که در زمینه تهیه زمین و احداث و یا خرید واحدهای مسکونی آماده و نیمه‌تمام، به منظور تکمیل و واگذاری آن به اعضای تحت پوشش، در قالب تعاونی‌های کارمندی، کارگری و متفرقه (آزاد) فعالیت می‌کند.

۹-۱- پروانه‌های ساختمانی صادر شده برای احداث ساختمان بر حسب مساحت زمین و زیر بنا در نقاط شهری (فقره - هزار متر مربع)

مساحت زیربنا	مساحت زمین	پروانه	سال و استان
۳۰۶۹۱	۴۱۶۱۷	۱۳۴۸۳۷ ^(۱) ۱۳۷۵
۵۸۸۳۷	۶۰۷۹۵	۱۵۴۲۵۴ ۱۳۸۰
۷۲۰۷۲	۷۹۶۴۹	۲۱۱۸۱۳ ۱۳۸۵
۱۰۰۲۴۴	۷۷۲۵۹	۲۰۳۵۷۹ ۱۳۸۷
۸۸۴۴۹	۷۴۶۷۹	۱۸۴۸۸۳ ۱۳۸۸
۹۲۹۲۰	۸۰۵۹۵	۲۱۶۹۴۴ ۱۳۸۹
۱۱۳۷۰۰	۷۴۸۰۷	۲۱۳۱۴۸ ۱۳۹۰
۱۱۷۵۱۳	۶۸۷۶۸	۲۰۶۳۷۲ ۱۳۹۱
۶۷۱۴	۳۹۲۲	۱۳۵۸۳ آذربایجان شرقی
۲۷۷۶	۲۱۴۶	۷۰۶۵ آذربایجان غربی
۲۰۱۲	۱۰۲۴	۴۱۹۸ اردبیل
۱۰۳۳۶	۶۲۱۳	۲۱۶۸۲ اصفهان
۶۲۳۰	۳۶۵۸	۶۴۵۵ البرز
۳۴۸	۲۹۹	۱۲۸۱ ایلام
۱۲۹۰	۱۵۴۷	۳۹۹۹ بوشهر
۳۷۵۰۰	۱۱۴۲۷	۳۳۷۰۹ تهران
۸۷۱	۶۵۸	۲۷۶۶ چهارمحال و بختیاری
۵۹۰	۷۵۱	۱۷۹۸ خراسان جنوبی
۸۱۷۳	۴۵۷۱	۱۴۵۸۰ خراسان رضوی
۹۹۶	۶۷۰	۲۳۶۴ خراسان شمالی
۳۸۰۷	۳۳۰۵	۱۱۶۳۲ خوزستان
۱۵۵۹	۱۱۴۹	۲۹۰۵ زنجان
۱۰۷۸	۷۸۲	۲۲۷۹ سمنان
۱۰۰۳	۱۶۱۱	۳۰۴۵ سیستان و بلوچستان
۵۷۶۶	۵۴۲۲	۱۵۷۴۳ فارس
۲۶۹۳	۱۷۳۹	۴۱۹۴ قزوین
۱۵۱۰	۸۳۱	۳۷۹۷ قم
۱۵۴۵	۹۶۶	۴۱۶۲ کردستان
۳۰۲۵	۴۳۵۴	۱۰۵۷۶ کرمان
۲۷۸۶	۱۵۲۲	۴۱۴۳ کرمانشاه
۲۲۹	۲۹۷	۱۱۰۷ کهگیلویه و بویراحمد
۱۴۷۰	۱۳۰۳	۲۶۲۴ گلستان
۲۱۵۷	۱۱۹۵	۴۸۶۳ گیلان
۱۴۴۷	۹۵۰	۴۳۳۲ لرستان
۳۰۱۰	۲۶۴۴	۵۵۶۵ مازندران
۱۶۷۷	۹۹۷	۳۲۵۷ مرکزی
۱۸۵۳	۹۷۳	۲۱۵۰ هرمزگان
۱۹۹۲	۹۱۵	۳۴۱۰ همدان
۱۰۷۲	۹۳۰	۳۱۰۸ یزد

(۱) شامل ارقام شهر تهران نمی باشد

ماخذ - مرکز آمار ایران، (ر.پ).

- مرکز آمار ایران، دفتر صنعت، معدن و زیربنایی.

۹-۲- پروانه‌های ساختمانی صادر شده برای احداث ساختمان برحسب نوع استفاده در نقاط شهری (فقره)

سال و استان	جمع	مسکونی	مسکونی و کارگاه توأم	بازرگانی	صنعتی، آموزشی و بهداشتی	سایر
..... ^(۱) ۱۳۷۵	۱۳۴۸۳۷	۱۲۰۲۶۷	۵۷۴۰	۶۳۲۰	۱۰۴۰	۱۴۷۰
..... ^(۱) ۱۳۸۰	۱۲۸۱۸۶	۱۱۰۸۲۴	۷۰۲۵	۶۹۵۰	۱۷۲۱	۱۶۶۶
..... ۱۳۸۵	۲۱۱۸۱۳	۱۸۵۱۴۶	۱۴۰۰۱	۹۰۲۱	۱۹۵۵	۱۶۹۰
..... ۱۳۸۷	۲۰۳۵۷۹	۱۷۹۹۳۲	۱۲۱۰۵	۸۳۰۰	۱۹۵۷	۱۲۸۵
..... ۱۳۸۸	۱۸۴۸۸۳	۱۶۴۳۸۹	۱۰۷۲۵	۷۰۶۴	۱۶۸۹	۱۰۱۶
..... ۱۳۸۹	۲۱۶۹۴۴	۱۹۷۱۰۵	۱۰۹۵۴	۶۵۸۶	۱۶۰۸	۶۹۱
..... ^(۱) ۱۳۹۰	۱۸۳۳۸۵	۱۶۳۶۱۸	۱۰۴۳۶	۷۰۴۹	۱۵۴۱	۷۴۱
..... ۱۳۹۱	۲۰۶۳۷۲	۱۸۰۹۰۷	۱۴۰۲۲	۸۷۷۴	۱۶۶۸	۱۰۰۱
آذربایجان شرقی.....	۱۲۵۸۳	۱۱۵۵۰	۱۱۲۱	۷۳۹	۹۸	۷۵
آذربایجان غربی.....	۷۰۶۵	۵۹۸۶	۷۰۴	۳۰۷	۱۹	۴۹
اردبیل.....	۴۱۹۸	۳۳۹۶	۵۳۳	۲۳۳	۲۰	۱۶
اصفهان.....	۲۱۶۸۲	۱۹۱۰۴	۵۹۹	۱۴۴۵	۳۷۸	۱۵۶
البرز.....	۶۴۵۵	۵۹۳۷	۳۶۴	۱۰۷	۲۹	۱۸
ایلام.....	۱۲۸۱	۱۱۰۷	۹۹	۵۷	۸	۱۰
بوشهر.....	۳۹۹۹	۳۵۲۳	۲۶۵	۱۶۸	۲۶	۱۷
تهران.....	۳۳۷۰۹	۳۰۶۵۹	۲۵۱۷	۳۶۷	۹۳	۷۳
چهارمحال و بختیاری.....	۲۷۶۶	۲۴۶۵	۱۶۹	۷۵	۴۹	۸
خراسان جنوبی.....	۱۷۹۸	۱۴۹۵	۸۷	۱۸۴	۱۶	۱۶
خراسان رضوی.....	۱۴۵۸۰	۱۲۵۶۷	۹۹۹	۷۳۵	۲۲۲	۵۷
خراسان شمالی.....	۲۳۶۴	۱۹۲۳	۲۶۲	۱۳۳	۲۸	۱۸
خوزستان.....	۱۱۶۳۲	۹۹۷۴	۸۱۳	۵۱۵	۱۴۹	۱۸۱
زنجان.....	۲۹۰۵	۲۵۷۴	۱۳۸	۱۴۰	۴۳	۱۰
سمنان.....	۲۲۷۹	۱۹۴۱	۲۳۰	۶۵	۴۳	۰
سیستان و بلوچستان.....	۳۰۴۵	۲۶۳۳	۱۷۳	۱۸۶	۵۰	۳
فارس.....	۱۵۷۴۳	۱۴۳۹۷	۷۲۹	۵۴۷	۶۳	۷
قزوین.....	۴۱۹۴	۳۶۷۰	۲۹۶	۱۷۹	۱۸	۳۱
قم.....	۳۷۹۷	۳۲۸۸	۳۲۲	۱۲۲	۳۷	۲۸
کردستان.....	۴۱۶۲	۳۶۳۵	۳۶۹	۱۳۱	۱۴	۱۳
کرمان.....	۱۰۵۷۶	۹۲۸۸	۷۳۰	۴۷۰	۵۰	۲۸
کرمانشاه.....	۴۱۴۳	۳۷۲۵	۱۷۸	۱۷۲	۳۶	۳۲
کهگیلویه و بویراحمد.....	۱۱۰۷	۱۰۱۱	۳۶	۴۴	۸	۸
گلستان.....	۲۶۲۴	۲۰۶۴	۳۸۱	۱۲۸	۲۱	۳۰
گیلان.....	۴۸۶۳	۴۱۴۴	۵۸۶	۱۰۹	۱۳	۱۱
لرستان.....	۴۳۳۲	۳۴۷۵	۲۸۱	۵۵۱	۲۴	۱
مازندران.....	۵۵۶۵	۴۸۹۵	۴۹۳	۱۳۸	۱۴	۲۵
مرکزی.....	۳۲۵۷	۲۸۰۹	۱۷۷	۱۹۸	۷۱	۲
هرمزگان.....	۲۱۵۰	۱۷۹۹	۱۶۲	۱۵۱	۱۶	۲۲
همدان.....	۳۴۱۰	۳۰۴۶	۱۹۵	۱۳۶	۷	۲۶
یزد.....	۳۱۰۸	۲۸۲۷	۱۴	۲۴۲	۵	۲۰

(۱) شامل ارقام شهر تهران نمی باشد.

مأخذ-مرکز آمار ایران (ر.پ).

- مرکز آمار ایران، دفتر صنعت، معدن و زیربنایی.

۹-۳- پروانه‌های ساختمانی صادر شده برای احداث ساختمان برحسب نوع اسکلت و مصالح عمده ساختمانی در نقاط شهری

(فقره)

سایر	بتون آرمه	فلزی	بلوک سیمانی	آجر و چوب	آجر و آهن	جمع	سال و استان
۲۳۵۱	(۳)...	(۳)۲۲۶۴۸	۴۱۵۳	۱۹۳۴	۱۰۳۷۵۱	۱۳۴۸۳۷(۱)۱۳۷۵
۲۷۶۶	۱۸۹۹۲	۳۷۲۹۹	۷۶۴۷	۱۰۳۰	۶۰۴۵۲	۱۲۸۱۸۶(۱)۱۳۸۰
۸۲۱	۶۶۸۶۹	۸۷۶۴۷	۴۴۱۱	۷۹۶	۵۱۲۶۹	۲۱۱۸۱۳۱۳۸۵
۱۷۱	۸۱۱۰۱	۷۳۴۸۴	۲۸۸۴	۴۷۲	۴۵۴۶۷	۲۰۳۵۷۹۱۳۸۷
۲۷۴	۷۳۶۸۱	۶۴۳۶۰	۲۹۴۰	۲۹۹	۴۳۳۲۹	۱۸۴۸۸۳۱۳۸۸
۳۵	۹۲۸۸۵	۶۸۸۷۳	۳۳۷۸	۳۳۴	۵۱۴۳۹	۲۱۶۹۴۴۱۳۸۹
۷	۱۰۱۲۱۴	۶۹۰۴۶	۲۲۶۶	۱۲۳	۴۰۴۹۲	۲۱۳۱۴۸۱۳۹۰
۳۰	۱۰۶۲۷۰	۶۳۹۰۹	۱۶۲۶	۸۰	۳۴۴۵۷	۲۰۶۳۷۲۱۳۹۱
۰	۱۰۷۴۷	۱۳۳۸	۱	۵	۱۴۹۲	۱۳۵۸۳آذربایجان شرقی
۸	۴۱۲۰	۲۰۷۵	۱۳۹	۱	۷۲۲	۷۰۶۵آذربایجان غربی
۰	۲۴۸۴	۱۴۴۸	۷	۲	۲۵۷	۴۱۹۸اردبیل
۰	۱۸۱۴۶	۱۱۵۲	۲	۲	۲۳۸۰	۲۱۶۸۲اصفهان
۰	۵۵۶۱	۸۹۴	۰	۰	۰	۶۴۵۵البرز
۰	۴۳۳	۶۲	۱۳	۳	۷۷۰	۱۲۸۱ایلام
۲	۲۵۸۱	۶۰	۸۶۵	۲۴	۴۶۷	۳۹۹۹بوشهر
۰	۱۹۰۰۵	۱۴۵۷۹	۰	۰	۱۲۵	۳۳۷۰۹تهران
۰	۲۵۱۵	۱۰	۰	۰	۲۴۱	۲۷۶۶چهارمحال و بختیاری
۱	۶	۱۷۸۴	۰	۲	۵	۱۷۹۸خراسان جنوبی
۷	۲۱۳	۱۴۲۴۸	۲۲	۰	۹۰	۱۴۵۸۰خراسان رضوی
۰	۱۵۸۲	۶۹۵	۱	۰	۸۶	۲۳۶۴خراسان شمالی
۰	۲۱۱۳	۱۵۸۵	۰	۰	۷۹۳۴	۱۱۶۳۲خوزستان
۸	۲۳۳۰	۴۴۴	۰	۲	۱۲۱	۲۹۰۵زنجان
۰	۱۶۷۹	۱۸۲	۶	۱	۴۱۱	۲۲۷۹سمنان
۰	۸۴۸	۹۴۸	۳۰	۱	۱۲۱۸	۳۰۴۵سیستان و بلوچستان
۰	۳۰۹۹	۲۵۸۵	۲۲۷	۲۰	۹۸۱۲	۱۵۷۴۳فارس
۰	۲۵۹۴	۱۵۹۹	۱	۰	۰	۴۱۹۴قزوین
۱	۱۱۵۷	۱۶۴۸	۱	۰	۹۹۰	۳۷۹۷قم
۰	۱۸۳۲	۱۷۵۱	۱	۰	۵۷۸	۴۱۶۲کردستان
۰	۴۱۳۴	۲۹۱۵	۳۵	۱	۳۴۹۱	۱۰۵۷۶کرمان
۱	۱۳۳۹	۲۳۷۷	۱	۱۰	۴۱۵	۴۱۴۳کرمانشاه
۱	۵۳۴	۱۳۴	۵۵	۰	۳۹۳	۱۱۰۷کهگیلویه و بویراحمد
۰	۲۴۸۹	۵۶	۱	۱	۷۷	۲۶۲۴گلستان
۰	۴۶۶۴	۱۷۴	۱۳	۴	۸	۴۸۶۳گیلان
۰	۵۱۷	۳۸۰۳	۱	۰	۱۱	۴۳۳۲لرستان
۰	۵۴۴۵	۱۱۹	۰	۰	۱	۵۵۶۵مازندران
۰	۱۴۱۷	۱۸۳۷	۰	۰	۳	۳۲۵۷مرکزی
۰	۱۷۲۴	۱۱	۱۷۸	۰	۲۳۷	۲۱۵۰هرمزگان
۰	۲۹۷	۲۷۷۹	۱۹	۰	۳۱۵	۳۴۱۰همدان
۱	۶۷۵	۶۱۷	۷	۱	۱۸۰۷	۳۱۰۸یزد

(۱) شامل ارقام شهر تهران نمی باشد.

(۲) آمار بتون آرمه در فلزی منظور شده است.

مأخذ- مرکز آمار ایران (ر.ب).

- دفتر صنعت، معدن و زیربنایی.

۹-۴- پروانه‌های ساختمانی صادر شده برای احداث ساختمان برحسب تعداد طبقات در نقاط شهری (فقره)

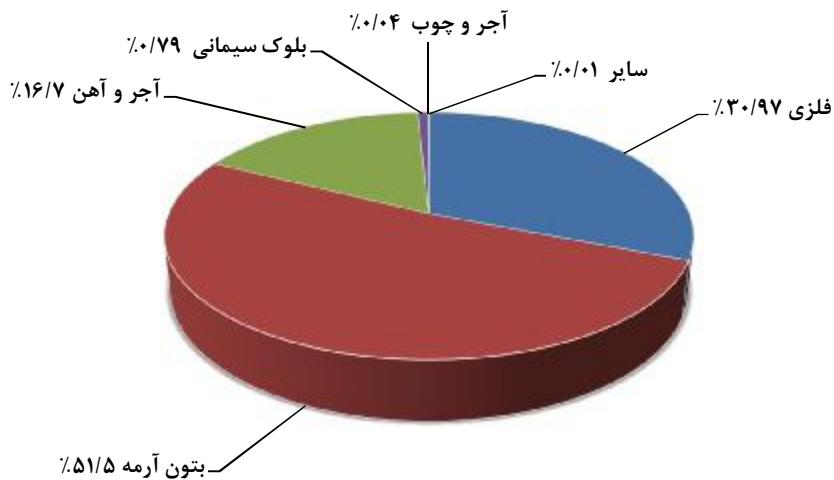
سال و استان	جمع	یک طبقه	دو طبقه	سه طبقه	چهار طبقه	پنج طبقه و بیش تر
..... ^(۱) ۱۳۷۵	۱۳۴۸۳۷	۶۶۵۱۱	۴۸۷۹۷	۱۵۵۱۷	۳۰۳۱	۹۸۱
..... ۱۳۸۰	۱۵۴۲۵۴	۵۹۱۵۸	۴۲۳۵۶	۲۰۵۷۶	۲۱۲۱۵	۱۰۹۴۹
..... ۱۳۸۵	۲۱۱۸۱۳	۸۸۳۸۶	۶۰۴۵۴	۲۸۵۳۶	۱۳۸۸۴	۲۰۵۵۳
..... ۱۳۸۷	۲۰۳۵۷۹	۶۲۹۰۹	۵۲۴۹۲	۳۲۹۸۷	۲۰۰۱۸	۳۵۱۷۳
..... ۱۳۸۸	۱۸۴۸۸۳	۶۲۷۸۹	۵۲۹۴۷	۳۰۸۶۰	۱۵۵۸۸	۲۲۶۹۹
..... ۱۳۸۹	۲۱۶۹۴۴	۷۵۲۱۷	۶۵۵۰۰	۳۷۷۳۳	۲۰۷۷۴	۱۷۷۲۰
..... ۱۳۹۰	۲۱۳۱۴۸	۵۶۹۸۶	۵۰۳۸۷	۳۳۲۹۸	۲۲۸۸۶	۴۹۵۹۱
..... ۱۳۹۱	۲۰۶۳۷۲	۵۳۱۹۹	۴۵۵۶۹	۳۲۱۷۲	۲۳۳۰۱	۵۲۱۳۱
..... آذربایجان شرقی	۱۳۵۸۳	۳۸۶۰	۲۴۲۲	۱۹۱۶	۱۶۴۸	۳۷۳۷
..... آذربایجان غربی	۷۰۶۵	۱۹۳۳	۲۵۵۵	۱۴۳۷	۴۳۴	۷۰۶
..... اردبیل	۴۱۹۸	۸۰۱	۷۸۳	۷۲۲	۵۴۲	۱۳۵۰
..... اصفهان	۲۱۶۸۲	۵۱۰۳	۷۶۷۳	۴۷۴۹	۱۶۲۹	۲۵۲۸
..... البرز	۶۴۵۵	۱۲۷	۷۳۸	۸۰۰	۸۴۱	۳۹۴۹
..... ایلام	۱۲۸۱	۷۱۱	۳۲۰	۱۶۰	۷۰	۲۰
..... بوشهر	۳۹۹۹	۲۰۶۱	۱۰۱۷	۵۷۲	۲۲۸	۱۲۱
..... تهران	۳۳۷۰۹	۳۰۰	۱۲۱۰	۳۸۶۴	۴۷۸۳	۲۳۵۵۲
..... چهارمحال و بختیاری	۲۷۶۶	۷۹۲	۱۰۷۲	۵۹۴	۱۹۶	۱۱۲
..... خراسان جنوبی	۱۷۹۸	۵۹۵	۸۰۶	۲۲۰	۱۲۳	۵۴
..... خراسان رضوی	۱۴۵۸۰	۳۲۲۱	۲۸۰۶	۲۳۵۲	۲۲۴۹	۳۹۵۲
..... خراسان شمالی	۲۳۶۴	۵۷۰	۶۰۵	۵۱۶	۵۰۷	۱۶۶
..... خوزستان	۱۱۶۳۲	۵۳۹۱	۳۸۷۵	۱۱۳۷	۲۳۲	۹۹۷
..... زنجان	۲۹۰۵	۴۷۴	۷۳۶	۹۲۸	۳۷۰	۳۹۷
..... سمنان	۲۲۷۹	۵۸۰	۶۱۱	۴۱۶	۴۳۸	۲۳۴
..... سیستان و بلوچستان	۳۰۴۵	۱۵۵۸	۸۲۶	۳۴۳	۲۴۲	۷۶
..... فارس	۱۵۷۴۳	۷۳۳۵	۳۶۲۴	۱۹۹۷	۵۰۸	۲۲۷۹
..... قزوین	۴۱۹۴	۳۲۸	۴۳۹	۷۱۴	۱۸۸۳	۸۳۰
..... قم	۳۷۹۷	۱۰۴۱	۱۱۴۲	۶۳۳	۵۷۶	۴۰۵
..... کردستان	۴۱۶۲	۶۰۹	۱۵۱۲	۹۹۵	۶۲۹	۴۱۷
..... کرمان	۱۰۵۷۶	۷۴۹۵	۱۸۵۲	۵۵۰	۲۶۳	۴۱۶
..... کرمانشاه	۴۱۴۳	۸۱۶	۱۴۵۹	۷۳۱	۳۷۲	۷۶۵
..... کهگیلویه و بویراحمد	۱۱۰۷	۷۲۳	۲۲۵	۱۲۹	۱۸	۱۲
..... گلستان	۲۶۲۴	۶۸۰	۶۳۷	۳۴۴	۳۷۵	۵۸۸
..... گیلان	۴۸۶۳	۶۰۶	۱۴۴۴	۸۶۴	۱۰۸۸	۸۶۱
..... لرستان	۴۳۳۲	۱۴۰۱	۱۳۹۸	۸۴۶	۳۱۷	۳۷۰
..... مازندران	۵۵۶۵	۶۱۶	۱۵۱۱	۱۲۵۲	۱۴۰۰	۷۸۶
..... مرکزی	۳۲۵۷	۷۷۹	۷۰۴	۷۵۲	۳۳۹	۶۸۳
..... هرمزگان	۲۱۵۰	۸۵۲	۳۴۷	۲۴۵	۱۵۸	۵۴۸
..... همدان	۳۴۱۰	۵۳۱	۵۹۴	۴۴۵	۶۷۹	۱۱۶۱
..... یزد	۳۱۰۸	۱۳۱۰	۶۲۶	۹۴۹	۱۶۴	۵۹

(۱) شامل ارقام شهر تهران نمی باشد.

مأخذ- مرکز آمار ایران (ر.پ).

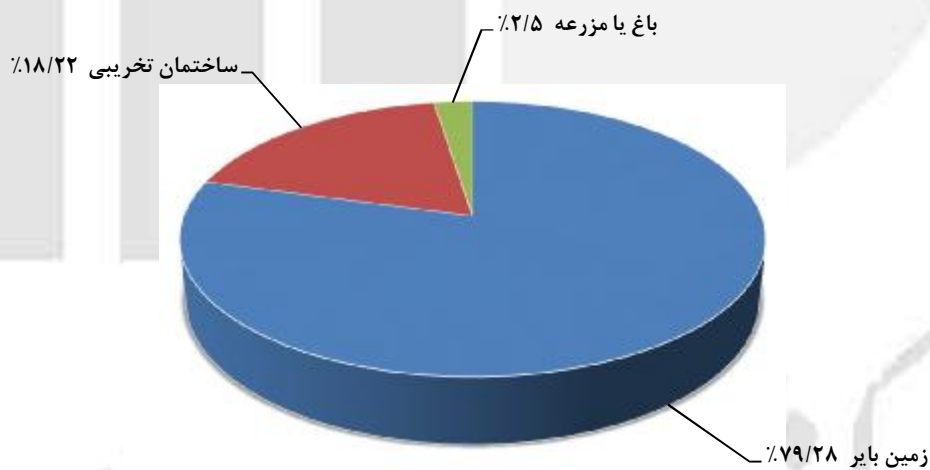
- مرکز آمار ایران، دفتر صنعت، معدن و زیربنایی.

۹-۱- توزیع تعداد پروانه‌های ساختمانی صادر شده برای احداث ساختمان در نقاط شهری بر حسب نوع اسکلت و مصالح عمده ساختمانی: ۱۳۹۱



مبنا : جدول ۹-۳

۹-۲- توزیع مساحت زمین در پروانه‌های ساختمانی^(۱) صادر شده برای احداث ساختمان بر حسب وضعیت قبلی زمین در نقاط شهری: ۱۳۹۱



(۱) شامل ارقام استان تهران نمی‌باشد.

مبنا : جدول ۹-۵

۹-۵- پروانه‌های ساختمانی صادر شده برای احداث ساختمان برحسب مساحت زمین و وضعیت قبلی آن در نقاط شهری

(فقره - هزار متر مربع)

ساختمان تخریبی		باغ یا مزرعه		زمین بایر		جمع		سال و استان
مساحت	پروانه	مساحت	پروانه	مساحت	پروانه	مساحت	پروانه	
۲۹۲۰	۹۹۷۳	۲۰۴۹	۴۷۲۰	۳۶۶۴۸	۱۲۰۱۴۴	۴۱۶۱۷	۱۳۴۸۳۷ ^(۱) ۱۳۷۵
۴۰۲۵	۱۱۶۱۷	۱۶۶۹	۲۳۹۴	۳۹۲۱۵	۱۱۴۱۷۵	۴۴۹۰۸	۱۲۸۱۸۶ ^(۱) ۱۳۸۰
۱۶۶۷۱	۵۴۶۷۸	۱۸۳۹	۲۵۸۹	۶۱۱۳۹	۱۵۴۵۴۶	۷۹۶۴۹	۲۱۱۸۱۳ ۱۳۸۵
۱۴۱۴۵	۴۸۷۰۴	۱۶۰۲	۱۷۰۴	۶۱۵۱۲	۱۵۳۱۷۱	۷۷۲۵۹	۲۰۳۵۷۹ ۱۳۸۷
۹۶۶۳	۳۵۱۸۲	۲۱۱۶	۱۸۸۴	۶۲۹۰۰	۱۴۷۸۱۷	۷۴۶۷۹	۱۸۴۸۸۳ ۱۳۸۸
۹۴۰۹	۳۳۴۳۸	۱۱۸۶	۲۲۶۸	۷۰۰۰۰	۱۸۱۲۳۸	۸۰۵۹۵	۲۱۶۹۴۴ ۱۳۸۹
۹۰۵۶	۳۲۷۰۹	۱۳۵۳	۱۵۷۲	۵۵۹۶۸	۱۴۹۱۰۴	۶۶۳۷۷	۱۸۳۳۸۵ ^(۱) ۱۳۹۰
۱۶۶۹۸	۶۰۲۹۶	^(۲) ۱۴۳۹	^(۲) ۱۵۰۲	^(۲) ۴۵۴۵۸	^(۲) ۱۳۵۰۹۸	۶۱۷۶۸	۲۰۶۳۷۲ ۱۳۹۱
۱۳۰۰	۵۳۷۲	۲۰۸	۵۶	۲۴۱۴	۸۱۵۵	۳۹۲۲	۱۳۵۸۳ آذربایجان شرقی
۳۱۴	۱۲۵۲	۱۲۸	۴۲	۱۷۰۴	۵۷۷۱	۲۱۴۶	۷۰۶۵ آذربایجان غربی
۲۸۳	۱۱۲۲	۵	۱۴	۷۳۵	۳۰۶۲	۱۰۲۴	۴۱۹۸ اردبیل
۸۵۵	۳۱۱۱	۱۸۶	۱۴۷	۵۱۷۱	۱۸۴۲۴	۶۲۱۲	۲۱۶۸۲ اصفهان
۱۲۱۷	۲۷۸۴	۵۶	۴۹	۲۳۸۵	۳۶۲۲	۳۶۵۸	۶۴۵۵ البرز
۳۱	۱۵۰	۱۲	۵۳	۲۵۶	۱۰۷۸	۲۹۹	۱۲۸۱ ایلام
۲۳۴	۶۹۳	۴	۱۴	۱۳۰۹	۳۲۹۲	۱۵۴۷	۳۹۹۹ بوشهر
۶۲۵۰	۲۴۲۳۳	۱۱۴۲۷	۳۳۷۰۹ تهران
۶۱	۲۵۸	۲	۲	۵۹۵	۲۵۰۶	۶۵۸	۲۷۶۶ چهارمحال و بختیاری
۵۴	۲۰۵	۲۰	۲۷	۶۷۷	۱۵۶۶	۷۵۱	۱۷۹۸ خراسان جنوبی
۱۳۲۲	۵۵۱۲	۹۰	۴۸	۳۱۵۹	۹۰۲۰	۴۵۷۱	۱۴۵۸۰ خراسان رضوی
۶۰	۲۵۰	۳	۷	۶۰۸	۲۱۰۷	۷۰۰	۲۳۶۴ خراسان شمالی
۹۲۴	۳۰۴۱	۱۱	۶	۲۳۶۹	۸۵۸۵	۳۳۰۵	۱۱۶۳۲ خوزستان
۱۶۶	۵۷۱	۱۴	۳	۹۶۹	۲۳۳۱	۱۱۴۹	۲۹۰۵ زنجان
۶۲	۲۲۷	۵۲	۵۰	۶۶۸	۲۰۰۲	۷۸۲	۲۲۷۹ سمنان
۱۱۲	۳۷۹	۱	۶	۱۴۹۸	۲۶۶۰	۱۶۱۱	۳۰۴۵ سیستان و بلوچستان
۱۰۳۸	۲۰۹۴	۲۱۱	۱۴۴	۴۱۷۳	۱۳۵۰۵	۵۴۲۲	۱۵۷۴۳ فارس
۲۳۶	۹۱۷	۳۷	۱۸	۱۴۶۵	۳۲۵۹	۱۷۳۹	۴۱۹۴ قزوین
۷۰	۲۰۸	۳۳	۲۱۵	۷۲۹	۳۳۷۴	۸۳۱	۳۷۹۷ قم
۱۵۵	۸۵۰	۶	۶	۸۰۵	۳۳۰۶	۹۶۶	۴۱۶۲ کردستان
۳۲۴	۶۷۰	۷۹	۱۴۲	۳۹۵۰	۹۷۶۴	۴۳۵۴	۱۰۵۷۶ کرمان
۲۴۱	۱۰۸۸	۱	۵	۱۲۸۰	۳۰۵۰	۱۵۲۲	۴۱۴۳ کرمانشاه
۲۵	۸۴	۲	۳	۲۷۱	۱۰۲۰	۲۹۷	۱۱۰۷ کهگیلویه و بویراحمد
۳۷	۹۵	۸	۳	۱۲۵۷	۲۵۲۶	۱۳۰۳	۲۶۲۴ گلستان
۲۴۳	۱۰۱۵	۶۰	۱۴۷	۸۹۲	۳۷۰۱	۱۱۹۵	۴۸۶۳ گیلان
۱۰۸	۳۹۷	۹	۲۷	۸۳۴	۳۹۰۸	۹۵۰	۴۳۳۲ لرستان
۲۷۰	۹۳۸	۱۲۴	۱۸۴	۲۲۵۱	۴۴۴۳	۲۶۴۴	۵۵۶۵ مازندران
۲۹۵	۱۱۱۵	۳۲	۱۶	۶۷۰	۲۱۲۶	۹۹۷	۳۲۵۷ مرکزی
۲۲	۷۱	۱۲	۲۱	۹۴۰	۲۰۵۸	۹۷۳	۲۱۵۰ هرمزگان
۳۶۴	۱۵۳۲	۱۴	۱۳	۵۳۶	۱۸۶۵	۹۱۵	۳۴۱۰ همدان
۲۴	۶۲	۱۹	۳۴	۸۸۸	۳۰۱۲	۹۳۰	۳۱۰۸ یزد

(۱) شامل ارقام شهر تهران نمی باشد.

(۲) شامل ارقام استان تهران نمی باشد.

مأخذ- مرکز آمار ایران (ر.پ).

- مرکز آمار ایران، دفتر صنعت، معدن و زیربنایی

۹-۶- پروانه‌های ساختمانی صادر شده برای احداث ساختمان مسکونی برحسب تعداد واحد مسکونی، مساحت زمین و مساحت زیربنا در نقاط شهری (فقره - هزار متر مربع)

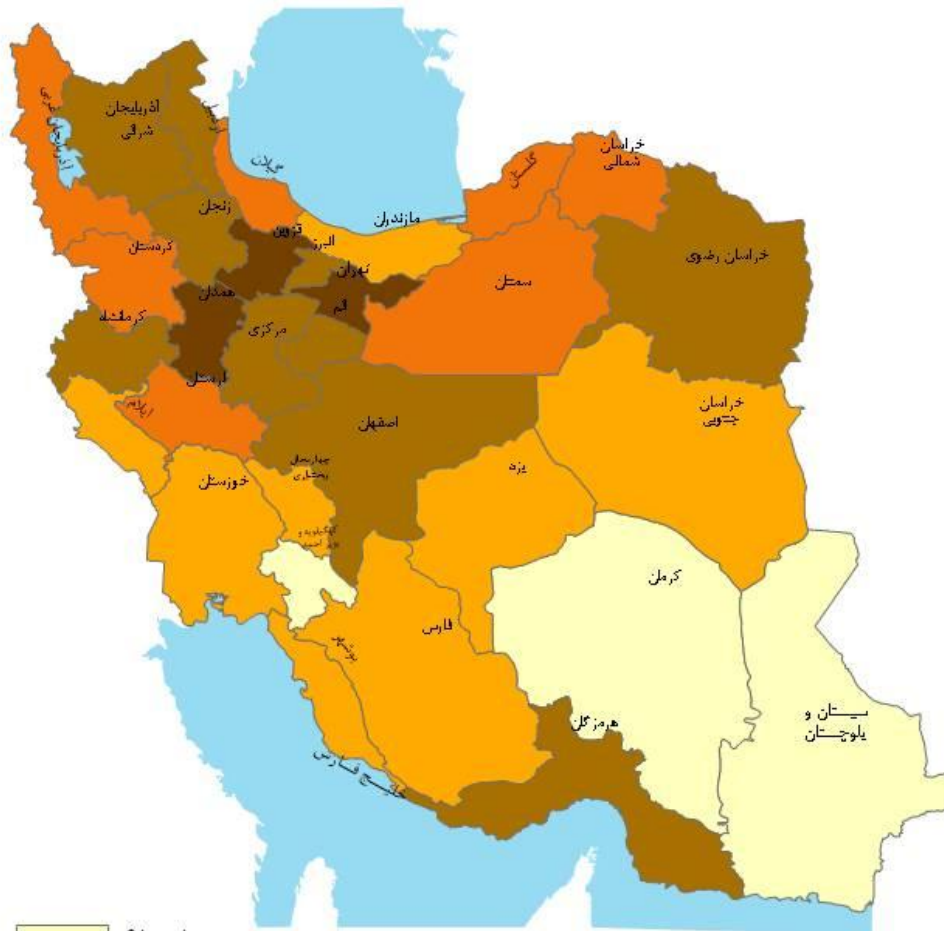
مساحت زیربنا	مساحت زمین	تعداد پروانه برحسب تعداد واحد مسکونی					سال و استان	
		پنج واحد و بیش تر	چهار واحد	سه واحد	دو واحد	یک واحد		جمع
...	...	۱۶۳۵	۱۰۴۶	۳۷۸۸	۲۱۱۵۷	۹۲۶۴۱	۱۲۰۲۶۷ ^(۱) ۱۳۷۵
...	...	۶۹۸۷	۲۴۲۸	۶۲۷۶	۲۴۱۸۶	۷۰۹۴۷	۱۱۰۸۲۴ ^(۱) ۱۳۸۰
۵۸۲۱۴	۵۲۱۹۸	۱۵۲۹۳	۱۲۵۹۹	۱۳۶۳۱	۴۳۷۶۱	۹۹۸۶۲	۱۸۵۱۴۶ ۱۳۸۵
۸۳۰۴۲	۵۷۲۹۹	۲۳۴۱۲	۱۷۵۸۶	۱۷۵۹۰	۴۵۷۸۲	۷۵۵۶۲	۱۷۹۹۳۲ ۱۳۸۷
۷۱۵۴۱	۵۲۷۵۳	۱۷۰۵۵	۱۰۸۷۸	۱۴۳۷۷	۴۷۰۰۶	۷۵۰۷۳	۱۶۴۳۸۹ ۱۳۸۸
۸۲۶۶۶	۶۹۵۹۱	۱۸۳۰۳	۹۶۶۴	۱۹۰۵۴	۵۹۹۳۰	۹۰۱۵۴	۱۹۷۱۰۵ ۱۳۸۹
۶۹۸۲۷	۵۳۷۰۶	۱۹۷۸۰	۱۰۶۷۶	۱۸۱۴۴	۴۶۸۲۰	۶۸۱۹۸	۱۶۳۶۱۸ ^(۱) ۱۳۹۰
۱۱۷۵۱۳	۶۸۷۶۸	۳۳۲۸۶	۲۰۹۷۰	۱۹۷۵۶	۴۳۰۵۷	۶۳۸۳۸	۱۸۰۹۰۷ ۱۳۹۱
۶۷۱۴	۳۹۲۲	۲۰۵۶	۱۵۶۶	۱۳۲۰	۲۳۰۸	۴۳۰۰	۱۱۵۵۰ آذربایجان شرقی
۲۷۷۶	۲۱۴۶	۳۲۴	۳۱۰	۴۸۱	۲۴۱۸	۲۴۵۳	۵۹۸۶ آذربایجان غربی
۲۰۱۲	۱۰۲۶	۶۲۱	۶۴۵	۳۷۴	۷۸۴	۹۷۲	۳۳۹۶ اردبیل
۱۰۳۳۶	۶۳۱۳	۲۳۰۱	۱۱۱۳	۲۸۸۶	۷۴۶۸	۵۳۳۶	۱۹۱۰۴ اصفهان
۶۲۳۰	۳۶۵۸	۱۸۶۹	۱۸۴۴	۶۱۰	۶۲۰	۹۹۴	۵۹۳۷ البرز
۳۴۸	۲۹۹	۲۶	۸	۵۵	۲۱۳	۸۰۵	۱۱۰۷ ایلام
۱۲۹۰	۱۵۴۷	۲۷۷	۱۱۵	۲۶۴	۷۲۱	۲۱۴۶	۳۵۲۳ بوشهر
۳۷۵۰۰	۱۱۴۲۷	۱۲۹۱۵	۸۸۸۶	۳۲۴۹	۳۸۴۶	۱۷۶۳	۳۰۶۵۹ تهران
۸۷۱	۶۵۸	۵۶	۶۶	۲۸۲	۱۲۶۳	۷۹۸	۲۴۶۵ چهارمحال و بختیاری
۵۹۰	۷۵۱	۶۳	۶۰	۱۰۹	۶۷۱	۵۹۲	۱۴۹۵ خراسان جنوبی
۸۱۷۳	۴۵۷۱	۱۵۸۳	۱۲۷۷	۱۸۷۴	۳۳۹۸	۴۴۳۵	۱۲۵۶۷ خراسان رضوی
۹۹۶	۶۷۰	۲۱۶	۷۹	۳۳۱	۵۶۵	۷۳۲	۱۹۲۳ خراسان شمالی
۳۸۰۷	۳۳۰۵	۸۹۵	۱۰۳۸	۴۱۴	۱۸۲۷	۵۸۰۰	۹۹۷۴ خوزستان
۱۵۵۹	۱۱۴۹	۲۷۸	۱۰۵	۲۹۲	۱۱۷۹	۷۲۰	۲۵۷۴ زنجان
۱۰۷۸	۷۸۲	۳۲۷	۱۵۲	۲۵۹	۴۲۹	۷۶۴	۱۹۴۱ سمنان
۱۰۰۳	۱۶۱۱	۱۰۷	۴۷	۲۴۹	۶۷۶	۱۵۵۴	۲۶۳۳ سیستان و بلوچستان
۵۷۶۶	۵۴۲۲	۱۶۰۲	۳۶۹	۶۵۱	۲۷۸۰	۸۹۹۵	۱۴۳۹۷ فارس
۲۶۹۳	۱۷۳۹	۱۰۴۷	۴۸۲	۱۱۵۱	۶۳۵	۳۵۵	۳۶۷۰ قزوین
۱۵۱۰	۸۳۱	۳۳۳	۳۲۸	۴۶۸	۷۷۰	۱۳۸۹	۳۲۸۸ قم
۱۵۴۵	۹۶۶	۱۲۵	۲۴۸	۵۵۵	۱۴۹۶	۱۲۱۱	۳۶۳۵ کردستان
۳۰۲۵	۴۳۵۴	۳۸۵	۱۵۷	۴۴۲	۱۳۸۳	۶۹۲۱	۹۲۸۸ کرمان
۲۷۸۶	۱۵۲۲	۶۲۸	۲۵۴	۴۵۹	۱۴۴۴	۹۴۰	۳۷۲۵ کرمانشاه
۲۲۹	۲۹۷	۱۱	۹	۲۲	۱۹۳	۷۷۶	۱۰۱۱ کهگیلویه و بویراحمد
۱۴۷۰	۱۳۰۳	۵۵۰	۱۹۶	۲۰۱	۳۵۰	۷۶۷	۲۰۶۴ گلستان
۲۱۵۷	۱۱۹۵	۱۰۳۳	۴۴۳	۸۰۴	۸۶۳	۱۰۰۱	۴۱۴۴ گیلان
۱۴۴۷	۹۵۰	۲۸۸	۱۲۲	۲۷۹	۱۳۸۲	۱۴۰۴	۳۴۷۵ لرستان
۳۰۱۰	۲۶۴۴	۱۰۸۵	۳۱۸	۸۲۷	۱۱۰۳	۱۵۶۲	۴۸۹۵ مازندران
۱۶۷۷	۹۹۷	۵۶۴	۲۵۷	۲۶۲	۸۵۸	۸۶۸	۲۸۰۹ مرکزی
۱۸۵۳	۹۷۳	۴۳۶	۱۵۳	۱۱۱	۳۰۰	۷۹۹	۱۷۹۹ هرمزگان
۱۹۹۲	۹۱۵	۱۲۳۶	۲۶۴	۳۶۷	۶۰۴	۵۷۵	۳۰۴۶ همدان
۱۰۷۲	۹۳۰	۴۹	۵۹	۱۰۸	۵۰۰	۲۱۱۱	۲۸۲۷ یزد

(۱) شامل ارقام شهر تهران نمی باشد.

مأخذ- مرکز آمار ایران (ر.ب).

-مرکز آمار ایران، دفتر صنعت، معدن و زیربنایی

۳-۹- متوسط میزان تراکم در پروانه های احداث ساختمان مسکونی: ۱۳۹۱



مبنا: جدول ۶-۹

۹-۷- پروانه‌های ساختمانی صادر شده برای احداث ساختمان مسکونی برحسب نوع اسکلت و مصالح عمده ساختمانی در نقاط شهری (فقره)

سال و استان	جمع	آجر و آهن	آجر و چوب	بلوک سیمانی	فلزی	بتون آرمه	سایر
.....(۱)۱۳۷۵	۱۲۰۲۶۷	۹۳۵۵۱	۱۸۰۶	۳۷۸۸	۱۸۹۷۰ ^(۳)	۳۰۰۰ ^(۳)	۲۱۵۲
.....(۱)۱۳۸۰	۱۱۰۸۲۴	۵۳۹۷۹	۹۲۶	۶۶۰۱	۳۰۲۳۴	۱۶۵۴۸	۲۵۳۶
..... ۱۳۸۵	۱۸۵۱۴۶	۴۷۳۵۸	۷۳۸	۴۱۰۳	۷۳۱۳۴	۵۹۰۹۸	۷۱۵
..... ۱۳۸۷	۱۷۹۹۳۲	۴۱۸۸۹	۴۲۲	۲۶۷۹	۶۲۳۵۱	۷۲۴۴۰	۱۵۱
..... ۱۳۸۸	۱۶۴۳۸۹	۴۰۶۶۷	۲۷۵	۲۷۸۵	۵۴۸۹۹	۶۵۵۳۷	۲۴۶
..... ۱۳۸۹	۱۹۷۱۰۵	۴۸۸۳۸	۳۰۹	۳۲۲۱	۶۰۱۵۴	۸۴۵۵۰	۳۳
.....(۱)۱۳۹۰	۱۶۳۶۱۸	۳۷۹۶۲	۱۱۴	۲۱۴۱	۴۶۴۲۱	۷۶۹۷۴	۶
..... ۱۳۹۱	۱۸۰۹۰۷	۳۲۰۰۷	۶۹	۱۵۰۲	۵۳۳۴۵	۹۳۹۵۹	۲۵
..... آذربایجان شرقی	۱۱۵۵۰	۱۴۲۶	۴	۱	۷۷۵	۹۳۴۴	۰
..... آذربایجان غربی	۵۹۸۶	۶۵۰	۱	۱۲۹	۱۶۵۱	۳۵۴۸	۷
..... اردبیل	۳۳۹۶	۲۴۹	۲	۶	۱۰۲۴	۲۱۱۵	۰
..... اصفهان	۱۹۱۰۴	۲۰۳۱	۰	۲	۸۰۱	۱۶۲۷۰	۰
..... البرز	۵۹۳۷	۰	۰	۰	۸۰۹	۵۱۲۸	۰
..... ایلام	۱۱۰۷	۶۹۹	۳	۱۲	۳۵	۳۵۸	۰
..... بوشهر	۳۵۲۳	۴۳۳	۲۴	۸۱۱	۴۶	۲۲۰۷	۲
..... تهران	۳۰۶۵۹	۱۲۱	۰	۰	۱۲۹۸۴	۱۷۵۵۴	۰
..... چهارمحال و بختیاری	۲۴۶۵	۲۲۹	۰	۰	۳	۲۲۳۳	۰
..... خراسان جنوبی	۱۴۹۵	۲	۲	۰	۱۴۸۸	۳	۰
..... خراسان رضوی	۱۲۵۶۷	۶۵	۰	۱۹	۱۲۳۱۶	۱۶۰	۷
..... خراسان شمالی	۱۹۲۳	۶۷	۰	۱	۵۱۹	۱۳۳۶	۰
..... خوزستان	۹۹۷۴	۷۱۱۴	۰	۰	۱۲۰۷	۱۶۵۳	۰
..... زنجان	۲۵۷۴	۱۱۸	۰	۰	۳۴۲	۲۱۰۷	۷
..... سمنان	۱۹۴۱	۳۹۴	۱	۶	۱۲۵	۱۴۱۵	۰
..... سیستان و بلوچستان	۲۶۳۳	۱۱۲۴	۱	۲۵	۷۵۷	۷۲۶	۰
..... فارس	۱۴۳۹۷	۹۳۵۳	۱۹	۲۱۵	۲۲۲۵	۲۵۸۵	۰
..... قزوین	۳۶۷۰	۰	۰	۰	۱۳۲۴	۲۳۴۶	۰
..... قم	۳۲۸۸	۹۲۸	۰	۰	۱۳۳۷	۱۰۲۳	۰
..... کردستان	۳۶۳۵	۵۴۷	۰	۱	۱۵۰۶	۱۵۸۱	۰
..... کرمان	۹۲۸۸	۳۳۵۶	۱	۳۵	۲۲۵۱	۳۶۴۵	۰
..... کرمانشاه	۳۷۲۵	۴۱۰	۱۰	۱	۲۰۵۷	۱۲۴۶	۱
..... کهگیلویه و بویراحمد	۱۰۱۱	۳۶۸	۰	۴۶	۱۱۵	۴۸۱	۱
..... گلستان	۲۰۶۴	۶۱	۱	۰	۱۹	۱۹۸۳	۰
..... گیلان	۴۱۴۴	۷	۰	۱۲	۱۳۶	۳۹۸۹	۰
..... لرستان	۳۴۷۵	۱۰	۰	۰	۲۹۸۴	۴۸۱	۰
..... مازندران	۴۸۹۵	۱	۰	۰	۵۹	۴۸۳۵	۰
..... مرکزی	۲۸۰۹	۳	۰	۰	۱۵۳۲	۱۲۷۴	۰
..... هرمزگان	۱۷۹۹	۲۰۳	۰	۱۵۷	۲	۱۴۳۷	۰
..... همدان	۳۰۴۶	۲۷۷	۰	۱۶	۲۴۸۸	۲۶۵	۰
..... یزد	۲۸۲۷	۱۷۶۱	۰	۷	۴۲۸	۶۳۱	۰

(۱) شامل ارقام شهر تهران نمی باشد.

(۲) آمار بتون آرمه در فلزی منظور شده است.

. مأخذ- مرکز آمار ایران.(ر.پ).

- مرکز آمار ایران. دفتر صنعت، معدن و زیربنایی.

۸-۹- تعداد واحد مسکونی تعیین شده در پروانه‌های ساختمانی صادر شده بر حسب نوع پروانه و بخش متقاضی در نقاط شهری

احداث ساختمان				احداث و افزایش ساختمان	سال و استان
دولتی	تعاونی	خصوصی	جمع		
۴۲۸۹	۱۹۴۹۳	۱۶۳۳۵۴	۱۸۷۱۳۶	۱۹۶۶۸۵	۱۳۷۵ ^(۱)
۸۸۸۵	۱۹۵۸۶	۲۲۵۵۴۸	۲۵۴۰۱۹	۲۶۶۹۳۰	۱۳۸۰ ^(۱)
...	۴۸۸۲۵۱	۵۱۱۷۷۴	۱۳۸۵
...	۶۶۱۹۳۱	۶۹۱۹۳۸	۱۳۸۷
...	۶۲۱۴۹۲	۶۵۲۲۶۲	۱۳۸۸
۲۰۵۰۱	۱۹۲۹۹۸	۴۸۸۳۰۷	۷۰۱۸۰۶	۷۳۱۵۹۱	۱۳۸۹ ^(۱)
۸۴۹۵	۷۷۲۸۷	۴۶۸۳۱۸	۵۵۴۱۰۰	۵۸۵۳۴۵	۱۳۹۰ ^(۱)
۶۱۹۸ ^(۲)	۳۵۴۱۲ ^(۲)	۴۵۲۷۹۱ ^(۲)	۷۲۹۹۳۲	۷۶۱۱۲۰	۱۳۹۱
۱۷۸	۲۳۷	۴۰۰۱۴	۴۰۴۲۹	۴۱۱۳۲	آذربایجان شرقی
۲۲۰	۹۳۶	۱۵۴۱۶	۱۶۵۷۲	۱۷۱۰۷	آذربایجان غربی
۶۵	۲۰۰	۱۱۹۶۳	۱۲۲۲۸	۱۲۵۱۹	اردبیل
۳۷۲	۳۳۳	۵۸۹۰۱	۵۹۶۰۶	۶۰۵۲۹	اصفهان
۱۰	۲۹۰۶	۳۰۰۲۷	۳۲۹۴۳	۳۶۹۱۰	البرز
۴	۱۶	۱۹۴۱	۱۹۶۱	۲۱۴۴	ایلام
۹۳	۲۲۸	۷۹۳۳	۸۲۵۴	۹۴۳۱	بوشهر
...	۲۳۵۵۳۱	۲۳۹۸۰۴	تهران
۱۰۲	۲۹۵	۴۸۶۹	۵۲۶۶	۵۳۵۳	چهارمحال و بختیاری
۱۸	۸۷۵	۲۹۱۵	۳۸۰۸	۴۰۸۲	خراسان جنوبی
۱۷۶۴	۵۴۵۵	۳۷۴۶۹	۴۴۶۸۸	۴۵۹۲۸	خراسان رضوی
۴	۱۱۸۰	۵۰۷۱	۶۲۵۵	۶۴۹۴	خراسان شمالی
۵۷۵	۱۰۱۷	۲۵۶۸۲	۲۷۲۷۴	۳۲۳۸۸	خوزستان
۲۸	۱۲	۱۰۰۲۷	۱۰۰۶۷	۱۰۱۰۴	زنجان
۲۷۵	۲۲۲	۶۰۷۵	۶۵۷۲	۶۸۸۹	سمنان
۱	۴۴۳	۵۷۲۷	۶۱۷۱	۶۵۴۵	سیستان و بلوچستان
۹۴۸	۳۸۲	۳۵۱۹۱	۳۶۵۲۱	۳۸۵۸۳	فارس
۵۸	۱۳۳۸	۱۶۲۳۴	۱۷۶۳۰	۱۷۹۸۰	قزوین
۰	۱۰۷۳	۹۶۲۳	۱۰۶۹۶	۱۱۱۳۹	قم
۷۴	۱۶۱	۹۰۵۵	۹۲۹۰	۹۸۵۱	کردستان
۴۸	۱۵۸۹	۱۶۶۵۶	۱۸۲۹۳	۱۹۹۷۶	کرمان
۶۴	۹۲۱۶	۱۱۲۷۷	۲۰۵۵۷	۲۲۱۳۲	کرمانشاه
۹	۵	۱۴۷۴	۱۴۸۸	۱۵۴۷	کهگیلویه و بویراحمد
۲۸	۲۳۲	۹۷۲۱	۹۹۸۱	۱۲۰۴۵	گلستان
۲	۰	۱۷۱۵۸	۱۷۱۶۰	۱۷۳۳۴	گیلان
۲۹	۱۳۶۳	۸۲۸۹	۹۶۸۱	۱۰۶۱۰	لرستان
۴۹	۱۴۷۰	۱۸۰۴۷	۱۹۵۶۶	۲۰۳۴۱	مازندران
۵۳۶	۹۶۱	۹۸۱۴	۱۱۳۱۱	۱۱۳۶۸	مرکزی
۱۵۹	۴۵۴	۷۷۱۱	۸۳۲۴	۸۵۴۵	هرمزگان
۴۷۹	۱۱۳	۱۴۹۲۵	۱۵۵۱۷	۱۵۶۹۹	همدان
۶	۲۷۰۰	۳۵۸۶	۶۲۹۲	۶۶۱۱	یزد

(۱) شامل ارقام شهر تهران نمی باشد.

(۲) شامل ارقام استان تهران نمی باشد.

مأخذ- مرکز آمار ایران (ر.پ).

- مرکز آمار ایران- دفتر صنعت، معدن و زیربنایی.

۹-۹- مشخصات ساختمان‌های شروع شده توسط بخش خصوصی در نقاط شهری

شرح	تعداد ساختمان (دستگاه)	مساحت زمین (هزار متر مربع)	سطح زیربنای طبقه همکف (هزار متر مربع)	سطح کل زیربنای طبقات (هزار متر مربع)	ارزش زمین (میلیون ریال)	هزینه ساختمان (میلیون ریال)
جمع						
..... ۱۳۸۰	۱۶۸۵۵۳	۴۱۹۹۷	۲۱۷۶۹	۵۷۰۹۹	۲۷۲۹۳۷۸۰	۳۷۹۳۹۷۳۳
..... ۱۳۸۵	۱۸۲۳۸۰	۵۰۴۴۸	۲۴۸۲۸	۶۶۲۴۴	۸۴۸۲۳۳۹۳	۱۱۰۴۰۸۵۶۳
..... ۱۳۸۷	۲۴۵۷۵۴	۶۲۱۴۹	۳۵۱۱۲	۱۱۲۱۹۷	۳۲۲۴۳۹۵۵۴	۳۳۶۹۴۱۰۴
..... ۱۳۸۸	۲۲۰۷۴۸	۵۸۴۲۲	۳۱۹۷۱	۱۰۰۳۸۶	۲۲۰۱۲۸۷۰۰	۳۰۲۲۱۲۳۳۶
..... ۱۳۸۹	۲۱۱۳۵۸	۵۹۹۱۹	۳۲۶۴۰	۱۱۴۳۸۷	۲۲۱۰۹۶۶۵۳	۳۵۳۸۶۵۶۷۹
..... ۱۳۹۰	۱۹۷۲۷۵	۵۱۳۸۸	۳۰۲۷۰	۱۰۸۰۰۷	۳۱۵۹۱۵۷۴۲	۳۷۷۱۶۰۱۶۷
..... ۱۳۹۱	۲۲۵۸۱۷	۵۳۳۸۱	۳۱۷۸۲	۱۱۶۹۸۱	۶۰۲۹۵۲۷۹۰	۵۶۴۱۲۶۷۹۲
ساختمان مسکونی						
..... ۱۳۸۰	۱۴۹۰۸۱	۳۱۴۰۵	۱۷۹۶۰	۴۸۶۱۳	۲۳۹۶۱۶۷۹	۳۲۴۳۷۹۷۸
..... ۱۳۸۵	۱۵۸۸۲۵	۲۹۹۸۶	۱۸۸۳۳	۵۳۴۴۱	۶۶۶۰۱۴۷۱	۸۶۸۳۵۲۲۶
..... ۱۳۸۷	۲۱۴۰۸۳	۴۳۰۲۸	۲۷۰۷۸	۹۰۸۲۷	۲۵۷۵۹۸۵۸۰	۲۶۹۵۶۷۷۸۱
..... ۱۳۸۸	۱۹۲۳۵۵	۴۲۰۲۷	۲۴۴۳۱	۸۲۶۱۳	۱۷۴۶۰۶۶۶۴	۲۴۰۸۱۴۶۵۷
..... ۱۳۸۹	۱۹۰۲۴۰	۴۷۶۸۵	۲۷۰۶۵	۱۰۰۸۴۷	۱۸۵۱۹۱۰۲۹	۳۰۸۱۳۲۳۳۱
..... ۱۳۹۰	۱۷۶۵۵۲	۴۰۰۴۵	۲۴۶۱۷	۹۲۷۱۰	۲۵۲۰۶۶۶۰۵	۳۱۷۶۴۵۵۴۸
..... ۱۳۹۱	۲۰۰۴۶۸	۳۹۷۴۵	۲۵۷۷۴	۹۸۶۸۴	۴۹۵۵۵۶۲۹۵	۴۶۷۳۸۳۱۶۲
ساختمان غیر مسکونی						
..... ۱۳۸۰	۷۴۸۲	۸۴۱۷	۲۲۲۵	۳۵۶۷	۱۶۵۹۷۲۱	۲۴۲۱۰۶۷
..... ۱۳۸۵	۱۱۴۷۱	۱۸۴۶۸	۴۵۱۲	۷۲۸۰	۱۲۱۸۱۳۳۲	۱۴۴۷۵۲۹۰
..... ۱۳۸۷	۱۳۱۶۶	۱۵۳۲۲	۵۳۰۹	۸۷۷۰	۲۸۵۲۷۵۲۲	۲۹۲۴۶۵۷۸
..... ۱۳۸۸	۱۳۹۹۷	۱۳۹۳۶	۵۶۶۷	۹۸۰۲	۲۷۷۵۹۵۱۱	۳۸۰۲۸۶۴۱
..... ۱۳۸۹	۱۰۹۱۸	۱۰۳۷۰	۴۱۸۶	۷۳۳۷	۲۱۳۹۸۳۴۴	۲۵۵۸۱۴۵۰
..... ۱۳۹۰	۹۱۹۵	۸۹۶۸	۳۸۶۷	۷۴۰۴	۳۱۸۸۹۴۲۱	۳۱۶۰۶۱۶۰
..... ۱۳۹۱	۱۰۹۸۸	۱۰۷۱۳	۳۹۲۱	۸۶۵۹	۶۲۷۷۷۰۲۳	۵۰۲۳۹۷۵۶
ساختمان مسکونی و غیر مسکونی توأم^(۱)						
..... ۱۳۸۰	۱۱۹۹۰	۲۱۷۵	۱۵۸۵	۴۹۱۹	۱۶۷۲۳۸۰	۳۰۸۰۶۸۸
..... ۱۳۸۵	۱۲۰۸۴	۱۹۹۴	۱۴۸۲	۵۵۲۲	۶۰۴۰۵۹۰	۹۰۹۸۰۴۷
..... ۱۳۸۷	۱۸۵۰۵	۳۷۹۹	۲۷۲۵	۱۲۶۰۱	۳۶۳۱۳۴۵۲	۳۸۱۲۷۴۴۵
..... ۱۳۸۸	۱۴۳۹۶	۲۴۵۹	۱۸۷۴	۷۹۷۱	۱۷۷۶۲۵۲۵	۲۳۳۶۹۰۳۸
..... ۱۳۸۹	۱۰۲۰۰	۱۸۶۴	۱۳۸۹	۶۲۰۳	۱۴۵۰۷۲۸۰	۲۰۱۵۱۸۹۸
..... ۱۳۹۰	۱۱۵۲۸	۲۳۷۵	۱۷۸۶	۷۸۹۳	۳۱۹۵۹۷۱۶	۲۷۹۰۸۴۵۹
..... ۱۳۹۱	۱۴۳۶۱	۲۸۲۳	۲۰۸۷	۹۶۳۸	۴۴۵۹۹۴۷۲	۴۶۵۰۳۸۷۴

(۱) در ساختمان مسکونی و غیرمسکونی توأم، اگر نسبت قسمت مسکونی به کل ساختمان کمتر از ۲۰ درصد باشد این اطلاع در ساختمان غیر مسکونی منظور می شود.
 مأخذ- بانک مرکزی جمهوری اسلامی ایران. (ر.پ).
 -بانک مرکزی جمهوری اسلامی ایران. اداره آمار اقتصادی.

۹-۱۰- مشخصات ساختمان‌های تکمیل شده توسط بخش خصوصی در نقاط شهری

شرح	تعداد ساختمان (دستگاه)	مساحت زمین (هزار متر مربع)	سطح زیربنای طبقه همکف (هزار متر مربع)	سطح کل زیربنای طبقات (هزار متر مربع)	ارزش زمین (میلیون ریال)	هزینه ساختمان (میلیون ریال)
جمع						
..... ۱۳۸۰	۱۶۸۹۹۸	۴۰۵۷۶	۲۰۹۳۰	۴۸۴۸۲	۲۳۶۷۰۲۴۴	۲۸۰۸۹۸۵۸
..... ۱۳۸۵	۱۶۵۶۰۲	۴۰۲۴۴	۲۲۲۸۶	۶۱۵۶۴	۹۵۱۰۲۸۹۵	۹۰۹۳۵۸۹۸
..... ۱۳۸۷	۲۲۸۰۵۶	۵۷۷۳۹	۳۰۴۹۸	۸۲۰۳۶	۲۵۹۲۱۶۶۸۷	۱۹۶۶۳۳۹۴۸
..... ۱۳۸۸	۲۲۲۷۱۶	۵۵۹۳۲	۳۱۵۰۱	۹۳۰۷۸	۲۴۵۲۱۸۲۷۴	۲۶۱۶۷۹۱۳۷
..... ۱۳۸۹	۲۰۲۴۸۲	۵۱۵۸۵	۲۸۶۹۲	۸۰۴۴۹	۲۰۹۴۰۶۴۴۰	۲۳۷۱۹۹۶۱۰
..... ۱۳۹۰	۱۷۰۴۴۲	۴۲۸۹۳	۲۵۲۳۷	۸۱۹۹۵	۲۳۲۳۸۳۴۴۶	۲۶۳۱۵۴۰۳۰
..... ۱۳۹۱	۲۰۶۳۱۵	۵۲۹۰۷	۳۰۴۳۲	۱۰۶۰۶۱	۵۰۲۶۱۲۳۳۰	۴۱۶۷۵۲۹۱۲
ساختمان مسکونی						
..... ۱۳۸۰	۱۵۱۲۹۱	۳۲۵۸۰	۱۷۸۸۵	۴۱۵۸۴	۲۰۶۰۸۷۳۸	۲۳۶۵۷۴۷۱
..... ۱۳۸۵	۱۴۱۴۴۹	۲۸۱۷۳	۱۷۵۰۳	۴۸۹۴۲	۷۲۵۲۲۶۱۷	۷۱۳۵۷۸۳۵
..... ۱۳۸۷	۱۹۹۵۸۱	۳۷۷۵۲	۲۳۵۴۶	۶۶۴۷۶	۲۰۴۴۸۹۲۸۹	۱۵۹۷۵۲۱۸۷
..... ۱۳۸۸	۱۹۰۰۲۰	۳۷۴۴۲	۲۳۲۵۶	۷۳۹۰۶	۱۸۶۲۹۸۷۳۷	۲۰۹۳۵۳۱۵۲
..... ۱۳۸۹	۱۷۲۹۵۲	۳۴۲۵۴	۲۱۴۴۵	۶۴۰۶۷	۱۶۵۰۸۶۸۸۷	۱۸۵۱۳۵۷۱۲
..... ۱۳۹۰	۱۴۵۶۲۳	۲۹۸۰۸	۱۹۰۲۶	۶۵۷۱۸	۱۸۴۲۷۲۶۵۱	۲۰۸۴۹۳۰۴۰
..... ۱۳۹۱	۱۸۴۰۹۷	۴۱۲۵۸	۲۴۸۱۳	۹۱۱۳۲	۴۱۵۵۳۷۲۶۲	۳۵۳۳۶۵۷۳۴
ساختمان غیر مسکونی						
..... ۱۳۸۰	۷۹۵۲	۶۱۱۸	۱۷۹۳	۳۴۹۵	۱۸۴۶۲۱۵	۲۴۵۸۵۷۸
..... ۱۳۸۵	۷۸۴۷	۹۲۴۳	۲۷۱۴	۴۲۹۰	۱۱۳۰۰۷۸۰	۷۲۰۷۵۵۶
..... ۱۳۸۷	۹۸۷۲	۱۶۶۰۲	۴۶۱۳	۷۰۹۵	۳۰۲۶۸۹۱۶	۱۶۸۶۷۷۲۲
..... ۱۳۸۸	۱۲۶۹۶	۱۴۸۸۷	۵۶۲۹	۸۷۵۱	۲۹۸۹۴۸۲۶	۲۲۷۷۰۴۳۳
..... ۱۳۸۹	۱۲۳۶۷	۱۴۲۲۵	۴۹۹۳	۷۷۸۶	۲۳۰۱۲۶۴۵	۲۵۰۸۷۶۲۳
..... ۱۳۹۰	۹۹۵۷	۱۰۱۵۷	۴۰۲۹	۶۶۰۲	۲۷۶۵۰۱۹۸	۲۴۱۳۹۸۱۱
..... ۱۳۹۱	۹۱۴۹	۹۰۸۶	۳۷۲۴	۶۶۱۳	۴۹۳۵۰۲۳۲	۲۹۶۲۲۶۴۹
ساختمان مسکونی و غیر مسکونی توأم^(۱)						
..... ۱۳۸۰	۹۷۵۵	۱۸۷۷	۱۲۵۳	۳۴۰۳	۱۲۱۵۲۸۹	۱۹۷۳۸۰۹
..... ۱۳۸۵	۱۶۳۰۶	۲۸۲۸	۲۰۶۹	۸۳۳۱	۱۱۲۷۹۴۹۸	۱۲۳۷۰۵۰۷
..... ۱۳۸۷	۱۸۶۰۳	۳۳۸۶	۲۳۳۹	۸۴۶۶	۲۴۴۵۸۴۸۲	۲۰۰۱۴۰۳۹
..... ۱۳۸۸	۲۰۰۰۰	۳۶۰۳	۲۶۱۷	۱۰۴۲۲	۲۹۰۲۴۷۱۱	۲۹۵۵۵۵۵۲
..... ۱۳۸۹	۱۷۱۶۳	۳۱۰۶	۲۲۵۴	۸۵۹۶	۲۱۳۰۶۹۰۸	۲۶۹۷۶۲۷۵
..... ۱۳۹۰	۱۴۸۶۲	۲۹۲۸	۲۱۸۲	۹۶۷۵	۲۰۴۶۰۵۹۷	۳۰۵۲۱۱۷۹
..... ۱۳۹۱	۱۳۰۶۹	۲۵۶۳	۱۸۹۵	۸۳۱۶	۳۷۷۲۴۸۳۶	۳۳۷۶۴۵۲۹

(۱) در ساختمان مسکونی و غیرمسکونی توأم، اگر نسبت قسمت مسکونی به کل ساختمان کمتر از ۲۰ درصد باشد این اطلاع در ساختمان غیر مسکونی منظور می شود.

مأخذ- بانک مرکزی جمهوری اسلامی ایران.(ر.پ).

-بانک مرکزی جمهوری اسلامی ایران، اداره آمار اقتصادی.

۹-۱۱- سرمایه‌گذاری بخش خصوصی برحسب ساختمان‌های شروع شده، نیمه‌تمام و تکمیل شده در نقاط شهری

(میلیون ریال)

سال	جمع	ساختمان‌های شروع شده	ساختمان‌های نیمه‌تمام	ساختمان‌های تکمیل شده
۱۳۸۰	۳۷۲۹۲۶۲۰	۱۱۳۴۱۹۳۵	۱۸۸۰۹۸۵۰	۷۱۴۰۸۳۵
۱۳۸۵	۱۱۳۵۶۹۵۱۵	۳۱۸۱۸۲۷۹	۶۰۷۲۰۷۳۴	۲۱۰۳۰۵۰۲
۱۳۸۷	۳۱۳۷۲۸۶۰۱	۹۰۰۵۱۹۶۷	۱۶۹۱۹۴۸۸۶	۵۴۴۸۱۷۴۸
۱۳۸۸	۳۰۳۳۲۲۲۷۲	۷۷۸۱۵۹۸۷	۱۶۴۴۷۱۴۵۶	۶۱۰۳۴۸۲۹
۱۳۸۹	۳۲۷۶۸۹۸۴۸	۹۰۰۹۳۰۴۷	۱۸۷۹۲۶۹۸۵	۴۹۶۶۹۸۱۶
۱۳۹۰	۴۰۳۳۶۷۱۳۵	۱۰۶۰۴۶۹۵۴	۲۴۳۹۶۲۴۶۸	۵۳۳۵۷۷۱۳
۱۳۹۱	۶۱۲۵۲۴۸۲۲	۱۵۷۷۷۹۲۷۲	۳۵۲۸۶۶۷۶۲	۱۰۱۸۷۸۷۸۸

مأخذ- بانک مرکزی جمهوری اسلامی ایران، (ر.پ).
-بانک مرکزی جمهوری اسلامی ایران، اداره آمار اقتصادی.

مرکز آمار ایران

۹-۱۲- احداث و تعمیر واحدهای مسکونی آسیب‌دیده از سوانح طبیعی و بهسازی مسکن روستایی توسط بنیاد مسکن انقلاب اسلامی

بهسازی واحدهای مسکونی روستایی		بازسازی واحدهای مسکونی آسیب‌دیده از سوانح طبیعی				سال و استان
		تعداد واحد تعمیر شده		تعداد واحد احداث شده		
تمام شده	در دست احداث	تمام شده	در دست تعمیر	تمام شده	در دست احداث	
۲۲۰۷۵	۱۹۷۲۱	۱۹۹۴۱	۱۲۴۵۱	۲۸۸۷۹	۱۱۰۴۴	۱۳۷۵
۳۰۸۶۴	۱۴۵۱۸	۱۹۴۳۰	۳۱۵۲۳	۲۷۶۵۵	۱۹۸۵۴	۱۳۸۰
۱۵۱۶۵۱	۹۳۲۸۶	۷۰۱۱	۴۱۵۶۹	۲۷۶۳۲	۷۰۳۳۶	۱۳۸۵ ^(۱)
۲۱۳۳۰۰	۱۷۸۹۴۹	۳۴۵	۴۶۲۳	۱۸۰۰۹	۴۳۵۸۷	۱۳۸۷ ^(۱)
۲۵۵۶۶۱	۱۷۴۱۹۳	۲۴۸۰	۳۵۰۱	۶۰۴۰	۱۷۴۰۰	۱۳۸۸
۲۹۷۸۹۰	۳۰۷۵۲۴	۱۰۳۷۳	۱۳۵۷۸	۹۰۰۸	۳۲۷۱	۱۳۸۹
۲۸۲۷۸۰	۲۵۲۹۳۶	۸۴۲۹	۱۵۳۲۹	۸۵۶۴	۵۹۰۹	۱۳۹۰
۲۴۲۳۹۸	۱۵۲۶۵۸	۸۴۷	۲۷۵۹۴	۱۰۰۳۲	۱۹۷۷۹	۱۳۹۱
۱۱۰۰۶	۹۷۴۱	۳۳۸	۱۵۸۵۸	۶۴۴۱	۱۱۴۴۳	آذربایجان شرقی
۱۰۴۷۷	۶۰۳۴	۰	۷۶	۰	۲	آذربایجان غربی
۹۴۶۶	۴۵۰۱	۰	۳۹	۰	۳۶	اردبیل
۵۲۵۳	۴۳۸۱	۰	۱۵۱۵	۰	۱۳	اصفهان
۱۱۰۹	۴۷۰	۰	۹	۰	۰	البرز
۱۴۶۱	۱۱۹۲	۰	۰	۰	۰	ایلام
۴۱۲۳	۲۸۹۷	۰	۲۱۶	۳۵	۱۲۷	بوشهر
۱۶۳۳	۱۷۰۳	۰	۴۴۳	۰	۵	تهران
۲۳۴۰	۲۶۱۲	۵۰	۳۱۳	۷۸۱	۲۴۰	چهارمحال و بختیاری
۵۸۵۳	۱۸۸۶	۰	۷۶۹	۵۱۲	۱۱۵	خراسان جنوبی
۲۰۴۶۲	۱۴۴۸۵	۱۰۷	۸۰۶	۶۷۰	۲۳۷۰	خراسان رضوی
۹۴۵۱	۱۷۶۴	۳۵	۳۵	۸	۱۳	خراسان شمالی
۱۶۹۵۰	۵۹۸۰	۰	۹۱۲	۱۸	۱۵۶	خوزستان
۳۹۷۹	۲۳۰۲	۱۷	۳۸۴	۷۸	۵۵	زنجان
۱۳۶۸	۱۳۵۱	۰	۰	۰	۰	سمنان
۱۴۳۳۶	۵۰۲۷	۰	۰	۰	۱۳۰	سیستان و بلوچستان
۱۸۶۳۱	۱۰۷۶۰	۰	۳۱۰	۲۲	۱۵۴۵	فارس
۶۵۰۵	۲۲۸۲	۰	۰	۰	۰	قزوین
۱۹۰۵	۹۲۱	۰	۴۰۸	۰	۵۳	قم
۷۱۰۸	۲۶۰۹	۰	۱۸	۰	۳۸	کردستان
۱۷۵۹۴	۱۶۱۶۲	۰	۰	۳۶۲	۱۵۲۸	کرمان ^(۱)
۴۶۱۰	۲۷۴۹	۰	۱۹	۰	۲	کرمانشاه
۱۶۶۴	۲۹۴۰	۰	۰	۰	۱۶	کهگیلویه و بویراحمد
۱۰۰۳۵	۶۳۴۷	۰	۲۷۴	۰	۱	گلستان
۱۴۷۴۹	۱۱۴۸۲	۰	۵۲۶	۰	۱	گیلان
۵۷۹۰	۴۴۷۸	۰	۱۴۴۱	۸۳۳	۱۰۲۱	لرستان ^(۱)
۷۸۲۷	۱۱۵۴۲	۰	۱۴۷۰	۰	۰	مازندران
۴۹۹۵	۲۴۶۷	۰	۶۸	۰	۹۸	مرکزی
۹۲۸۱	۶۰۴۳	۳۰۰	۱۴۸۶	۲۸۲	۷۷۱	هرمزگان ^(۱)
۹۸۰۹	۳۵۶۳	۰	۴	۰	۰	همدان
۲۶۲۸	۱۹۸۷	۰	۱۹۵	۰	۰	یزد

(۱) آمار بازسازی واحدهای مسکونی توسط "ستاد معین" نیز منظور شده است.
مأخذ- بنیاد مسکن انقلاب اسلامی. دفتر فناوری اطلاعات و سیستم‌ها. (ر.پ).

۱۳-۹- آمار فعالیت‌های مربوط به ساخت و ساز واحدهای مسکونی جهت محرومین^(۱) توسط بنیاد مسکن انقلاب اسلامی

در دست احداث	احداث شده	سال و استان
۰۰۰	۰۰۰	۱۳۷۵.....
۵۰۰۰	۴۴۲۰	۱۳۸۰.....
۱۲۸۲۱	۵۱۰۹	۱۳۸۵.....
۵۴۰۹	۱۵۲۹	۱۳۸۷.....
۲۲۷۳۷	۶۷۶۸	۱۳۸۸.....
۲۰۶۴۱	۶۶۲۵	۱۳۸۹.....
۱۸۰۴۲	۶۹۲۹	۱۳۹۰.....
۱۶۳۹۹	۴۲۱۷	۱۳۹۱.....
۲۱۸۸	۰	آذربایجان شرقی.....
۵	۵۸	آذربایجان غربی.....
۴۰۸	۰	اردبیل.....
۷۸۹	۲۳۶	اصفهان.....
۲	۰	البرز.....
۳۶	۰	ایلام.....
۳۱۴	۳۳۰	بوشهر.....
۵۲۲	۶۰۱	تهران.....
۳۷	۰	چهارمحال و بختیاری.....
۴۲۲	۱۷۰	خراسان جنوبی.....
۱۶۲۹	۳۵۰	خراسان رضوی.....
۱۲۲	۰	خراسان شمالی.....
۱۵۹۷	۱۱۰	خوزستان.....
۱۱۰	۹	زنجان.....
۱۹	۰	سمنان.....
۳	۰	سیستان و بلوچستان.....
۹۳۷	۱۰۴	فارس.....
۱۸	۰	قزوین.....
۱۴۲۳	۱۴۱۵	قم.....
۸۶۲	۱۰۶	کردستان.....
۶۰	۴۰	کرمان.....
۲۰۳	۵۶	کرمانشاه.....
۲۵	۱	کهگیلویه و بویراحمد.....
۵۰۲	۰	گلستان.....
۲۰۵	۰	گیلان.....
۰	۰	لرستان.....
۶۵۳	۵۱۳	مازندران.....
۱۹۲۱	۱۷	مرکزی.....
۷۹۳	۰	هرمزگان.....
۳۵۷	۰	همدان.....
۲۳۷	۱۰۱	یزد.....

(۱) آمار محرومین شامل آمار عملکرد حوزه مسکن شهری و دفتر مشارکت‌های مردمی حساب ۱۰۰ امام می‌باشد.

مأخذ- بنیاد مسکن انقلاب اسلامی. (ر.پ).

- بنیاد مسکن انقلاب اسلامی. دفتر فناوری اطلاعات و سیستم‌ها. (ر.پ).

۱۴-۹ خانوارهای دریافت کننده زمین برای ساخت واحد مسکونی و مساحت اراضی واگذار شده توسط سازمان ملی زمین و مسکن (هزار متر مربع)

سال و استان	خانوار	مساحت		
		جمع	مسکونی ^(۱)	غیرمسکونی ^(۲)
۱۳۷۵	۸۵۲۴۴	۶۷۷۵۴	۱۸۸۲۶	۴۸۹۲۸
۱۳۸۰	۲۸۹۹۲	۷۶۰۹	۵۱۸۷	۲۴۲۲
۱۳۸۵	۵۰۰۶۱	۲۴۴۴۲	۵۷۴۰	۱۸۷۰۳
۱۳۸۷ ^(۳)	۴۲۶۷۸	۷۵۱۴۴	۵۲۱۴	۶۹۹۳۰
۱۳۸۸ ^(۳)	۳۵۷۵۸	۵۱۶۹۱	۴۸۶۵	۴۶۸۲۶
۱۳۸۹ ^(۳)	۲۱۴۵۲	۲۵۷۶۲	۳۴۹۲	۲۲۲۷۰
۱۳۹۰	۱۴۰۴۹ ^(۳)	۶۶۴۷۲	۲۶۹۷	۶۳۷۷۵
۱۳۹۱	۱۴۶۶۴	۲۴۰۲۹	۳۰۷۴	۲۰۹۵۵
آذربایجان شرقی	۳۲۹	۱۰۳	۱۸	۸۵
آذربایجان غربی	۴۴۲	۱۹۳	۴۲	۱۵۱
اردبیل	۲۶۲	۴۸۰	۵۵	۴۲۵
اصفهان	۵۵۱	۱۹۴۸	۱۶۹	۱۷۷۹
البرز	۱۱	۱۱	۲	۹
ایلام	۶۲	۴۲	۹	۳۳
بوشهر	۲۶۷۴	۶۵۱	۱۸۴	۴۶۷
تهران	۶۰۹	۳۸۶	۶۴	۳۲۲
چهارمحال و بختیاری	۱۶۲	۷۹	۳۳	۴۶
خراسان جنوبی	۲۶۱	۲۱۰	۲۷	۱۸۳
خراسان رضوی	۱۷۹۸	۲۳۵۲	۷۵۶	۱۵۹۶
خراسان شمالی	۱۸	۳۴۴	۱۲	۳۳۲
خوزستان	۳۸	۲۴۱	۱۷	۲۲۴
زنجان	۱۲۱۰	۳۳۱	۴۳	۲۸۸
سمنان	۷۸	۱۱۱۵	۲۶	۱۰۸۹
سیستان و بلوچستان	۱۰۰	۱۵۹۳	۴۸	۱۵۴۵
فارس	۱۹۰۰	۲۳۵۹	۴۳۲	۱۹۲۷
قزوین	۲۴۳	۹۳۷	۱۲۰	۸۱۷
قم	۱۵۶	۱۸۷۰	۲۹۹	۱۵۷۱
کردستان	۹۸	۱۰۶	۱۹	۸۷
کرمان	۶۶۹	۱۷۳۷	۱۶۲	۱۵۷۵
کرمانشاه	۵۷	۱۸	۱۱	۷
کهگیلویه و بویراحمد	۵۹	۲۵	۱۵	۱۰
گلستان	۱۹	۳۶۵	۱۱	۳۵۴
گیلان	۲۸۲	۱۵۸	۴۴	۱۱۴
لرستان	۱۲۵	۵۴۰	۳۳	۵۰۷
مازندران	۲۸۲	۵۷۷	۵۵	۵۲۲
مرکزی	۴۰۷	۹۶۰	۳۹	۹۲۱
هرمزگان	۹۱۴	۲۶۶	۷۶	۱۹۰
همدان	۲۹۹	۸۰	۵۸	۲۲
یزد	۵۴۹	۳۹۵۲	۱۹۵	۳۷۵۷

(۱) اراضی واگذار شده به خانوارها، اراضی مسکونی می باشد که هر واحد مسکونی برای یک خانوار در نظر گرفته شده است.

(۲) اراضی غیرمسکونی شامل تجاری، آموزشی، بهداشتی، فرهنگی و... می باشد.

(۳) امار مربوط به واگذاری های طرح مسکن مهر لحاظ نشده است.

(۴) علت کاهش ارقام نسبت به سال قبل بدلیل واگذاری اراضی در قالب طرح مسکن مهر بوده که در آمار مذکور لحاظ نمی شود. مأخذ- وزارت راه و شهرسازی، سازمان ملی زمین و مسکن. معاونت املاک و حقوقی.

۹-۱۵- واحدهای مسکونی معمولی^(۱) بر حسب تعداد خانوار معمولی ساکن

شرح	جمع	۱ خانوار	۲ خانوار	۳ خانوار	۴ خانوار و بیشتر	اظهار نشده
آبان ۱۳۴۵	۳۸۹۸۷۱۹	۳۱۷۱۰۷۷	۴۹۰۲۲۲	۱۴۹۰۹۵	۸۸۳۲۵	...
آبان ۱۳۵۵	۵۳۰۵۵۳۸	۴۳۸۸۶۳۵	۶۴۶۷۴۷	۱۸۰۳۱۰	۸۹۸۴۶	...
مهر ۱۳۶۵	۸۲۸۸۹۲۰	۷۲۳۸۵۵۵	۸۳۷۶۶۴	۱۶۶۵۸۹	۴۶۱۱۲	...
آبان ۱۳۷۵ ^(۲)	۱۰۷۷۰۱۱۲	۹۵۶۰۴۶۵	۹۷۰۷۳۳	۱۶۷۵۹۰	۳۷۱۶۵	...
آبان ۱۳۸۵ ^(۳)	۱۵۸۵۹۹۲۶	۱۴۶۴۴۳۶۸	۱۰۰۰۱۰۲	۱۷۲۵۹۰	۴۲۸۶۶	...
آبان ۱۳۹۰	۱۹۹۵۴۷۰۸	۱۸۹۳۷۸۴۴	۸۰۹۴۱۰	۱۵۲۷۲۰	۳۹۲۵۹	۱۵۴۷۵
نقاط شهری	۱۴۷۸۲۱۱۴	۱۴۱۹۵۱۱۰	۴۷۴۷۲۳	۸۱۹۰۷	۲۰۳۸۵	۹۹۸۹
نقاط روستایی	۵۱۷۲۵۹۴	۴۷۴۲۷۳۴	۳۳۴۶۸۷	۷۰۸۱۳	۱۸۸۷۴	۵۴۸۶

(۱) ارقام مندرج در سال‌های ۱۳۴۵، ۱۳۵۵ و ۱۳۶۵ مربوط به تعداد کل واحدهای مسکونی است.

(۲) تعداد ۳۴۱۵۹ واحد مسکونی مربوط به اختلاف سرجمع با اجزا (اظهار نشده) است.

(۳) اطلاعات سال ۱۳۸۵ شامل خانوارهای گروهی و معمولی ساکن در واحدهای مسکونی معمولی می‌باشد. مأخذ - مرکز آمار ایران. (ر. پ.)

۹-۱۶- خانوارهای معمولی ساکن^(۱) در واحدهای مسکونی معمولی بر حسب نحوه تصرف محل سکونت

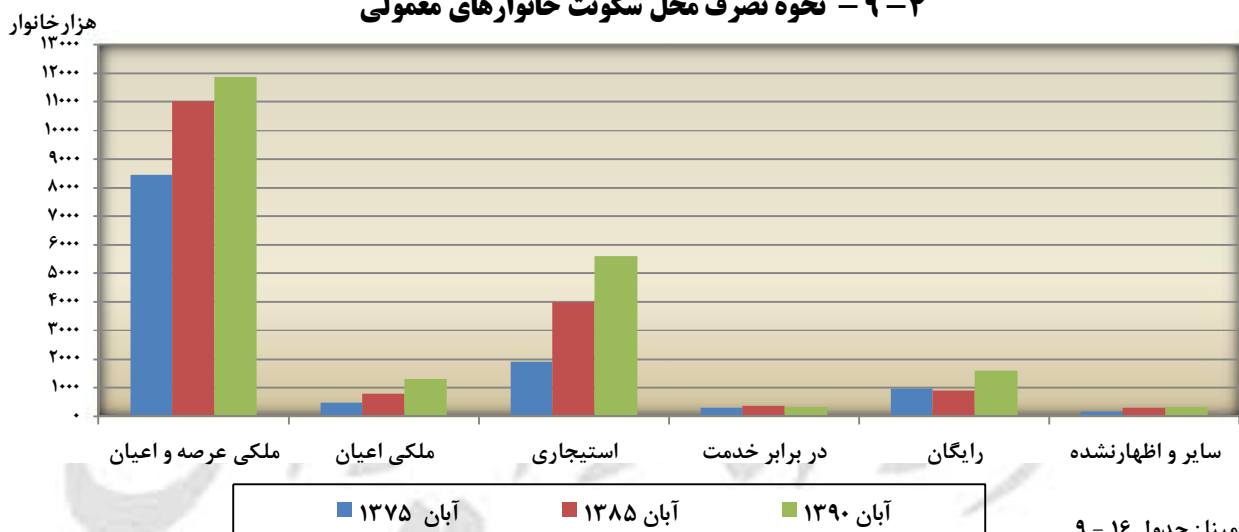
شرح	جمع	ملکی عرصه و اعیان	ملکی اعیان	استیجاری	در برابر خدمت	رایگان	سایر	اظهار نشده
مهر ۱۳۶۵	۹۶۲۶۹۴۵	۶۸۱۴۲۲۱	۶۱۱۱۳۸	۱۱۵۲۶۷۲	۲۰۵۴۵۱	۷۴۶۱۷۶	۲۹۲۷۴	۶۸۰۱۳
آبان ۱۳۷۵	۱۲۲۸۰۵۳۹	۸۴۴۴۲۰۸	۴۸۱۵۸۳	۱۸۹۳۵۵۲	۳۱۱۳۶۵	۹۸۳۷۶۸	۴۵۴۴۵	۱۲۰۶۱۸
آبان ۱۳۸۵ ^(۲)	۱۷۳۵۹۵۷۶	۱۱۰۱۳۲۳۵	۷۸۱۰۶۵	۳۹۸۱۵۴۹	۳۷۰۸۵۶	۹۱۴۴۲۴	۱۰۳۳۲۹	۱۹۵۱۱۸
آبان ۱۳۹۰	۲۱۰۴۹۹۳۴	۱۱۸۷۵۰۰۳	۱۳۱۷۲۸۱	۵۶۰۷۳۱۴	۳۳۳۸۰۸	۱۵۸۵۲۳۱	۱۸۰۷۶۳	۱۵۱۵۴۴
نقاط شهری	۱۵۳۸۶۵۲۵	۷۵۷۲۷۸۵	۱۱۳۱۱۸۳	۵۱۰۵۹۰۶	۲۴۴۹۱۱	۱۰۸۲۳۲۳	۱۴۲۰۸۷	۱۰۷۳۳۰
نقاط روستایی	۵۶۶۳۴۰۹	۴۳۰۲۲۱۸	۱۸۶۰۹۸	۵۰۱۴۰۸	۸۷۸۹۷	۵۰۲۸۹۸	۳۸۶۷۶	۴۴۲۱۴

(۱) اطلاعات سال ۱۳۹۰ و ۱۳۸۵ شامل خانوارهای گروهی و معمولی ساکن در واحدهای مسکونی معمولی می‌باشد.

(۲) اطلاعات سال ۱۳۸۵ به صورت برآورد می‌باشد.

مأخذ - مرکز آمار ایران. (ر. پ.)

۹-۴ - نحوه تصرف محل سکونت خانوارهای معمولی



مبنا: جدول ۱۶ - ۹

۱۷-۹ واحدهای مسکونی معمولی بر حسب سال اتمام بنا در نقاط شهری و روستایی

آبان ۱۳۹۰			آبان ۱۳۸۵ ^(۱)			سال اتمام بنا
نقاط روستایی	نقاط شهری	کل کشور	نقاط روستایی	نقاط شهری	کل کشور	
۵۱۷۲۵۹۴	۱۴۷۸۲۱۱۴	۱۹۹۵۴۷۰۸	۴۴۲۸۰۴۶	۱۱۴۳۱۸۸۰	۱۵۸۵۹۹۲۶	جمع
۱۳۳۲۵۳	۲۸۳۶۵۲	۴۱۶۹۰۵	×	×	× ۱۳۹۰
۲۳۳۱۹۶	۴۷۵۸۵۹	۷۰۹۰۵۵	×	×	× ۱۳۸۹
۲۴۷۵۱۱	۵۸۴۲۰۹	۸۳۱۷۲۰	×	×	× ۱۳۸۸
۲۳۵۷۸۱	۵۴۷۸۲۹	۷۸۳۶۱۰	×	×	× ۱۳۸۷
۲۷۰۰۶۸	۵۸۳۱۴۶	۸۵۳۲۱۴	×	×	× ۱۳۸۶
۳۹۱۷۲۹	۹۳۷۰۰۷	۱۳۲۸۷۳۶	۸۸۸۸۶	۲۱۳۰۷۶	۳۰۱۹۶۱ ۱۳۸۵
۱۲۸۶۹۵۴	۴۷۰۹۵۳۰	۵۹۹۶۴۸۴	۱۷۴۲۹۴۶	۴۸۱۸۵۳۹	۶۵۶۱۴۸۶ ۱۳۸۴-۱۳۷۵
۱۰۳۴۹۹۸	۲۸۵۴۲۵۱	۳۸۸۹۲۴۹	۱۱۷۳۰۲۸	۲۹۸۹۱۹۲	۴۱۶۲۲۱۹ ۱۳۷۴-۱۳۶۵
۷۶۶۷۷۰	۲۲۶۶۰۵۶	۳۰۳۲۸۲۶	۷۹۰۹۱۱	۲۰۹۳۴۱۰	۲۸۸۴۳۲۱ ۱۳۶۴-۱۳۵۵
۳۱۶۵۸۷	۸۷۳۱۹۳	۱۱۸۹۷۸۰	۳۳۲۷۷۲	۷۶۳۷۴۶	۱۰۹۶۵۱۷ ۱۳۵۴-۱۳۴۵
۱۸۸۰۰۲	۴۳۹۹۱۵	۶۲۷۹۱۷	۲۷۵۹۸۶	۴۵۴۳۱۶	۷۳۰۳۰۲ قبل از سال ۱۳۴۵
۶۷۷۴۵	۲۲۷۴۶۷	۲۹۵۲۱۲	۲۳۵۱۹	۹۹۶۰۱	۱۲۳۱۲۰ اظهار نشده

(۱) اطلاعات سال ۱۳۸۵ به صورت برآورد می‌باشد.

مأخذ - مرکز آمار ایران. (ر. پ).

- مرکز آمار ایران. دفتر جمعیت، نیروی کار و سرشماری.

۱۸-۹ واحدهای مسکونی معمولی بر حسب تعداد اتاق در نقاط شهری و روستایی

آبان ۱۳۹۰			آبان ۱۳۸۵ ^(۱)			تعداد اتاق
نقاط روستایی	نقاط شهری	کل کشور	نقاط روستایی	نقاط شهری	کل کشور	
۵۱۷۲۵۹۴	۱۴۷۸۲۱۱۴	۱۹۹۵۴۷۰۸	۴۴۲۸۰۴۶	۱۱۴۳۱۸۸۰	۱۵۸۵۹۹۲۶	جمع
۳۱۴۲۴۳	۴۸۰۴۳۴	۷۹۴۶۷۷	۲۷۲۹۵۲	۴۲۸۳۴۷	۷۰۱۳۰۰ ۱ اتاق
۱۳۳۵۸۹۲	۳۷۱۷۰۴۰	۵۰۵۲۹۳۲	۹۷۷۲۴۷	۲۳۲۳۶۱۳	۳۳۰۰۸۶۱ ۲ اتاق
۱۶۸۲۰۳۷	۵۵۵۳۵۷۹	۷۲۲۵۶۱۶	۱۳۵۹۵۸۵	۳۶۳۲۰۴۰	۴۹۹۱۶۲۵ ۳ اتاق
۱۰۵۲۰۴۸	۳۰۳۴۵۰۲	۴۰۸۶۵۵۰	۱۰۴۷۱۶۹	۲۸۱۸۸۷۴	۳۸۶۶۰۴۲ ۴ اتاق
۴۵۸۸۹۴	۱۲۱۹۱۴۷	۱۶۷۸۰۴۱	۴۶۷۶۳۲	۱۲۹۸۴۳۴	۱۷۶۶۰۶۶ ۵ اتاق
۲۴۵۹۸۳	۶۱۸۸۴۵	۸۶۴۸۲۸	۲۷۴۸۸۹	۸۳۷۵۳۷	۱۱۱۲۴۲۶ ۶ اتاق و بیش تر
۸۳۴۹۷	۱۵۸۵۶۷	۲۴۲۰۶۴	۲۸۵۷۲	۹۳۰۳۴	۱۲۱۶۰۷ اظهار نشده

(۱) اطلاعات سال ۱۳۸۵ به صورت برآورد می‌باشد.

مأخذ - مرکز آمار ایران. (ر. پ).

- مرکز آمار ایران. دفتر جمعیت، نیروی کار و سرشماری.

۱۹- واحدهای مسکونی معمولی برحسب تعداد اتاق و مساحت زیربنا در نقاط شهری و روستایی: آبان ۱۳۹۰ (متر مربع)

تعداد اتاق	جمع	۵۰ و کمتر	۵۱ - ۷۵	۷۶ - ۸۰	۸۱ - ۱۰۰	۱۰۱ - ۱۵۰	۱۵۱ - ۲۰۰	بیش تر از ۲۰۰	اظهار نشده
جمع	۱۹۹۵۴۷۰۸	۱۹۶۷۹۴۹	۴۵۱۰۸۶۰	۲۰۹۷۰۸۵	۴۳۱۹۵۳۶	۴۶۸۸۱۷۴	۱۴۷۱۷۴۸	۶۹۳۲۷۳	۲۰۶۰۸۳
اتاق ۱	۷۹۴۶۷۷	۴۸۸۳۷۰	۱۸۵۱۲۴	۳۷۹۴۵	۴۲۸۸۳	۲۵۱۰۲	۵۹۵۰	۳۰۳۵	۶۲۶۸
اتاق ۲	۵۰۵۲۹۳۲	۱۰۱۸۶۳۷	۲۰۷۴۷۵۸	۶۱۶۵۷۶	۸۰۱۹۲۸	۴۱۴۱۸۱	۷۲۸۳۸	۲۶۱۵۲	۲۷۸۶۲
اتاق ۳	۷۲۳۵۶۱۶	۳۴۴۹۳۵	۱۶۴۸۶۶۰	۹۲۸۷۱۸	۲۰۵۰۵۹۹	۱۷۸۰۸۴۲	۳۲۸۱۸۳	۱۰۹۵۱۱	۴۴۱۶۸
اتاق ۴	۴۰۸۶۵۵۰	۶۵۸۵۸	۴۴۶۹۷۱	۳۷۹۲۲۸	۱۰۰۹۱۸۶	۱۴۹۰۱۶۶	۴۹۲۹۵۴	۱۷۸۱۶۷	۲۴۰۲۰
اتاق ۵	۱۶۷۸۰۴۱	۱۲۰۱۳	۸۵۴۵۸	۸۷۰۴۵	۲۹۰۶۵۲	۶۸۳۴۲۳	۳۴۲۵۵۸	۱۶۷۶۱۶	۹۲۷۶
اتاق و بیش تر	۸۶۴۸۲۸	۶۵۱۳	۳۰۵۲۲	۲۸۹۹۳	۹۶۸۸۱	۲۷۰۰۱۱	۲۲۰۷۶۶	۲۰۳۳۵۴	۷۷۸۸
اظهار نشده	۲۴۲۰۶۴	۳۱۶۲۳	۳۹۳۶۷	۱۸۵۸۰	۲۷۴۰۷	۲۴۴۴۹	۸۴۹۹	۵۴۳۸	۸۶۷۰۱
نقاط شهری	۱۴۷۸۲۱۱۴	۱۲۳۴۷۲۳	۳۳۴۶۲۷۹	۱۳۷۸۶۲۰	۳۱۷۸۰۰۶	۳۶۷۱۸۳۵	۱۲۲۴۳۱۰	۵۸۶۰۸۸	۱۶۲۲۵۳
اتاق ۱	۴۸۰۴۳۴	۲۶۱۸۸۹	۱۲۸۵۸۶	۲۵۷۶۷	۳۲۶۷۱	۲۰۰۲۲	۴۷۳۰	۲۱۶۳	۴۶۰۶
اتاق ۲	۳۷۱۷۰۴۰	۶۷۰۱۸۰	۱۵۸۵۸۶۶	۴۲۲۲۱۵	۶۰۴۲۱۶	۳۳۲۰۵۱	۵۹۹۶۷	۱۹۹۹۱	۲۲۵۵۴
اتاق ۳	۵۵۵۳۵۷۹	۲۳۱۰۲۹	۱۲۲۸۴۲۹	۶۳۲۱۶۰	۱۵۹۸۲۳۲	۱۴۵۵۴۳۷	۲۷۸۵۵۶	۹۲۰۰۶	۳۷۷۳۰
اتاق ۴	۳۰۳۴۵۰۲	۴۳۵۳۴	۳۰۴۵۰۵	۲۲۵۲۱۶	۶۹۰۵۲۶	۱۱۷۳۱۴۷	۴۲۳۲۱۵	۱۵۴۱۹۲	۲۰۱۶۷
اتاق ۵	۱۲۱۹۱۴۷	۷۸۷۸	۵۴۴۳۵	۴۷۲۹۶	۱۷۸۳۴۵	۴۹۴۵۱۵	۲۸۳۴۳۱	۱۴۵۵۹۷	۷۶۵۰
اتاق و بیش تر	۶۱۸۸۴۵	۴۰۰۴	۱۹۵۰۳	۱۵۲۷۵	۵۶۴۹۸	۱۸۰۱۳۱	۱۶۸۷۴۱	۱۶۸۸۹۸	۵۷۹۵
اظهار نشده	۱۵۸۵۶۷	۱۶۲۰۹	۲۴۹۵۵	۱۰۶۹۱	۱۷۵۱۸	۱۶۵۳۲	۵۶۷۰	۳۲۴۱	۶۳۷۵۱
نقاط روستایی	۵۱۷۲۵۹۴	۷۳۳۲۲۶	۱۱۶۴۵۸۱	۷۱۸۴۶۵	۱۱۴۱۵۳۰	۱۰۱۶۳۳۹	۲۴۷۴۳۸	۱۰۷۱۸۵	۴۳۸۳۰
اتاق ۱	۳۱۴۲۴۳	۲۲۶۴۸۱	۵۶۵۳۸	۱۲۱۷۸	۱۰۲۱۲	۵۰۸۰	۱۲۲۰	۸۷۲	۱۶۶۲
اتاق ۲	۱۳۳۵۸۹۲	۳۴۸۴۵۷	۴۸۸۸۹۲	۱۹۴۳۶۱	۱۹۷۷۱۲	۸۲۱۳۰	۱۲۸۷۱	۶۱۶۱	۵۳۰۸
اتاق ۳	۱۶۸۲۰۳۷	۱۱۳۹۰۶	۴۲۰۲۳۱	۲۹۶۵۵۸	۴۵۲۳۶۷	۳۲۵۴۰۵	۴۹۶۲۷	۱۷۵۰۵	۶۴۳۸
اتاق ۴	۱۰۵۲۰۴۸	۲۲۳۲۴	۱۴۲۴۶۶	۱۵۴۰۱۲	۳۱۸۶۶۰	۳۱۷۰۱۹	۶۹۷۳۹	۲۳۹۷۵	۳۸۵۳
اتاق ۵	۴۵۸۸۹۴	۴۱۳۵	۳۱۰۲۳	۳۹۷۴۹	۱۱۲۳۰۷	۱۸۸۹۰۸	۵۹۱۲۷	۲۲۰۱۹	۱۶۲۶
اتاق و بیش تر	۲۴۵۹۸۳	۲۵۰۹	۱۱۰۱۹	۱۳۷۱۸	۴۰۲۸۳	۸۹۸۸۰	۵۲۰۲۵	۳۴۴۵۶	۱۹۹۳
اظهار نشده	۸۳۴۹۷	۱۵۴۱۴	۱۴۴۱۲	۷۸۸۹	۹۸۸۹	۷۹۱۷	۲۸۲۹	۲۱۹۷	۲۲۹۵۰

مأخذ - مرکز آمار ایران. دفتر جمعیت، نیروی کار و سرشماری.

۲۰- واحدهای مسکونی معمولی بر حسب نوع اسکلت و مصالح عمده به کار رفته در ساختمان در نقاط شهری و روستایی

شرح	جمع کل	اسکلت فلزی	بتون آرمه	سایر		
				جمع	آجر و آهن یا سنگ و آهن	آجر و چوب یا سنگ و چوب
آبان ۱۳۸۵						
کل کشور	۱۵۸۵۹۹۲۶	۴۰۸۰۶۵۸	۱۹۰۸۳۴۱	۹۷۰۹۷۱۴	۵۸۹۵۰۸۴	۸۲۵۴۵۴
نقاط شهری	۱۱۴۳۱۸۸۰	۳۷۸۹۱۰۶	۱۶۵۶۸۷۸	۵۸۵۴۰۶۵	۴۴۷۸۵۴۴	۳۶۱۴۳۵
نقاط روستایی	۴۴۲۸۰۴۶	۲۹۱۵۵۲	۲۵۱۴۶۴	۳۸۵۵۶۴۹	۱۴۱۶۵۴۰	۴۶۴۰۱۹
آبان ۱۳۹۰						
کل کشور	۱۹۹۵۴۷۰۸	۵۱۷۷۹۷۸	۳۶۳۵۶۰۵	۱۰۹۶۷۰۱۸	۶۹۳۸۴۸۵	۱۱۲۵۹۳۰
نقاط شهری	۱۴۷۸۲۱۱۴	۴۶۸۶۹۷۰	۳۰۶۱۵۵۱	۶۸۹۴۱۳۱	۵۲۵۳۵۶۷	۵۱۰۴۵۳
نقاط روستایی	۵۱۷۲۵۹۴	۴۹۱۰۰۸	۵۷۴۰۵۴	۴۰۷۲۸۸۷	۱۶۸۴۹۱۸	۶۱۵۴۷۷

شرح	تمام آجر یا سنگ و آجر	تمام چوب	خشت و چوب	خشت و گل	سایر	
					سایر	اظهار نشده
آبان ۱۳۸۵						
کل کشور	۲۱۰۴۹۳	۳۶۵۰۱	۶۷۵۶۴۳	۴۵۳۴۸۹	۶۹۷۵۸	۱۶۱۲۱۳
نقاط شهری	۱۰۹۶۶۸	۱۷۴۲۲	۱۲۵۸۱۸	۱۶۳۲۴۴	۲۵۰۰۲	۱۳۱۸۳۲
نقاط روستایی	۱۰۰۸۲۵	۱۹۰۷۹	۵۴۹۸۲۵	۲۹۰۲۴۵	۴۴۷۵۷	۲۹۳۸۱
آبان ۱۳۹۰						
کل کشور	۳۶۶۹۰۱	۳۸۹۰۶	۵۶۱۱۵۰	۴۹۰۸۳۴	۸۱۵۳۳	۱۷۴۱۰۷
نقاط شهری	۲۱۴۲۷۶	۲۱۴۹۹	۱۱۸۰۰۶	۱۸۲۶۵۰	۳۶۹۵۳	۱۳۹۴۶۲
نقاط روستایی	۱۵۲۶۲۵	۱۷۴۰۷	۴۴۳۱۴۴	۳۰۸۱۸۴	۴۴۵۸۰	۳۴۶۴۵

مأخذ - مرکز آمار ایران. (ز.پ).

- مرکز آمار ایران. دفتر جمعیت، نیروی کار و سرشماری.

۹-۲۱- واحدهای مسکونی معمولی بر حسب امکانات و تسهیلات موجود به تفکیک نقاط شهری و روستایی

آبان ۱۳۹۰			آبان ۱۳۸۵ ^(۱)			امکانات و تسهیلات
نقاط روستایی	نقاط شهری	کل کشور	نقاط روستایی	نقاط شهری	کل کشور	
۵۱۷۲۵۹۴	۱۴۷۸۲۱۱۴	۱۹۹۵۴۷۰۸	۴۴۲۸۰۴۶	۱۱۴۳۱۸۸۰	۱۵۸۵۹۹۲۶	کل واحدهای مسکونی.....
۵۱۰۵۹۷۴	۱۴۷۴۸۱۱۰	۱۹۸۵۴۰۸۴	۴۳۴۷۶۹۷	۱۱۳۹۹۰۱۰	۱۵۷۴۶۷۰۷	حداقل برق.....
۳۲۴۷۰۹۲	۱۲۲۷۰۰۵۲	۱۵۵۱۷۱۴۴	۲۸۶۷۶۴۳	۱۰۰۲۸۳۸۹	۱۲۸۹۶۰۳۲	حداقل تلفن ثابت.....
۴۶۰۰۴۶۴	۱۴۶۴۸۱۸۶	۱۹۲۴۸۶۵۰	۳۶۱۴۱۸۰	۱۰۹۳۲۷۲۲	۱۴۵۴۶۹۰۳	حداقل آب لوله کشی.....
۲۳۱۵۹۸۶	۱۳۶۴۱۷۶۸	۱۵۹۵۷۷۵۴	۳۱۰۵۸۵۵۷ ^(۲)	۹۷۱۵۷۹۷ ^(۲)	۱۰۷۷۴۳۵۴ ^(۲)	حداقل گاز لوله کشی.....
۵۴۹۶۷	۲۱۵۹۱۱۸	۲۲۱۴۰۸۵	۲۱۵۸۸	۸۵۹۷۴۱	۸۸۱۳۲۹	حداقل دستگاه حرارت مرکزی.....
۳۹۴۳۸	۴۲۵۱۸۸	۴۶۴۶۲۶	۲۰۴۴۷	۵۰۶۰۵۸	۵۲۶۵۰۶	حداقل دستگاه حرارت و برودت مرکزی.....
۴۷۰۶۴۱۰	۱۴۶۷۷۱۵۴	۱۹۳۸۳۵۶۴	۳۷۳۷۴۲۸	۱۱۲۴۰۶۶۸	۱۴۹۷۸۰۹۶	حداقل آشپزخانه.....
۴۴۳۷۱۹۳	۱۴۵۵۲۳۶۴	۱۸۹۸۹۵۵۷	۳۱۱۱۲۴۵	۱۰۷۰۵۴۲۸	۱۳۸۱۶۶۷۲	حداقل حمام.....
۵۰۷۸۰۹۵	۱۴۷۴۴۵۰۵	۱۹۸۲۲۶۰۰	۴۳۸۴۳۴۴	۱۱۴۲۸۰۸۸	۱۵۸۱۲۴۳۳	حداقل توالت.....
۶۴۶۴	۳۰۶	۶۷۷۰	۷۵۰۳	۱۱۶	۷۶۱۹	هیچکدام.....
.	اظهار نشده.....

(۱) اطلاعات سال ۱۳۸۵ به صورت برآورد می باشد.

(۲) اطلاعات تجدیدنظر شده است.

مأخذ - مرکز آمار ایران. (ر. پ).

۵-۹- واحدهای مسکونی معمولی بر حسب نوع امکانات و تسهیلات: آبان ۱۳۹۰

میلیون واحد مسکونی



منبع: جدول ۹-۲۱

۲۲- واحدهای مسکونی معمولی برحسب سال اتمام بنا، وضعیت توالی و محل دفع فاضلاب توالی واحد مسکونی در نقاط

شهری و روستایی: آبان ۱۳۹۰

اظهاری نشده	سایر	محیط اطراف	دارای توالی				جمع	جمع	سال اتمام بنا
			مخزن ویژه فاضلاب (سپتیک تانک)	چاه جذبی	شبکه اختصاصی	شبکه عمومی فاضلاب			
۹۲۳۶۹	۱۷۵۶۴	۱۳۲۴۰۸	۱۰۷۱۴۸	۱۳۴۳۶۶۸۶	۱۲۴۶۱۹	۵۹۱۱۱۰۶	۱۹۸۲۳۶۰۰	۱۹۹۵۴۷۰۸	جمع کل
۱۱۲۳	۳۸۶	۳۲۵۸	۳۰۷۳	۲۹۳۴۴۲	۱۹۰۹	۱۰۹۵۳۱	۴۱۲۷۲۲	۴۱۶۹۰۵	سال ۱۳۹۰
۱۵۴۶	۵۶۷	۴۵۳۳	۴۹۶۰	۵۰۱۷۸۱	۳۵۲۰	۱۸۵۹۸۳	۷۰۲۸۹۰	۷۰۹۰۵۵	سال ۱۳۸۹
۱۷۳۶	۴۹۶	۴۴۹۹	۵۲۷۵	۵۸۳۳۷۸	۳۹۹۴	۲۲۷۵۲۶	۸۲۶۹۰۴	۸۳۱۷۲۰	سال ۱۳۸۸
۱۵۶۵	۴۶۴	۴۷۵۵	۴۶۷۳	۵۵۱۱۱۹	۴۲۶۸	۲۱۳۲۰۸	۷۸۰۰۵۲	۷۸۳۶۱۰	سال ۱۳۸۷
۱۸۹۷	۶۳۵	۵۹۸۲	۴۹۲۶	۵۹۸۶۵۳	۴۸۱۵	۲۳۲۲۶۹	۸۴۹۱۷۷	۸۵۳۲۱۴	سال ۱۳۸۶
۲۷۱۶	۹۶۹	۸۱۴۱	۷۵۱۱	۹۲۵۹۵۴	۶۰۷۹	۳۷۰۹۳۶	۱۳۲۲۳۰۶	۱۳۲۸۱۳۶	سال ۱۳۸۵
۹۷۴۵	۳۵۹۴	۲۹۳۷۲	۲۷۱۲۰	۳۹۶۹۸۸۵	۳۲۹۶۴	۱۹۰۵۹۴۸	۵۹۷۹۶۲۸	۵۹۹۶۴۸۴	سال ۷۵ تا ۱۳۸۴
۶۶۹۰	۳۶۱۷	۲۷۳۵۳	۱۷۴۰۶	۲۶۶۰۸۳۷	۲۱۴۹۱	۱۱۳۸۰۴۵	۳۸۷۵۴۳۹	۳۸۸۹۲۴۹	سال ۶۵ تا ۱۳۷۴
۵۶۷۹	۳۰۴۳	۲۱۲۷۵	۱۸۶۳۶	۲۰۲۱۳۶۴	۲۶۳۱۱	۹۲۸۳۷۲	۳۰۲۴۶۸۰	۳۰۳۲۸۲۶	سال ۵۵ تا ۱۳۶۴
۲۸۳۵	۱۸۵۰	۱۱۹۲۹	۸۸۶۲	۷۷۹۸۵۴	۱۳۴۴۱	۳۶۷۵۲۲	۱۱۸۶۲۹۳	۱۱۸۹۷۸۰	سال ۴۵ تا ۱۳۵۴
۲۲۲۲	۱۶۹۲	۹۶۱۹	۳۶۵۲	۴۳۰۴۴۶	۳۷۹۰	۱۷۳۷۳۸	۶۲۵۱۵۹	۶۲۷۹۱۷	قبل از سال ۱۳۴۵
۵۴۶۱۵	۲۵۱	۱۶۹۲	۱۰۵۴	۱۱۹۹۷۳	۱۰۳۷	۵۸۷۲۸	۲۳۷۳۵۰	۲۹۵۲۱۲	اظهاری نشده
۷۶۶۷۳	۳۸۵۱	۴۹۷۲۹	۷۸۹۸۰	۸۷۷۸۱۲۲	۸۷۸۱۹	۵۶۶۹۳۳۱	۱۴۷۴۴۵۰۵	۱۴۷۸۲۱۱۴	جمع شهری
۷۹۴	۱۲۹	۱۶۴۲	۲۳۶۷	۱۷۲۳۶۶	۱۳۴۲	۱۰۴۲۶۰	۲۸۲۹۰۰	۲۸۳۶۵۲	سال ۱۳۹۰
۹۵۰	۱۸۱	۱۶۰۶	۳۶۰۴	۲۸۹۷۰۰	۲۴۹۴	۱۷۶۸۱۶	۴۷۵۳۵۱	۴۷۵۸۵۹	سال ۱۳۸۹
۱۰۰۲	۱۲۳	۱۶۷۶	۳۶۸۵	۳۵۶۰۸۱	۲۹۳۴	۲۱۸۱۹۰	۵۸۳۶۹۱	۵۸۴۲۰۹	سال ۱۳۸۸
۹۴۷	۱۲۴	۱۶۹۲	۳۲۰۸	۳۳۵۱۴۳	۳۰۶۶	۲۰۳۲۷۴	۵۴۷۴۵۴	۵۴۷۸۲۹	سال ۱۳۸۷
۱۱۱۹	۱۵۶	۲۲۵۵	۳۲۱۹	۳۵۲۷۰۴	۳۵۹۲	۲۱۹۶۸۶	۵۸۲۷۳۱	۵۸۳۱۴۶	سال ۱۳۸۶
۱۴۶۹	۲۲۲	۲۸۵۰	۵۵۸۱	۵۶۹۹۴۹	۴۲۴۳	۳۵۲۱۱۷	۹۳۶۴۳۱	۹۳۷۰۰۷	سال ۱۳۸۵
۶۸۵۰	۷۱۹	۱۰۲۱۷	۲۰۹۶۶	۲۸۰۵۱۸۸	۲۵۲۰۰	۱۸۳۸۴۹۲	۴۷۰۷۶۳۲	۴۷۰۹۵۳۰	سال ۷۵ تا ۱۳۸۴
۴۲۵۴	۷۰۹	۹۸۲۱	۱۲۳۱۴	۱۷۱۴۸۰۷	۱۵۵۷۹	۱۰۹۴۴۸۹	۲۸۵۱۹۷۳	۲۸۵۴۲۵۱	سال ۶۵ تا ۱۳۷۴
۳۳۶۸	۶۴۹	۷۸۳۸	۱۴۴۶۸	۱۳۳۰۰۰۴	۱۹۹۴۱	۸۸۸۷۰۵	۲۲۶۴۹۷۳	۲۲۶۶۰۵۶	سال ۵۵ تا ۱۳۶۴
۱۷۵۱	۳۹۵	۵۲۰۶	۶۷۸۳	۵۰۰۲۴۹	۶۳۴۲	۳۵۱۹۵۹	۸۷۲۶۸۵	۸۷۳۱۹۳	سال ۴۵ تا ۱۳۵۴
۱۳۰۹	۳۱۴	۳۸۷۷	۲۱۱۰	۲۶۵۰۶۳	۲۳۸۲	۱۶۴۳۹۶	۴۳۹۴۵۱	۴۳۹۹۱۵	قبل از سال ۱۳۴۵
۵۲۸۶۰	۱۳۰	۱۰۴۹	۶۷۵	۸۶۸۶۸	۷۰۴	۵۶۹۴۷	۱۹۹۲۳۳	۲۲۷۴۶۷	اظهاری نشده
۱۵۶۹۶	۱۳۷۱۳	۸۲۶۷۹	۲۸۱۶۸	۴۶۵۸۵۶۴	۳۶۸۰۰	۲۴۲۴۷۵	۵۰۷۸۰۹۵	۵۱۷۲۵۹۶	جمع روستایی
۳۲۹	۲۵۷	۱۶۱۶	۷۰۶	۱۲۱۰۷۶	۵۶۷	۵۲۷۱	۱۲۹۸۲۲	۱۳۳۲۵۳	سال ۱۳۹۰
۵۹۶	۳۸۶	۲۹۲۷	۱۳۵۶	۲۱۲۰۸۱	۱۰۲۶	۹۱۶۷	۲۲۷۵۳۹	۲۳۳۱۹۶	سال ۱۳۸۹
۷۳۴	۳۷۳	۲۸۲۳	۱۵۹۰	۲۲۷۲۹۷	۱۰۶۰	۹۳۳۶	۲۴۳۲۱۳	۲۴۷۵۱۱	سال ۱۳۸۸
۶۱۸	۳۴۰	۳۰۶۳	۱۴۶۵	۲۱۵۹۷۶	۱۲۰۲	۹۹۳۴	۲۳۲۵۹۸	۲۳۵۷۸۱	سال ۱۳۸۷
۷۷۸	۴۷۹	۳۷۲۷	۱۷۰۷	۲۴۵۹۴۹	۱۲۲۳	۱۲۵۸۳	۲۶۶۴۴۶	۲۷۰۰۶۸	سال ۱۳۸۶
۱۲۴۷	۷۴۷	۵۲۹۱	۱۹۳۰	۳۵۶۰۰۵	۱۸۳۶	۱۸۸۱۹	۳۸۵۸۷۵	۳۹۱۷۲۹	سال ۱۳۸۱
۲۸۹۵	۲۸۷۵	۱۹۱۵۵	۶۱۵۴	۱۱۶۴۶۹۷	۸۷۶۴	۶۷۴۵۶	۱۲۷۱۹۹۶	۱۲۸۶۹۵۴	سال ۱۳۸۵
۲۴۳۶	۲۹۰۸	۱۷۵۳۲	۵۰۹۲	۹۴۶۰۳۰	۵۹۱۲	۴۳۵۵۶	۱۰۲۳۴۶۶	۱۰۳۴۹۹۸	سال ۷۵ تا ۱۳۸۴
۲۳۱۱	۳۳۹۴	۱۳۴۳۷	۴۱۶۸	۶۹۱۳۶۰	۶۳۷۰	۳۹۶۶۷	۷۵۹۷۰۷	۷۶۶۷۷۰	سال ۶۵ تا ۱۳۷۴
۱۰۸۴	۱۴۵۵	۶۷۲۳	۲۰۷۹	۲۷۹۶۰۵	۷۰۹۹	۱۵۵۶۳	۳۱۳۶۰۸	۳۱۶۵۸۷	سال ۵۵ تا ۱۳۶۴
۹۱۳	۱۳۷۸	۵۷۴۲	۱۵۴۲	۱۶۵۳۸۳	۱۴۰۸	۹۳۴۲	۱۸۵۷۰۸	۱۸۸۰۰۲	قبل از سال ۱۳۴۵
۱۷۵۵	۱۲۱	۶۴۳	۳۷۹	۳۳۱۰۵	۳۳۳	۱۷۸۱	۳۸۱۱۷	۶۷۷۴۵	اظهاری نشده

۹-۲۲ - واحدهای مسکونی معمولی برحسب سال اتمام بنا، وضعیت توالی و محل دفع فاضلاب توالی واحد مسکونی در نقاط شهری و روستایی: آبان ۱۳۹۰ (دنباله)

اظهار نشده	فاقد توالی	سال اتمام بنا
۵۹۸۱۷	۷۲۲۹۱	جمع کل.....
۱۴۲	۴۰۴۱	سال ۱۳۹۰.....
۱۴۹	۶۰۱۶	سال ۱۳۸۹.....
۱۹۶	۴۶۲۰	سال ۱۳۸۸.....
۱۹۲	۳۳۶۶	سال ۱۳۸۷.....
۲۱۲	۳۸۲۵	سال ۱۳۸۶.....
۲۹۲	۶۱۳۸	سال ۱۳۸۵.....
۱۰۳۳	۱۵۸۲۳	سال ۷۵ تا ۱۳۸۴.....
۵۹۳	۱۳۲۱۷	سال ۶۵ تا ۱۳۷۴.....
۵۲۵	۷۶۲۱	سال ۵۵ تا ۱۳۶۴.....
۲۴۰	۳۲۴۷	سال ۴۵ تا ۱۳۵۴.....
۱۵۰	۲۶۰۸	قبل از سال ۱۳۴۵.....
۵۶۰۹۳	۱۷۶۹	اظهار نشده.....
۳۰۲۸۶	۷۳۲۳	جمع شهری.....
۱۰۳	۶۴۹	سال ۱۳۹۰.....
۱۰۴	۴۰۴	سال ۱۳۸۹.....
۱۴۲	۳۷۶	سال ۱۳۸۸.....
۱۲۸	۲۴۷	سال ۱۳۸۷.....
۱۴۷	۲۶۸	سال ۱۳۸۶.....
۱۹۵	۳۸۱	سال ۱۳۸۵.....
۷۹۵	۱۱۰۳	سال ۷۵ تا ۱۳۸۴.....
۴۴۱	۱۸۳۷	سال ۶۵ تا ۱۳۷۴.....
۴۰۷	۶۷۶	سال ۵۵ تا ۱۳۶۴.....
۱۸۰	۳۲۸	سال ۴۵ تا ۱۳۵۴.....
۱۱۴	۳۵۰	قبل از سال ۱۳۴۵.....
۲۷۵۳۰	۷۰۴	اظهار نشده.....
۲۹۵۳۱	۶۴۹۶۸	جمع روستایی.....
۳۹	۳۳۹۲	سال ۱۳۹۰.....
۴۵	۵۶۱۲	سال ۱۳۸۹.....
۵۴	۴۲۴۴	سال ۱۳۸۸.....
۶۴	۳۱۱۹	سال ۱۳۸۷.....
۶۵	۳۵۵۷	سال ۱۳۸۶.....
۹۷	۵۷۵۷	سال ۱۳۸۱.....
۲۳۸	۱۴۷۲۰	سال ۱۳۸۵.....
۱۵۲	۱۱۳۸۰	سال ۷۵ تا ۱۳۸۴.....
۱۱۸	۶۹۴۵	سال ۶۵ تا ۱۳۷۴.....
۶۰	۲۹۱۹	سال ۵۵ تا ۱۳۶۴.....
۳۶	۲۲۵۸	قبل از سال ۱۳۴۵.....
۲۸۵۶۳	۱۰۶۵	اظهار نشده.....

مأخذ - مرکز آمار ایران. (ز. پ).

- مرکز آمار ایران. دفتر جمعیت، نیروی کار و سرشماری.

۲۳-۹- واحدهای مسکونی معمولی برحسب سال اتمام بنا، وضعیت آشپزخانه و محل دفع فاضلاب آشپزخانه واحد مسکونی در

نقاط شهری و روستایی: آبان ۱۳۹۰

دارای آشپزخانه							جمع	سال اتمام بنا	
فاقد فاضلاب	سایر	محیط اطراف	مخزن ویژه فاضلاب	چاه جنبی	شبکه اختصاصی	شبکه عمومی فاضلاب			
۱۰۹۹۴۶	۱۱۵۱۰۸	۳۳۶۹۴۴۵	۸۹۶۶۱	۹۵۹۳۲۴۷	۱۱۹۲۵۵	۵۸۷۹۲۳۹	۱۹۳۸۳۵۶۶	۱۹۹۵۴۷۰۸	جمع کل
۳۲۳۹	۲۷۰۸	۷۷۲۶۸	۲۷۱۱	۲۰۸۶۱۶	۱۷۹۰	۱۰۸۹۵۴	۴۰۶۴۴۸	۴۱۶۹۰۵	سال ۱۳۹۰
۴۴۹۱	۴۷۲۳	۱۳۲۴۳۵	۴۲۸۸	۳۵۳۳۰۹	۳۳۰۶	۱۸۵۳۳۷	۶۹۰۰۰۲	۷۰۹۰۵۵	سال ۱۳۸۹
۵۲۵۸	۵۳۶۹	۱۴۴۴۳۷	۴۴۴۱	۴۱۹۳۷۷	۳۷۸۷	۲۲۶۷۶۹	۸۱۱۹۰۳	۸۳۱۷۲۰	سال ۱۳۸۸
۴۴۷۸	۴۷۸۷	۱۴۵۱۹۸	۳۸۶۴	۳۸۹۸۳۳	۴۰۴۳	۲۱۲۵۲۶	۷۶۷۱۸۷	۷۸۳۶۱۰	سال ۱۳۸۷
۴۹۹۳	۶۱۲۲	۱۶۶۲۳۲	۳۹۹۷	۴۱۴۱۰۴	۴۶۲۸	۲۳۱۲۷۱	۸۳۴۳۲۹	۸۵۳۲۱۴	سال ۱۳۸۶
۷۸۹۰	۸۶۲۶	۲۴۴۲۰	۶۵۴۹	۶۵۳۳۶۴	۵۸۰۴	۳۶۹۲۷۸	۱۲۹۸۱۳۹	۱۳۲۸۷۳۶	سال ۱۳۸۵
۲۴۲۸۸	۲۹۷۲۶	۹۲۰۶۶۲	۲۳۷۰۴	۲۹۴۴۹۲۹	۳۲۶۶۸	۱۸۹۹۴۳۱	۵۸۹۰۴۶۱	۵۹۹۶۴۸۴	سال ۱۳۸۴-۷۵
۲۱۹۸۲	۲۲۹۴۷	۷۱۹۵۲۴	۱۴۳۰۰	۱۸۴۳۸۳۶	۲۰۲۳۴	۱۱۳۱۲۳۴	۳۷۸۳۴۸۳	۳۸۸۹۲۴۹	سال ۱۳۷۴-۶۵
۱۸۳۰۵	۱۸۲۴۶	۵۱۹۹۱۳	۱۵۲۹۶	۱۴۱۳۴۲۹	۲۵۳۴۸	۹۲۰۹۲۴	۲۹۳۸۶۰۳	۳۰۳۲۸۲۶	سال ۱۳۶۴-۵۵
۸۵۰۱	۶۸۰۹	۱۷۷۹۴۶	۶۹۲۱	۵۵۹۸۷۶	۱۳۰۹۵	۳۶۳۷۳۲	۱۱۴۰۰۷۴	۱۱۸۹۷۸۰	سال ۱۳۵۴-۴۵
۵۲۴۸	۳۹۰۰	۹۳۷۰۰	۲۶۷۷	۳۰۷۲۹۲	۳۵۶۹	۱۷۱۵۳۲	۵۸۹۷۹۸	۶۲۷۹۱۷	قبل از سال ۱۳۴۵
۱۲۷۳	۱۱۴۵	۲۹۵۱۰	۹۱۳	۸۵۲۸۲	۹۸۳	۵۸۲۵۱	۲۳۳۱۳۷	۲۹۵۲۱۲	اظهاری نشده
۲۴۴۸۵	۴۸۲۱۶	۱۷۶۹۴۸۲	۶۹۴۹۳	۶۹۴۶۶۹۵	۸۴۴۰۹	۵۶۴۲۷۸۱	۱۴۶۷۷۱۵۶	۱۴۷۸۲۱۱۴	جمع شهری
۶۱۴	۹۲۱	۳۴۶۱۹	۲۱۸۷	۱۳۷۲۰۵	۱۲۵۴	۱۰۲۷۶۳	۲۸۱۳۴۸	۲۸۳۶۵۲	سال ۱۳۹۰
۸۶۹	۱۶۴۲	۵۶۷۳۳	۳۳۲۳	۲۳۰۹۱۷	۲۳۸۵	۱۷۶۳۰۴	۴۷۳۶۳۴	۴۷۵۸۵۹	سال ۱۳۸۹
۱۰۸۱	۱۹۷۷	۶۷۷۱۹	۳۳۶۴	۲۸۵۵۲۵	۲۷۹۴	۲۱۷۶۰۷	۵۸۱۸۳۶	۵۸۴۲۰۹	سال ۱۳۸۸
۸۳۸	۱۸۴۰	۶۸۸۴۳	۲۸۲۳	۲۶۴۰۳۲	۲۹۰۷	۲۰۲۷۴۹	۵۴۵۶۹۱	۵۴۷۸۲۹	سال ۱۳۸۷
۹۲۶	۱۹۳۵	۷۵۵۷۳	۲۷۸۷	۲۷۵۳۲۳	۳۴۸۱	۲۱۸۹۶۲	۵۸۰۹۹۴	۵۸۳۱۴۶	سال ۱۳۸۶
۱۶۳۳	۲۹۵۹	۱۱۷۰۲۰	۵۱۰۵	۴۴۸۹۲۰	۴۰۷۱	۳۵۰۸۹۵	۹۳۳۲۷۳	۹۳۷۰۰۷	سال ۱۳۸۵
۵۴۱۵	۱۳۳۴۲	۵۳۳۳۸۰	۱۹۰۴۸	۲۲۵۶۹۲۷	۲۴۴۰۹	۱۸۳۳۲۲۳	۴۶۹۶۳۱۷	۴۷۰۹۵۳۰	سال ۱۳۸۴-۷۵
۴۸۲۷	۱۰۱۰۷	۳۸۸۵۵۸	۱۰۴۹۱	۱۳۱۵۳۱۹	۱۴۶۷۷	۱۰۸۹۰۰۹	۲۸۳۹۷۹۲	۲۸۵۴۲۵۱	سال ۱۳۷۴-۶۵
۴۱۷۱	۸۴۹۹	۲۸۶۸۲۵	۱۲۴۹۵	۱۰۳۰۲۵۳	۱۹۳۴۶	۸۸۲۵۶۰	۲۲۴۹۴۱۹	۲۲۶۶۰۵۶	سال ۱۳۶۴-۵۵
۲۱۸۵	۲۸۰۹	۸۷۳۱۱	۵۵۵۲	۴۰۸۷۳۱	۶۱۵۲	۳۴۸۶۶۴	۸۶۳۷۹۳	۸۷۳۱۹۳	سال ۱۳۵۴-۴۵
۱۴۸۲	۱۴۲۰	۳۴۴۷۰	۱۷۱۶	۲۲۵۲۶۸	۲۲۷۱	۱۶۲۵۲۱	۴۳۲۴۹۵	۴۳۹۹۱۵	قبل از سال ۱۳۴۵
۴۴۴	۷۶۵	۱۷۴۳۱	۶۰۲	۶۸۲۷۵	۶۶۲	۵۶۵۲۴	۱۹۸۵۶۲	۲۲۷۴۶۷	اظهاری نشده
۸۵۴۶۱	۶۶۸۹۲	۱۵۹۹۹۶۳	۲۰۱۶۸	۲۶۴۶۵۵۲	۳۴۸۴۶	۲۳۶۴۵۸	۴۷۰۶۴۱۰	۵۱۷۲۵۹۶	جمع روستایی
۲۶۲۵	۱۷۸۷	۴۲۶۴۹	۵۲۴	۷۱۴۱۱	۵۳۶	۵۱۹۱	۱۲۵۱۰۰	۱۳۳۲۵۳	سال ۱۳۹۰
۳۶۲۲	۳۰۸۱	۷۵۷۰۲	۹۶۵	۱۲۲۳۹۲	۹۲۱	۹۰۳۳	۲۱۶۳۶۸	۲۳۳۱۹۶	سال ۱۳۸۹
۴۱۷۷	۳۳۹۲	۷۶۷۱۸	۱۰۷۷	۱۳۳۸۵۲	۹۹۳	۹۱۶۲	۲۳۰۰۶۷	۲۴۷۵۱۱	سال ۱۳۸۸
۳۶۴۰	۲۹۴۷	۷۶۳۵۵	۱۰۴۱	۱۲۵۸۰۱	۱۱۳۶	۹۷۷۷	۲۲۱۴۹۶	۲۳۵۷۸۱	سال ۱۳۸۷
۴۰۶۷	۴۱۸۷	۹۰۶۵۹	۱۲۱۰	۱۳۸۷۸۱	۱۱۴۷	۱۲۳۰۹	۲۵۳۳۳۵	۲۷۰۰۶۸	سال ۱۳۸۶
۶۲۵۷	۵۶۶۷	۱۲۵۶۰۰	۱۴۴۴	۲۰۴۴۴۴	۱۷۳۳	۱۸۳۸۳	۳۶۴۸۶۶	۳۹۱۷۲۹	سال ۱۳۸۵
۱۸۸۷۳	۱۶۳۸۴	۳۸۸۲۸۲	۴۶۵۶	۶۸۸۰۰۲	۸۲۵۹	۶۶۲۰۸	۱۱۹۴۱۴۴	۱۲۸۶۹۵۴	سال ۱۳۸۴-۷۵
۱۷۱۵۵	۱۲۸۴۰	۳۳۰۹۶۶	۳۸۰۹	۵۲۸۵۱۷	۵۵۵۷	۴۲۲۲۵	۹۴۳۶۹۱	۱۰۳۴۹۹۸	سال ۱۳۷۴-۶۵
۱۴۱۳۴	۹۷۴۷	۲۳۳۰۸۸	۲۸۰۱	۳۸۳۱۷۶	۶۰۰۲	۳۸۳۶۴	۶۸۹۱۸۴	۷۶۶۷۷۰	سال ۱۳۶۴-۵۵
۶۳۱۶	۴۰۰۰	۹۰۶۳۵	۱۳۶۹	۱۵۱۱۴۵	۶۹۴۳	۱۵۰۶۸	۲۷۶۲۸۱	۳۱۶۵۸۷	سال ۱۳۵۴-۴۵
۳۷۶۶	۲۴۸۰	۵۷۲۳۰	۹۶۱	۸۲۰۲۴	۱۲۹۸	۹۰۱۱	۱۵۷۳۰۳	۱۸۸۰۰۲	قبل از سال ۱۳۴۵
۸۲۹	۳۸۰	۱۲۰۷۹	۳۱۱	۱۷۰۰۷	۳۲۱	۱۷۲۷	۳۴۵۷۵	۶۷۷۴۵	اظهاری نشده

۲۳-۹- واحدهای مسکونی معمولی برحسب سال اتمام بنا، وضعیت آشپزخانه و محل دفع فاضلاب آشپزخانه واحد مسکونی در نقاط شهری و روستایی: آبان ۱۳۹۰ (دنباله)

اظهاری نشده	فاقد آشپزخانه	دارای آشپزخانه	
		اظهاری نشده	سال اتمام بنا
۵۸۰۱۵	۵۱۳۱۲۹	۱۰۷۶۶۳	جمع کل.....
۱۳۵	۱۰۳۲۲	۱۱۶۲	سال ۱۳۹۰.....
۱۰۸	۱۸۹۴۵	۲۱۱۳	سال ۱۳۸۹.....
۱۳۷	۱۹۶۸۰	۲۴۶۵	سال ۱۳۸۸.....
۱۴۳	۱۶۲۸۰	۲۴۵۸	سال ۱۳۸۷.....
۱۶۷	۱۸۷۱۸	۲۹۸۲	سال ۱۳۸۶.....
۲۴۴	۳۰۳۵۳	۴۰۰۸	سال ۱۳۸۵.....
۶۷۴	۱۰۵۳۴۹	۱۵۰۵۳	سال ۷۵-۱۳۸۴.....
۵۲۹	۱۰۵۲۳۷	۹۴۲۶	سال ۶۵-۱۳۷۴.....
۴۵۶	۹۳۷۶۷	۷۱۴۲	سال ۵۵-۱۳۶۴.....
۲۴۳	۴۹۴۶۳	۳۱۹۴	سال ۴۵-۱۳۵۴.....
۱۶۹	۳۷۹۵۰	۱۸۸۰	قبل از سال ۱۳۴۵.....
۵۵۰۱۰	۷۰۶۵	۵۵۷۸۰	اظهاری نشده.....
۲۷۸۰۵	۷۷۱۵۵	۹۱۵۹۳	جمع شهری.....
۹۱	۲۲۱۳	۷۸۵	سال ۱۳۹۰.....
۵۰	۲۱۷۵	۱۴۶۱	سال ۱۳۸۹.....
۶۱	۲۳۱۲	۱۷۶۹	سال ۱۳۸۸.....
۶۸	۲۰۷۰	۱۶۵۹	سال ۱۳۸۷.....
۷۰	۲۰۸۲	۲۰۰۷	سال ۱۳۸۶.....
۸۹	۳۶۴۵	۲۶۷۰	سال ۱۳۸۵.....
۳۴۵	۱۲۸۶۸	۱۱۵۷۳	سال ۷۵-۱۳۸۴.....
۲۰۴	۱۴۲۵۵	۶۸۰۴	سال ۶۵-۱۳۷۴.....
۲۱۴	۱۶۴۲۳	۵۲۷۰	سال ۵۵-۱۳۶۴.....
۱۰۹	۹۲۹۱	۲۳۸۹	سال ۴۵-۱۳۵۴.....
۹۸	۷۳۲۲	۱۳۴۷	قبل از سال ۱۳۴۵.....
۲۶۴۰۶	۲۴۹۹	۵۳۸۵۹	اظهاری نشده.....
۳۰۳۱۰	۴۳۵۹۷۴	۱۶۰۷۰	جمع روستایی.....
۴۴	۸۱۰۹	۳۷۷	سال ۱۳۹۰.....
۵۸	۱۶۷۷۰	۶۵۲	سال ۱۳۸۹.....
۷۶	۱۷۳۶۸	۶۹۶	سال ۱۳۸۸.....
۷۵	۱۴۲۱۰	۷۹۹	سال ۱۳۸۷.....
۹۷	۱۶۶۳۶	۹۷۵	سال ۱۳۸۶.....
۱۵۵	۲۶۷۰۸	۱۳۳۸	سال ۱۳۸۵.....
۳۲۹	۹۲۴۸۱	۳۴۸۰	سال ۷۵-۱۳۸۴.....
۳۲۵	۹۰۹۸۲	۲۶۲۲	سال ۶۵-۱۳۷۴.....
۲۴۲	۷۷۳۴۴	۱۸۷۲	سال ۵۵-۱۳۶۴.....
۱۳۴	۴۰۱۷۲	۸۰۵	سال ۴۵-۱۳۵۴.....
۷۱	۳۰۶۲۸	۵۳۳	قبل از سال ۱۳۴۵.....
۲۸۶۰۴	۴۵۶۶	۱۹۲۱	اظهاری نشده.....

مأخذ - مرکز آمار ایران. (ز. پ).

- مرکز آمار ایران، دفتر جمعیت، نیروی کار و سرشماری.

۹-۲۴- واحدهای مسکونی معمولی بر حسب سال اتمام بنا و محل دفع فاضلاب واحد مسکونی (بجز توالت و آشپزخانه)

در نقاط شهری و روستایی: آبان ۱۳۹۰

اطهار نشده	فاقد سایر فاضلابها	دارای سایر فاضلابها							جمع	سال اتمام بنا	
		اطهار نشده	سایر	محیط اطراف	مخزن ویژه فاضلاب	چاه جنوبی	شبکه اختصاصی	شبکه عمومی فاضلاب			
۶۰۹۰۴	۱۸۴۶۷۷	۲۰۳۳۲۷	۱۸۷۱۲۴	۳۹۰۳۸۵۹	۹۴۸۹۳	۹۳۰۱۲۲۴	۱۱۹۸۴۱	۵۸۹۸۸۴۹	۱۹۷۰۹۱۲۷	۱۹۹۵۴۷۰۸	جمع کل
۱۵۳	۷۸۱۷	۳۳۹۱	۴۴۱۸	۸۷۲۸۳	۲۷۹۴	۲۰۰۰۸۶	۱۸۰۱	۱۰۹۱۶۲	۴۰۸۹۳۵	۴۱۶۹۰۵	سال ۱۳۹۰
۱۸۸	۱۱۵۶۴	۵۹۵۷	۷۸۵۹	۱۵۲۳۹۹	۴۵۰۴	۳۳۷۶۶۱	۳۳۲۹	۱۸۵۵۸۴	۶۹۷۳۰۳	۷۰۹۰۵۵	سال ۱۳۸۹
۲۱۹	۱۰۰۵۲	۷۰۷۲	۸۸۵۲	۱۶۶۳۳۳	۴۶۳۹	۴۰۳۶۵۷	۳۷۹۵	۲۲۷۱۰۱	۸۲۱۴۴۹	۸۳۱۷۲۰	سال ۱۳۸۸
۲۳۲	۷۲۲۵	۶۴۷۶	۸۰۶۴	۱۶۶۲۰۰	۴۰۴۰	۳۷۴۳۲۲	۴۰۵۳	۲۱۲۷۹۸	۷۷۵۹۵۳	۷۸۳۶۱۰	سال ۱۳۸۷
۲۶۶	۸۲۸۲	۸۰۳۳	۹۸۲۲	۱۸۸۶۵۷	۴۲۵۹	۳۹۷۶۶۹	۴۶۲۸	۲۳۱۵۹۸	۸۴۴۶۶۶	۸۵۳۲۱۴	سال ۱۳۸۶
۳۷۷	۱۲۱۴۲	۱۲۴۴۵	۱۴۶۹۱	۲۷۸۳۵۹	۶۸۸۹	۶۲۸۲۳۹	۵۸۲۵	۳۶۹۷۶۹	۱۳۱۶۲۱۷	۱۳۲۸۷۳۶	سال ۱۳۸۵
۱۲۷۸	۳۶۰۹۴	۳۸۲۲۱	۴۶۸۶۱	۱۰۵۶۴۳۷	۲۵۰۴۴	۲۸۵۶۵۱۶	۳۲۷۴۰	۱۹۰۳۲۹۳	۵۹۵۹۱۱۲	۵۹۹۶۴۸۴	سال ۱۳۸۴-۷۵
۷۶۹	۳۳۴۲۷	۲۹۱۷۷	۳۷۸۸۶	۸۳۲۳۲۲	۱۵۲۲۷	۱۷۸۳۹۱۹	۲۰۳۴۶	۱۱۳۵۶۲۶	۳۸۵۵۰۵۳	۳۸۸۹۲۴۹	سال ۱۳۷۴-۶۵
۶۶۵	۲۸۳۷۱	۲۱۴۸۶	۲۹۰۷۹	۶۰۷۷۵۷	۱۶۰۷۷	۱۳۷۸۱۷۰	۲۵۴۹۵	۹۲۵۷۲۶	۳۰۰۳۷۹۰	۳۰۳۲۸۲۶	سال ۱۳۶۴-۵۵
۲۸۲	۱۵۱۲۷	۸۸۷۶	۱۱۴۴۴	۲۱۶۷۸۲	۷۱۵۴	۵۵۰۳۷۵	۱۳۱۶۷	۳۶۶۵۷۳	۱۱۷۴۴۷۱	۱۱۸۹۷۸۰	سال ۱۳۵۴-۴۵
۱۷۱	۱۱۵۸۳	۵۲۱۱	۶۴۸۰	۱۱۸۱۶۷	۲۷۹۵	۳۰۶۷۳۳	۳۶۷۸	۱۷۳۰۹۹	۶۱۶۱۶۳	۶۲۷۹۱۷	قبل از سال ۱۳۴۵
۵۶۳۰۴	۲۷۹۳	۵۶۹۹۳	۱۶۵۸	۳۳۱۱۳	۹۷۱	۸۳۸۷۷	۹۸۴	۵۸۵۲۰	۲۳۶۱۱۵	۲۹۵۲۱۲	اطهارنشده
۳۱۰۳۶	۱۹۱۱۹	۱۱۰۹۶۰	۶۷۷۸۱	۱۸۹۶۹۶۱	۷۲۱۴۲	۶۸۴۲۰۶۱	۸۴۳۱۰	۵۶۵۷۷۴۴	۱۴۷۳۱۹۵۹	۱۴۷۸۲۱۱۴	جمع شهری
۱۱۶	۱۳۹۲	۱۴۲۸	۱۳۹۰	۳۷۰۸۳	۲۲۱۸	۱۳۴۸۵۰	۱۲۴۹	۱۰۳۹۲۶	۲۸۲۱۴۴	۲۸۳۶۵۲	سال ۱۳۹۰
۱۲۷	۹۵۶	۲۲۷۹	۲۴۲۱	۶۱۳۸۰	۳۳۹۸	۲۲۶۴۴۳	۲۳۸۳	۱۷۶۴۷۲	۴۷۴۷۷۶	۴۷۵۸۵۹	سال ۱۳۸۹
۱۵۲	۸۲۸	۲۵۶۱	۲۸۲۸	۷۲۹۶۸	۳۴۵۳	۲۸۰۸۱۰	۲۷۸۱	۲۱۷۸۲۸	۵۸۳۲۲۹	۵۸۴۲۰۹	سال ۱۳۸۸
۱۶۰	۶۳۵	۲۳۰۳	۲۷۰۹	۷۴۱۱۱	۲۸۸۶	۲۵۹۱۹۹	۲۸۹۴	۲۰۲۹۳۲	۵۴۷۰۳۴	۵۴۷۸۲۹	سال ۱۳۸۷
۱۷۶	۶۰۲	۲۷۰۲	۲۹۰۴	۸۱۱۸۷	۲۸۶۶	۲۷۰۰۵۶	۳۴۷۶	۲۱۹۱۷۷	۵۸۲۳۶۸	۵۸۳۱۴۶	سال ۱۳۸۶
۲۴۵	۱۰۱۳	۴۱۸۲	۴۶۰۵	۱۲۶۱۲۰	۵۲۸۰	۴۴۰۲۸۸	۴۰۷۷	۳۵۱۱۹۷	۹۳۵۷۴۹	۹۳۷۰۰۷	سال ۱۳۸۵
۹۷۷	۲۸۷۶	۱۵۹۸۶	۱۸۵۳۵	۵۷۰۹۶۲	۱۹۸۰۷	۳۲۱۹۸۹۳	۲۴۳۵۳	۱۸۳۶۱۴۱	۴۷۰۵۶۷۷	۴۷۰۹۵۳۰	سال ۱۳۸۴-۷۵
۵۸۳	۳۴۰۹	۱۰۸۳۱	۱۴۲۲۷	۴۱۵۰۹۶	۱۱۳۵۲	۱۲۹۱۷۸۹	۱۴۶۵۲	۱۰۹۳۳۱۲	۲۸۵۰۲۵۹	۲۸۵۴۲۵۱	سال ۱۳۷۴-۶۵
۵۱۰	۲۷۸۲	۸۷۵۸	۱۱۴۹۸	۳۰۵۷۴۵	۱۲۸۶۱	۱۰۱۸۴۳۱	۱۹۳۶۱	۸۸۶۱۲۰	۲۲۶۲۷۶۴	۲۲۶۶۰۵۶	سال ۱۳۶۴-۵۵
۲۱۵	۱۸۹۷	۳۶۶۷	۳۸۳۷	۹۴۲۲۶	۵۶۳۰	۴۰۶۶۷۱	۶۱۵۰	۳۵۱۱۰۰	۸۷۱۰۸۱	۸۷۳۱۹۳	سال ۱۳۵۴-۴۵
۱۳۲	۲۰۲۹	۲۲۰۳	۱۸۵۴	۳۹۸۵۴	۱۷۵۲	۲۲۶۰۴۲	۲۲۷۶	۱۶۳۷۷۳	۴۳۷۷۵۴	۴۳۹۹۱۵	قبل از سال ۱۳۴۵
۲۷۶۴۳	۷۰۰	۵۴۰۶۰	۹۷۳	۱۸۲۲۹	۶۳۹	۶۷۷۹۹	۶۵۸	۵۶۷۶۶	۱۹۹۱۲۴	۲۲۷۴۶۷	اطهارنشده
۲۹۸۶۸	۱۶۵۵۵۸	۹۲۳۲۷	۱۱۹۳۴۳	۲۰۰۶۸۹۸	۲۲۷۵۱	۲۴۵۹۱۶۳	۳۵۵۳۱	۲۴۱۱۰۵	۴۹۷۷۱۶۸	۵۱۷۲۵۹۴	جمع روستایی
۳۷	۶۴۲۵	۱۹۶۳	۳۰۲۸	۵۰۲۰۰	۵۷۶	۶۵۲۳۶	۵۵۲	۵۲۳۶	۱۲۶۷۹۱	۱۳۳۲۵۳	سال ۱۳۹۰
۶۱	۱۰۶۰۸	۳۶۷۸	۵۴۴۸	۹۱۰۱۹	۱۱۰۶	۱۱۱۲۱۸	۹۴۶	۹۱۱۲	۲۲۲۵۲۷	۲۳۳۱۹۶	سال ۱۳۸۹
۶۷	۹۲۲۴	۴۵۱۱	۶۰۲۴	۹۳۳۶۵	۱۱۸۶	۱۲۲۸۴۷	۱۰۱۴	۹۲۷۳	۲۳۸۲۲۰	۲۴۴۵۱۱	سال ۱۳۸۸
۷۲	۶۷۹۰	۴۱۷۳	۵۳۵۵	۹۲۰۸۹	۱۱۵۴	۱۱۵۱۲۳	۱۱۵۹	۹۸۶۶	۲۲۸۹۱۹	۲۳۵۷۸۱	سال ۱۳۸۷
۹۰	۷۶۸۰	۵۳۳۱	۶۹۱۸	۱۰۷۴۷۰	۱۳۹۳	۱۲۷۶۱۳	۱۱۵۲	۱۲۴۲۱	۲۶۲۲۹۸	۲۷۰۰۶۸	سال ۱۳۸۶
۱۳۲	۱۱۱۲۹	۸۲۶۳	۱۰۰۸۶	۱۵۲۳۳۹	۱۶۰۹	۱۸۷۹۵۱	۱۷۴۸	۱۸۵۷۲	۳۸۰۴۶۸	۳۹۱۷۲۹	سال ۱۳۸۵
۳۰۱	۳۳۲۱۸	۲۲۲۲۵	۲۸۳۲۶	۴۸۵۴۷۵	۵۲۳۷	۶۳۶۶۲۳	۸۳۸۷	۶۷۱۵۲	۱۲۵۳۴۳۵	۱۲۸۶۹۵۴	سال ۱۳۸۴-۷۵
۱۸۶	۳۰۰۱۸	۱۸۳۴۶	۲۳۶۵۹	۴۱۷۲۷۶	۴۲۷۵	۴۹۲۱۳۰	۵۶۹۴	۴۳۳۱۴	۱۰۰۴۷۹۴	۱۰۳۴۹۹۸	سال ۱۳۷۴-۶۵
۱۵۵	۲۵۵۸۹	۱۲۷۲۸	۱۷۵۸۱	۳۰۲۰۱۲	۳۲۱۶	۳۵۹۷۴۹	۶۱۳۴	۳۹۶۰۶	۷۴۱۰۲۶	۷۶۶۷۷۰	سال ۱۳۶۴-۵۵
۶۷	۱۳۲۳۰	۵۲۰۹	۷۶۰۷	۱۲۳۵۵۶	۱۵۲۴	۱۴۳۹۰۴	۷۰۱۷	۱۵۴۷۳	۳۰۳۲۹۰	۳۱۶۵۸۷	سال ۱۳۵۴-۴۵
۳۹	۹۵۵۴	۳۰۰۸	۴۶۲۶	۷۸۳۱۳	۱۰۴۳	۸۰۶۹۱	۱۴۰۲	۹۳۲۶	۱۷۸۴۰۹	۱۸۸۰۰۲	قبل از سال ۱۳۴۵
۲۸۶۶۱	۲۰۹۳	۲۹۲۲	۶۸۵	۱۴۸۸۴	۳۳۲	۱۶۰۷۸	۳۲۶	۱۷۵۴	۳۶۹۹۱	۶۷۷۴۵	اطهارنشده

مأخذ - مرکز آمار ایران. (ز. پ.)

- مرکز آمار ایران. دفتر جمعیت، نیروی کار و سرشماری.

۹-۲۵- متوسط قیمت یک مترمربع زمین ساختمان‌های مسکونی کلنگی معامله شده در بنگاه‌های معاملات ملکی برحسب

شهرهای منتخب (هزار ریال)

شهر	۱۳۷۵	۱۳۸۰	۱۳۸۵	۱۳۸۷	۱۳۸۸	۱۳۸۹	۱۳۹۰	۱۳۹۱ ^(۱)
اراک	۲۰۷	۸۱۹	۲۵۸۰	۵۵۲۹	۴۰۷۱	۳۴۴۲	۳۷۹۲	۴۸۳۲
اردبیل	۲۱۲	۴۵۲	۱۱۹۵	۲۰۵۱	۱۹۵۹	۲۱۴۱	۲۳۷۴	۳۰۳۶
ارومیه	۲۳۹	۶۳۰	۱۱۱۸	۱۹۱۷	۲۰۷۴	۲۱۰۴	۲۳۵۹	۲۹۸۱
اصفهان	۵۹۲	۱۳۷۰	۳۵۶۹	۷۲۷۹	۴۸۹۸	۴۶۶۱	۵۰۲۷	۶۴۴۰
اهواز	۲۹۶	۸۷۵	۲۳۵۳	۲۸۹۳	۲۵۲۴	۲۲۲۵	۲۲۳۶	۲۹۰۰
ایلام	-	۴۶۵	۹۴۰	۳۶۷۶	۲۷۸۸	۲۲۲۶	۲۴۴۰	۳۱۰۲
بجنورد	-	-	۱۴۶۰	۳۰۳۰	۲۲۳۸	۱۸۷۶	۱۹۷۰	۲۴۹۳
بندرعباس	-	۶۸۰	۱۵۸۸	۶۶۳۶	۴۰۸۴	۲۲۳۰	۲۰۱۹	۲۶۱۹
بوشهر	-	۵۶۲	۱۴۵۲	۶۰۴۷	۱۶۷۱	۱۵۶۶	۱۷۹۰	۲۲۰۶
بیرجند	-	-	۲۶۶۰	۲۰۳۰	۱۷۳۷	۱۹۳۰	۱۹۱۶	۲۳۵۵
تبریز	۳۷۸	۹۳۲	۲۶۷۸	۳۷۸۸	۳۱۱۹	۳۱۹۸	۳۶۲۵	۴۴۳۵
تهران	۱۲۳۳	۳۱۵۲	۸۴۹۴	۱۵۴۳۳	۱۴۳۵۱	۱۶۳۸۸	۲۰۶۷۵	۳۹۲۱۹
خرم آباد	-	۵۸۹	۱۳۶۳	۲۵۹۶	۲۰۱۴	۱۸۰۹	-	...
دزفول	۲۲۰	۵۷۵	۱۳۶۵	۲۱۳۱	۱۷۹۵	۲۲۳۰	۲۱۶۹	۲۷۹۰
رشت	۲۹۰	۷۲۷	۲۹۹۹	۴۱۵۸	۲۴۴۵	۲۰۷۰	۲۲۲۰	۲۷۷۹
زاهدان	۱۹۹	۵۸۷	۸۸۶	۲۰۲۷	۲۰۲۹	//	-	۳۴۳۷
زنجان	۲۲۲	۶۴۳	۱۳۲۴	۲۹۰۵	۲۳۲۸	۲۴۹۶	۲۷۷۸	۳۵۹۰
ساری	-	۷۷۱	۲۳۰۷	۲۸۲۴	۲۵۵۳	۲۰۱۵	۲۱۹۰	۲۷۷۹
سمنان	-	۵۸۸	۲۰۴۸	۵۸۱۰	۳۶۳۹	۳۲۱۱	۳۳۹۵	۴۳۵۷
سنندج	-	۵۴۰	۱۶۰۷	۳۷۴۳	۲۳۵۳	۲۲۲۰	۲۵۰۰	۳۰۶۴
شهرکرد	-	۴۹۹	۱۴۱۵	۴۳۱۴	۳۰۹۶	۲۹۲۲	۳۳۲۲	۴۲۴۴
شیراز	۴۲۷	۱۰۵۷	۲۰۴۶	۵۵۰۲	۳۱۰۴	۲۶۹۰	۳۳۷۷	۴۲۹۱
قزوین	۳۵۹	۹۳۳	۳۳۲۳	۴۳۱۱	۳۹۹۶	۳۴۹۸	۴۱۲۸	۵۳۸۶
قم	۳۱۹	۶۶۷	۲۰۸۸	۶۵۵۳	۳۵۲۹	۳۴۹۰	۴۱۱۶	۵۲۸۵
کرج	۴۶۱	۹۹۹	۳۰۲۲	۵۱۵۳	۳۰۵۸	۳۰۸۲	۳۴۴۰	۴۶۵۳
کرمان	۱۶۳	۴۶۳	۱۰۹۵	۲۵۵۸	۱۹۳۰	۱۷۸۰	۲۰۸۷	۲۶۱۸
کرمانشاه	۲۸۲	۵۵۲	۱۲۸۲	۲۷۲۷	۱۸۲۲	۱۹۲۲	۲۱۷۶	۲۵۹۴
گرگان	۲۷۵	۷۱۷	۲۱۰۲	۱۲۹۴	۱۵۶۱	۱۴۲۳	۱۶۶۶	۲۱۱۴
مشهد	۴۲۶	۱۰۳۵	۳۱۴۴	۶۰۶۵	//	۲۰۴۵	۲۱۳۳	۲۷۰۳
همدان	۲۸۶	۶۶۷	۲۰۹۵	۲۱۰۸	۲۳۴۰	۲۱۳۹	۲۳۰۷	۳۰۱۳
یاسوج	-	۴۹۰	۹۶۲	۲۴۱۸	۱۸۵۶	۱۱۱۹	۶۳۰	۷۹۶
یزد	۲۱۱	۴۸۵	۱۲۳۰	۱۹۸۵	۲۱۴۸	۲۱۰۹	۲۴۰۶	۲۸۱۷

(۱) متوسط وزنی

مأخذ - مرکز آمار ایران. (ر. پ.)

- وزارت راه و شهرسازی. دفتر برنامه‌ریزی و اقتصاد مسکن.

۲۶-۹- متوسط قیمت یک مترمربع زیر بنای واحدهای مسکونی معامله شده در بنگاه های معاملات ملکی برحسب شهرهای

(هزار ریال)

منتخب

شهر	۱۳۷۵	۱۳۸۰	۱۳۸۵	۱۳۸۷	۱۳۸۸	۱۳۸۹	۱۳۹۰	۱۳۹۱
اراک	۲۹۷	۱۰۸۶	۳۲۲۵	۸۶۷۶	۷۹۲۷	۷۵۶۹	۸۴۶۷	۱۱۰۷۴
اردبیل	۴۱۰	۷۵۰	۲۹۴۸	۶۰۴۱	۵۰۹۶	۴۸۶۴	۵۳۳۵	۶۶۷۹
ارومیه	۳۴۷	۷۹۲	۲۵۱۶	۳۷۶۱	۴۶۴۹	۴۶۰۷	۵۰۶۷	۶۴۵۳
اصفهان	۶۴۲	۱۴۱۱	۴۷۴۶	۸۴۸۵	۸۲۰۷	۸۸۲۳	۹۶۳۱	۱۲۴۱۹
اهواز	۴۵۵	۱۳۰۴	۵۰۲۲	۷۰۹۹	۵۵۹۶	۵۱۳۹	۵۵۳۸	۷۰۳۳
ایلام	-	۸۰۸	۲۵۶۵	۵۶۸۴	۳۳۵۴	۳۵۷۴	۳۸۷۶	۴۷۰۴
بجنورد	-	۱۲۳۹	۴۰۰۷	۴۵۷۷	۵۰۵۹	۵۰۰۰	۵۶۱۱	۶۹۹۰
بندرعباس	-	۱۲۳۹	۳۷۳۶	۸۹۹۲	۵۷۳۶	۵۳۱۰	۵۹۱۴	۷۶۹۷
بوشهر	-	۱۰۹۳	۴۱۹۷	۷۲۳۰	۴۶۰۲	۴۵۱۵	۵۳۰۹	۶۸۳۳
بیرجند	۵۸۳	۱۲۰۴	۴۲۲۸	۵۳۵۵	۶۷۵۱	۳۴۴۳	۴۰۴۱	۵۰۷۴
تبریز	۵۸۳	۱۲۰۴	۳۴۷۳	۷۰۱۶	۷۰۸۱	۷۰۸۹	۷۷۹۸	۹۹۶۰
تهران	۱۶۰۳	۳۱۹۸	۸۳۱۴	۱۸۶۶۱	۱۶۳۳۴	۱۸۳۷۵	۲۱۸۵۷	۳۲۳۷۳
خرم آباد	-	۹۳۸	۳۵۰۹	۵۶۳۳	۴۳۵۵	۳۷۱۱	۴۱۱۵	۵۶۸۱
دزفول	۳۹۳	۸۸۹	۲۸۱۴	۶۲۴۷	۴۸۱۶	۵۱۲۴	۵۶۲۸	۷۰۰۶
رشت	۵۳۶	۱۲۵۸	۳۹۲۰	۷۷۷۸	۵۶۴۵	۵۹۷۱	۶۵۷۷	۸۳۹۲
زاهدان	۳۷۳	۹۷۶	۱۸۸۸	۴۴۵۰	۳۹۲۸	۳۹۲۶	۴۵۱۲	۵۷۴۶
زنجان	۴۵۴	۱۰۲۹	۴۲۲۷	۶۶۱۲	۵۹۵۲	۶۰۲۴	۶۹۸۰	۸۹۳۶
ساری	-	۱۱۷۷	۳۷۱۴	۶۳۱۸	۵۴۴۷	۴۳۰۹	۴۸۳۴	۶۱۷۲
سمنان	-	۹۹۴	۳۴۳۳	۷۸۹۷	۵۶۶۴	۵۵۵۳	۶۰۵۸	۷۵۱۶
سنندج	-	۹۸۲	۳۱۷۲	۵۱۰۳	۵۴۸۱	۵۶۳۸	۶۴۲۰	۷۹۶۱
شهرکرد	-	۸۰۵	۳۷۹۲	۶۱۸۹	۵۲۲۷	۴۶۸۸	۵۳۳۷	۶۶۹۰
شیراز	۶۸۶	۱۲۶۳	۳۶۵۷	۸۴۱۱	۶۷۵۲	۶۴۷۳	۷۱۶۲	۹۳۸۱
قزوین	۶۴۲	۱۴۰۶	۴۹۰۵	۸۷۱۲	۷۶۱۵	۶۸۷۱	۷۶۱۹	۱۰۴۵۶
قم	۴۵۰	۹۳۰	۳۰۳۴	۸۵۲۶	۶۶۵۷	۶۸۴۰	۷۴۱۳	۹۶۴۳
کرج	۷۱۱	۱۴۴۲	۳۹۵۳	۹۱۶۱	۷۷۸۳	۷۶۳۷	۷۹۹۷	۱۰۳۶۰
کرمان	۳۳۳	۹۷۹	۲۵۵۶	۶۸۵۲	۴۱۹۷	۳۳۲۳	۳۶۹۳	۴۷۱۱
کرمانشاه	۳۶۶	۷۹۹	۲۸۱۲	۵۴۳۵	۵۴۸۵	۵۳۰۰	۵۸۰۶	۷۷۰۳
گرگان	۴۱۳	۱۱۶۲	۲۶۳۱	۶۳۸۰	۵۷۳۷	۵۲۱۹	۵۶۲۰	۶۹۰۹
مشهد	۵۳۰	۱۱۹۷	۳۶۴۶	۶۸۲۰	۳۶۸۴	۶۶۵۹	۷۴۵۳	۹۶۵۶
همدان	۴۲۳	۷۵۹	۴۲۹۸	۶۴۶۱	۶۷۰۲	۶۲۰۷	۶۸۱۴	۸۹۹۳
یاسوج	-	۹۹۰	۲۶۷۹	۵۲۳۰	۱۸۹۰	۲۱۱۰	۲۲۹۲	۲۸۵۶
یزد	۳۵۶	۸۰۷	۲۱۷۰	۴۶۶۲	۳۹۵۲	۳۸۳۹	۴۱۴۰	۵۲۶۹

مأخذ - مرکز آمار ایران. (ر. پ.)

- وزارت راه و شهرسازی. دفتر برنامه ریزی و اقتصاد مسکن.

۲۷-۹- متوسط اجاره‌بهای ماهانه و مبلغ ودیعه در قراردادهای منعقد شده بین موجر و مستأجر در بنگاه‌های معاملات ملکی به ازای یک مترمربع زیربنای واحد مسکونی بر حسب شهرهای منتخب (ریال)

۱۳۸۷		۱۳۸۵ ^(۱)		۱۳۸۰		۱۳۷۵		شهر
اجاره بها	ودیعه	اجاره بها	ودیعه	اجاره بها	ودیعه	اجاره بها	ودیعه	
۳۳۲۶۲۷	۱۴۸۷۴	...	۱۲۹۱۳	۴۳۸۷۰	۳۹۸۱	۱۵۲۷۹	۱۲۹۳	اراک
۱۹۹۲۸۵	۱۳۰۷۴	...	۱۰۸۸۱	۳۴۱۰۷	۴۵۶۷	۱۵۸۴۵	۱۹۷۶	اردبیل
۱۴۵۹۵۷	۱۱۸۱۵	...	۱۰۵۷۲	۳۲۷۳۱	۵۰۲۷	۱۲۱۶۶	۱۸۳۰	ارومیه
۳۷۹۷۱۷	۱۴۵۳۱	...	۱۶۳۲۳	۸۴۰۴۰	۵۰۵۶	۳۸۹۲۵	۱۸۰۳	اصفهان
۴۸۸۷۷۰	۱۴۴۱۹	...	۲۰۴۹۱	۸۴۴۴۴	۵۳۳۳	۲۸۰۵۶	۱۹۴۶	اهواز
۱۸۱۴۱۲	۱۵۶۶۴	...	۱۲۲۶۲	۳۳۹۲۲	۳۹۹۳	-	-	ایلام
۲۹۴۲۱۲	۱۶۰۸۷	...	۱۴۸۰۸	۸۳۳۹۹	۶۷۴۸	-	-	بجنورد
۴۴۶۴۴۹	۲۳۵۸۸	...	۲۱۱۸۳	۸۳۳۹۹	۶۷۴۸	-	-	بندرعباس
۴۸۱۱۳۷	۲۳۳۵۱	...	۲۳۹۷۶	۹۶۰۸۳	۵۴۳۲	-	-	بوشهر
۱۷۱۷۷۷	۱۴۲۲۴	...	۱۱۴۶۹	۵۴۶۰۷	۵۳۱۲	۲۲۳۰۴	۲۱۰۹	بیرجند
۴۶۸۰۳۳	۱۶۷۰۳	...	۱۳۱۴۶	۵۴۶۰۷	۵۳۱۲	۲۲۳۰۴	۲۱۰۹	تبریز
۱۳۷۲۴۴۹	۳۷۹۶۰	...	۴۲۲۷۳	۲۴۲۵۱۹	۱۰۴۷۱	۱۰۸۱۰۹	۳۳۸۷	تهران
۲۸۴۹۴۸	۱۲۱۷۴	...	۱۱۵۹۵	۵۵۲۶۲	۴۴۶۲	-	-	خرم آباد
۲۸۲۱۱۸	۱۲۹۶۴	...	۱۲۲۶۶	۴۹۱۲۹	۴۷۹۵	۱۴۰۳۰	۱۷۱۷	دزفول
۶۲۰۲۸۷	۱۶۹۵۲	...	۲۱۹۲۴	۱۰۲۸۲۳	۵۵۹۸	۴۷۴۸۹	۲۱۱۵	رشت
۱۷۳۵۲۵	۱۲۸۷۲	...	۹۰۶۲	۴۱۶۰۶	۴۸۸۹	۱۴۰۷۶	۱۷۳۶	زاهدان
۲۹۴۳۶۶	۱۵۶۶۱	...	۱۳۷۲۹	۵۴۱۵۷	۴۶۰۴	۲۰۹۷۸	۱۹۰۳	زنجان
۳۸۱۳۲۱	۱۴۳۵۸	...	۱۶۴۷۶	۶۷۸۵۴	۵۱۴۰	-	-	ساری
۳۲۱۲۹۹	۱۶۵۷۵	...	۱۳۹۶۷	۴۰۹۶۷	۴۲۴۴	-	-	سمنان
۲۸۰۴۴۸	۱۶۰۹۷	...	۱۳۹۶۷	۴۸۹۹۶	۴۸۵۱	-	-	سنندج
۱۷۷۱۶۸	۱۲۳۷۵	...	۹۹۱۱	۴۵۱۲۶	۳۹۷۹	-	-	شهرکرد
۴۶۷۳۰۰	۱۹۶۴۵	...	۱۸۴۶۶	۱۱۲۴۶۱	۵۶۳۲	۴۰۹۸۶	۱۲۲۵	شیراز
۵۲۴۴۳۶	۲۱۱۳۳	...	۲۱۰۰۷	۸۷۷۴۳	۶۲۷۳	۳۳۷۸۱	۲۲۵۸	قزوین
۳۷۲۹۹۷	۱۳۴۲۹	...	۱۴۵۳۰	۵۶۹۷۰	۴۴۹۷	۲۶۹۷۶	۱۵۴۳	قم
۷۹۰۰۹۵	۲۰۶۸۳	...	۲۱۴۱۵	۱۴۷۱۶۵	۵۶۰۰	۵۹۲۱۸	۱۹۸۱	کرج
۱۹۲۶۲۵	۱۴۵۹۷	...	۹۴۳۷	۵۳۴۶۰	۵۰۵۶	۱۰۴۴۹	۱۷۳۲	کرمان
۳۸۹۷۰۴	۱۴۲۹۲	...	۱۴۱۵۵	۵۸۴۲۶	۴۳۲۸	۲۴۴۳۹	۱۷۷۶	کرمانشاه
۲۷۰۰۴۷	۱۵۷۹۸	...	۱۳۵۸۷	۶۲۸۸۷	۵۱۷۸	۲۶۶۲۲	۱۹۸۳	گرگان
۳۱۰۴۹۹	۱۷۶۵۲	...	۱۵۴۶۴	۶۱۴۴۹	۵۱۲۹	۲۲۹۴۱	۱۹۵۲	مشهد
۴۰۵۵۱۴	۱۳۱۳۸	...	۱۷۱۲۷	۵۲۹۹۴	۳۷۶۰	۲۳۸۵۳	۱۳۰۶	همدان
۲۳۹۳۸۳	۱۱۹۱۳	...	۱۱۹۹۳	۴۶۵۲۹	۴۲۸۳	-	-	یاسوج
۱۵۷۰۵۵	۱۰۴۷۵	...	۹۲۷۷	۳۷۱۵۸	۴۳۴۵	۱۰۹۸۲	۱۵۷۱	یزد

۹-۲۷- متوسط اجاره‌بهای ماهانه و مبلغ ودیعه در قراردادهای منعقد شده بین موجر و مستأجر در بنگاه‌های معاملات ملکی به ازای یک مترمربع زیربنای واحد مسکونی بر حسب شهرهای منتخب (دنباله)
(ریال)

۱۳۹۱		۱۳۹۰ ^(۱)		۱۳۸۹ ^(۱)		۱۳۸۸ ^(۱)		شهر
ودیعه	اجاره بها	ودیعه	اجاره بها	ودیعه	اجاره بها	ودیعه	اجاره بها	
...	۳۶۱۳۰	...	۳۰۶۱۷	...	۲۸۷۳۱	...	۲۵۰۵۹	اراک
...	۲۰۶۱۱	...	۱۸۱۷۴	...	۱۶۶۶۶	...	۱۶۵۲۰	اردبیل
...	۲۵۰۸۲	...	۲۱۱۸۲	...	۱۹۸۵۵	...	۱۸۵۹۸	ارومیه
...	۳۶۲۳۰	...	۳۰۵۷۱	...	۲۸۰۱۵	...	۲۴۰۵۹	اصفهان
...	۳۸۳۱۱	...	۳۴۱۵۲	...	۳۱۸۱۹	...	۲۹۳۶۶	اهواز
...	۱۷۲۹۷	...	۱۵۶۸۹	...	۱۳۴۹۵	...	۱۵۶۰۹	ایلام
...	۲۶۶۱۰	...	۲۳۰۰۶	...	۲۱۸۷۵	...	۲۱۷۵۷	بجنورد
...	۴۵۳۴۰	...	۳۸۹۰۵	...	۳۶۵۵۵	...	۳۱۱۸۷	بندرعباس
...	۴۲۲۳۳	...	۳۳۹۳۴	...	۳۰۰۵۳	...	۳۲۲۰۸	بوشهر
...	۲۳۵۹۶	...	۲۳۸۴۱	...	۸۷۱۹	بیرجند
...	۴۰۴۶۸	...	۳۴۷۰۱	...	۳۱۳۵۲	...	۳۰۵۰۳	تبریز
...	۱۵۲۳۸۳	...	۱۱۹۱۳۴	...	۹۹۸۸۱	...	۷۸۳۵۱	تهران
...	۲۴۶۳۵	...	۱۹۳۸۱	...	۱۸۴۲۷	...	۱۷۱۱۵	خرم آباد
...	۲۴۵۴۳	...	۲۱۵۴۰	...	۲۰۸۲۲	...	۱۹۲۴۱	دزفول
...	۴۵۳۴۶	...	۳۸۹۸۸	...	۳۵۳۷۰	...	۳۱۶۳۱	رشت
...	۲۵۸۳۴	...	۲۴۰۹۷	...	۱۸۸۱۰	...	۱۷۳۶۱	زاهدان
...	۳۲۲۶۰	...	۲۸۴۱۹	...	۲۶۲۲۱	...	۲۴۷۳۰	زنجان
...	۳۴۱۵۳	...	۲۹۰۱۳	...	۲۷۷۲۳	...	۲۶۷۷۴	ساری
...	۳۱۹۶۳	...	۲۷۴۲۸	...	۲۵۷۷۷	...	۲۵۶۰۹	سمنان
...	۳۶۳۹۰	...	۳۱۰۵۷	...	۲۸۲۳۶	...	۲۳۶۷۲	سندج
...	۱۹۴۲۱	...	۱۶۵۶۸	...	۱۴۸۴۸	...	۱۴۵۳۴	شهرکرد
...	۳۹۲۱۵	...	۳۳۲۱۶	...	۳۰۲۳۶	...	۲۶۷۵۱	شیراز
...	۴۹۹۵۲	...	۴۱۱۰۲	...	۳۵۹۴۰	...	۳۲۷۲۴	قزوین
...	۳۶۱۱۲	...	۳۰۶۴۰	...	۲۷۱۱۴	...	۲۳۱۸۱	قم
...	۵۷۹۵۰	...	۴۶۹۴۸	...	۴۰۳۴۳	...	۳۸۵۸۴	کرج
...	۲۵۹۴۴	...	۲۱۶۴۷	...	۱۹۱۴۶	...	۲۱۹۳۱	کرمان
...	۲۹۳۴۱	...	۲۵۵۰۱	...	۲۲۸۳۰	...	۲۳۰۱۶	کرمانشاه
...	۳۳۹۰۷	...	۲۸۵۲۶	...	۲۶۲۷۳	...	۲۵۴۱۶	گرگان
...	۴۰۵۱۴	...	۳۴۲۵۲	...	۳۰۵۸۰	...	۲۸۸۷۲	مشهد
...	۳۵۰۴۶	...	۲۹۹۹۲	...	۲۶۳۲۴	...	۲۶۰۹۴	همدان
...	۲۴۹۳۵	...	۲۱۲۶۵	...	۱۹۷۱۲	...	۱۹۴۶۹	یاسوج
...	۱۸۶۸۱	...	۱۵۹۵۳	...	۱۴۱۷۵	...	۱۲۹۸۹	یزد

(۱) آمار ودیعه در اجاره بها منظور شده است.

مأخذ - مرکز آمار ایران. (ر. پ).

- وزارت راه و شهرسازی. دفتر برنامه‌ریزی و اقتصاد مسکن.

۲۸-۹- مشخصات عمومی شرکت‌های تعاونی مسکن در پایان اسفند (میلیون ریال)

سرمایه	شاغلان	اعضا	تعداد	شرح
تعاونی‌های ثبت شده^(۱)				
۸۷۹۰۸۷	۱۲۷۸۱۶	۱۴۷۴۵۵۶	۸۱۷۵	۱۳۷۵
۱۶۰۷۵۳۵	۱۶۵۵۹۲	۱۶۱۴۴۰۶	۹۷۷۵	۱۳۸۰
۴۱۹۰۴۴۳	۲۱۹۰۴۱	۱۹۴۹۵۹۸	۱۴۱۵۰	۱۳۸۵
۶۹۵۵۳۵۸	۵۹۹۸۵۹	۲۶۹۹۹۹۷	۲۵۱۴۸	۱۳۸۷
۷۰۳۶۴۲۵	۶۲۶۲۲۰	۲۷۳۷۳۰۴	۲۵۶۹۳	۱۳۸۸
۹۲۹۷۶۳۹	۶۲۱۰۵۲	۲۶۸۰۲۹۹	۲۵۷۸۰	۱۳۸۹
۸۵۳۶۰۸۴	۵۷۰۶۹۰	۲۱۳۳۳۳۴	۲۶۲۲۳	۱۳۹۰
۱۰۵۹۹۳۳۲	۵۶۷۸۱۲	۲۸۳۲۸۱۳	۲۶۰۸۰	۱۳۹۱
تعاونی‌های در دست اجرا				
۲۹۳۸۹	۹۶۸	۵۵۵۷۳	۲۵۵	۱۳۷۵
۵۶۷۰۷	۱۷۴۴	۶۲۸۳۹	۳۵۵	۱۳۸۰
۳۵۷۷۹۷	۹۳۹۶	۱۱۸۲۸۲	۱۱۸۷	۱۳۸۵
۱۲۹۲۴۵۰	۷۶۱۵۶	۲۷۶۱۰۲	۳۳۲۵	۱۳۸۷
۱۳۲۸۷۴۹	۸۸۹۳۰	۲۹۲۲۶۳	۳۵۴۸	۱۳۸۸
۳۱۴۴۰	۷۳۷۸	۱۳۲۷۴	۲۱۱	۱۳۸۹
۹۳۰۲	۲۳۸۶	۳۵۱۲	۷۷	۱۳۹۰
۲۲۱۴۹	۷۰۱۲	۹۶۵۰	۱۷۹	۱۳۹۱
تعاونی‌های فعال				
۷۷۴۱۴۴	۱۱۶۲۳۷	۱۰۸۶۶۱۶	۴۴۳۱	۱۳۷۵
۱۴۰۱۳۳۰	۱۵۰۹۶۹	۱۱۹۹۵۷۳	۵۵۶۸	۱۳۸۰
۳۴۸۳۴۸۸	۱۹۰۸۲۲	۱۴۴۴۱۳۲	۸۴۸۱	۱۳۸۵
۵۱۸۵۸۱۳	۴۷۱۶۵۲	۱۹۹۵۸۴۶	۱۶۲۴۲	۱۳۸۷
۵۲۲۴۹۸۸	۴۸۳۵۸۵	۲۰۱۶۳۹۹	۱۶۵۴۹	۱۳۸۸
۷۶۳۸۷۵۴	۴۵۷۶۱۶	۲۰۰۴۴۹۷	۱۶۳۰۸	۱۳۸۹
۵۹۹۱۵۴۵	۳۷۴۸۳۴	۱۸۲۰۶۸۹	۱۴۵۰۳	۱۳۹۰
۷۸۶۶۲۰۵	۳۳۴۷۷۷	۱۸۰۲۳۶۳	۱۳۵۸۹	۱۳۹۱

۲۸-۹- مشخصات عمومی شرکت‌های تعاونی مسکن در پایان اسفند (دنباله) (میلیون ریال)

شرح	تعداد	اعضا	شاغلان	سرمایه
آذربایجان شرقی.....	۹۲۸	۱۰۹۸۴۵	۸۱۴۳	۳۷۳۸۰۰
آذربایجان غربی.....	۲۹۹	۷۶۱۷۴	۷۲۵۶	۳۲۷۰۵۳
اردبیل.....	۲۴۵	۳۳۵۶۰	۹۱۱	۶۶۲۴۳۶
اصفهان.....	۵۱۹	۹۹۱۱۸	۲۸۸۱	۳۴۵۷۱۴
البرز.....	۴۶۴	۶۱۶۰۰	۳۸۷۹۲	۴۲۸۷۵
ایلام.....	۱۶۹	۱۲۳۰۹	۱۳۹۶	۳۹۵۶۶
بوشهر.....	۱۲۱	۱۰۷۶۴	۴۸۵۴	۵۶۱۲۳
تهران.....	۲۷۹۳	۳۹۶۳۵۸	۵۵۵۳۰	۳۸۰۲۳۴
چهار محال و بختیاری.....	۱۱۶	۱۰۰۶۷	۲۰۷۴	۱۲۹۱۸
خراسان جنوبی.....	۲۶۸	۲۱۶۰۰	۱۴۳۴	۱۳۵۷۷۹
خراسان رضوی.....	۱۲۷۷	۱۵۰۰۳۷	۲۷۸۷۱	۴۰۰۶۶۹
خراسان شمالی.....	۱۴۲	۱۶۸۷۸	۱۶۱۳	۲۹۰۰۴
خوزستان.....	۱۰۴۳	۸۴۹۷۵	۵۴۵۴۰	۳۶۰۰۳۶
زنجان.....	۱۳۸	۳۲۲۶۶	۱۷۸۷	۷۱۳۰۲۷
سمنان.....	۱۴۹	۱۲۵۱۱	۷۴۶۰	۲۸۶۵۸
سیستان و بلوچستان.....	۲۲۰	۲۵۹۵۴	۸۵۹۴	۱۱۷۳۰۴
فارس.....	۶۰۴	۱۴۷۳۲۹	۶۶۴۴	۵۹۰۱۸۹
قزوین.....	۳۲۰	۴۸۹۵۰	۱۶۲۵۸	۶۵۲۲۶
قم.....	۳۴۷	۴۵۱۷۱	۳۸۹۵	۹۱۴۶۷
کردستان.....	۳۲۱	۳۰۱۵۱	۴۶۰۵	۹۸۶۶۷
کرمان.....	۴۳۲	۴۳۶۴۸	۶۴۰۳	۵۹۵۵۱۸
کرمانشاه.....	۴۶۷	۸۰۵۷۵	۲۷۰۶	۵۴۳۹۱
کهگیلویه و بویر احمد.....	۷۹	۱۰۸۵۹	۲۶۵۲	۲۲۵۹۷
گلستان.....	۲۵۲	۱۹۶۰۵	۲۷۵۱	۶۷۷۶۷
گیلان.....	۲۳۹	۵۱۸۶۱	۲۵۵۰	۹۶۲۰۷۲
لرستان.....	۳۰۱	۲۶۲۸۰	۱۸۴۰	۴۴۳۲۰
مازندران.....	۳۵۰	۴۳۵۳۴	۵۴۰۰	۶۵۸۳۷
مرکزی.....	۲۳۶	۱۸۳۰۲	۲۶۴۹	۶۳۹۶۸
هرمزگان.....	۳۳۰	۴۸۵۳۷	۴۳۵۴۰	۹۱۲۳۹۶
همدان.....	۲۱۴	۶۹۳۵	۴۸۰۴	۱۶۴۶۱۱
یزد.....	۲۰۶	۲۶۶۱۰	۲۹۴۴	۴۱۹۸۳

(۱) شامل تعاونی‌های فعال، غیر فعال و در دست اجرا می‌باشد.

مأخذ - وزارت تعاون، کار و رفاه اجتماعی. (ر. پ.).

- وزارت تعاون، کار و رفاه اجتماعی. معاونت توسعه کارآفرینی و اشتغال. مرکز آمار و اطلاعات راهبردی.

۲۹-۹ - احداث مسکن توسط انجمن خیرین مسکن ساز: ۱۳۹۱

تعداد واحدهای مسکونی در دست اجرا	تعداد واحدهای مسکونی تمام شده	استان
۱۳۰۹۳	۳۹۶۷	کل کشور
۴۴۱	۲۳۹	آذربایجان شرقی
۲۴۴	۰	آذربایجان غربی
۱۶۰	۱۲	اردبیل
۱۴۰۳	۳۰۷	اصفهان
۵۰۸	۷۳۳	البرز
۰	۰	ایلام
۴۴۶	۴۲۵	بوشهر
۱۵۹۹	۷۷۲	تهران
۱۰۲	۰	چهار محال و بختیاری
۱۹۹	۱۹۱	خراسان جنوبی
۸۹۱	۵۰	خراسان رضوی
۲۹۴	۰	خراسان شمالی
۱۸۰	۴۷	خوزستان
۶۲۵	۹۰	زنجان
۸۶۴	۹۸	سمنان
۳۶	۰	سیستان و بلوچستان
۸۹۱	۰	فارس
۰	۰	قزوین
۴۰۰	۴۹۳	قم
۳۲۸	۰	کردستان
۴۱۲	۱۸	کرمان
۲	۰	کرمانشاه
۰	۰	کهگیلویه و بویر احمد
۳۳۰	۰	گلستان
۶۲۷	۰	گیلان
۱۲۸	۰	لرستان
۲۲۲	۳۸۶	مازندران
۲۰۴	۰	مرکزی
۳۱۵	۰	هرمزگان
۰	۲۷	همدان
۱۲۴۲	۷۹	یزد

مأخذ - بنیاد مسکن انقلاب اسلامی، دفتر فناوری اطلاعات و سیستم‌ها. (ر.پ).