

مقدمه

آمارهای ساختمان که در این فصل ارائه می‌شود، شامل آمارهای ساخت و ساز بناهای مسکونی و غیر مسکونی و موجودی بناهای مسکونی است و اطلاعات آماری سایر انواع ساختمان از قبیل سدها، پل‌ها، کانال‌ها و شبکه‌ها را پوشش نمی‌دهد.

جمع‌آوری اطلاعات ثبت شده در پروانه‌های ساختمانی صادره توسط شهرداری‌های کشور، از سال ۱۳۵۴ مورد توجه مرکز آمار ایران قرار گرفت و از سال ۱۳۵۸، اطلاعات مذکور گردآوری و به طور سالانه منتشر می‌شود.

آمار مربوط به فعالیت‌های ساختمانی بخش خصوصی در نقاط شهری، از سال ۱۳۴۳ توسط بانک مرکزی ایران جمع‌آوری و منتشر می‌شود که در حال حاضر تعداد، مشخصات و هزینه بناهای مسکونی و غیر مسکونی را در برمی‌گیرد.

اطلاعات آماری مربوط به بناهای مسکونی و غیر مسکونی نقاط روستایی کشور شامل تعداد، هزینه ساخت، نوع مصالح عمده به کار رفته در ساختمان و... طی سال‌های ۱۳۵۱ لغایت ۱۳۵۳ توسط مرکز آمار ایران گردآوری و منتشر شده است. همچنین آمار فعالیت‌های ساختمانی بخش خصوصی در نقاط شهری و روستایی برای سال‌های ۱۳۷۲، ۱۳۷۳ و ۱۳۷۵ و در نقاط روستایی برای سال‌های ۱۳۷۹، ۱۳۸۰، ۱۳۸۱ و ۱۳۸۲ توسط مرکز آمار ایران جمع‌آوری و منتشر شد.

به علاوه، از سازمان‌های تهیه کننده و مجری طرح‌های ساختمانی بخش عمومی، فقط اطلاعات آماری بنیاد مسکن انقلاب اسلامی در سال‌های اخیر به طور سالانه، به روش ثبتي جمع‌آوری و منتشر می‌شود.

همچنین سازمان ملی زمین و مسکن که تنها سازمان واگذارکننده زمین در نقاط شهری کشور است، آمار مربوط به تعداد خانوار دریافت کننده زمین برای ساخت واحد مسکونی و مساحت زمین واگذاری را، سالانه ثبت و ارائه می‌کند. به علاوه قیمت فروش و اجاره واحدهای مسکونی، از سال ۱۳۷۲ تا سال ۱۳۷۸، برای ۲۱ شهر پرجمعیت کشور، از سال ۱۳۷۹ لغایت ۱۳۸۲ برای ۳۰ شهر توسط مرکز آمار ایران، از سال ۱۳۸۳ لغایت ۱۳۸۵ برای ۳۰ شهر و از سال ۱۳۸۶ برای ۳۲ شهر توسط وزارت مسکن و شهرسازی گردآوری و منتشر شده است. در ضمن آمارهایی در زمینه شرکت‌های تعاونی مسکن، توسط وزارت تعاون، کار و رفاه اجتماعی تهیه شده و در سال‌های اخیر در دسترس متقاضیان قرار گرفته است.

آمارهای این فصل به شرح زیر ارائه شده است:

- پروانه‌های ساختمانی صادر شده برای احداث و افزایش بنای ساختمان‌های مسکونی و غیر مسکونی در نقاط شهری.
- مشخصات فعالیت‌های ساختمانی بخش خصوصی.
- بهسازی و احداث مسکن روستایی، احداث و تعمیر واحدهای مسکونی آسیب دیده از سوانح طبیعی.
- واگذاری زمین در نقاط شهری کشور.
- متوسط قیمت فروش و اجاره واحدهای مسکونی.
- مشخصات عمومی شرکت‌های تعاونی مسکن.

تعاریف و مفاهیم

پروانه ساختمانی: جواز ساخت ساختمان است که از طرف شهرداری‌ها یا سایر مراجع ذیصلاح صادر می‌شود.

ساختمان: ساختمان، سازه ثابت، مسقف و محصور است که به وسیله دیوارهای مستقل یا مشترک از بناهای همجوار کاملاً مجزا شده باشد. کوچک یا بزرگ بودن یا تعداد طبقه در تعریف ساختمان دخالت ندارد.

ساختمان تکمیل شده (تمام شده): ساختمانی است که کار ساختمانی آن پایان یافته و قابل بهره برداری باشد.

مساحت زمین: عبارت از مساحت قطعه زمین ملکی است که ساختمان در آن ایجاد یا تجدید بنا شود.

زمین بایر: زمینی است که سابقه احیا و بهره‌برداری دارد ولی بیش از ۵ سال متوالی بلاکشت باقی مانده باشد. جنگل و مرتع زمین بایر محسوب نمی‌شود.

واحد مسکونی: عبارت است از تمام یا قسمتی از یک ساختمان که حداقل شامل اتاق و سرویس (حداقل یک توالی) مستقل بوده و دارای ورودی مستقیم یا غیر مستقیم از معبر عمومی باشد، شکل متعارف آن خانه معمولی و واحد آپارتمانی است که برای سکونت یک خانوار ساخته می‌شود.

سطح کل زیربنای طبقات: به مجموع سطح زیربنای تمامی طبقات ساختمان اعم از زیرزمین، طبقه همکف، نیم طبقه، طبقه اول و بقیه طبقات گفته می‌شود.

هزینه ساختمان: هزینه ساختمان، چه در مرحله شروع که پیش‌بینی می‌شود و چه در مرحله تکمیل که رقم واقعی گزارش می‌شود، شامل هزینه‌های نقشه ساختمان، نظارت مهندس، پروانه

ساختمان کلنگی: منظور از ساختمان کلنگی، آن دسته از ساختمان‌هایی است که به منظور تخریب کامل بنا و احداث بنای جدید مورد معامله قرار گرفته است.

خانوار: رجوع کنید به تعاریف و مفاهیم «فصل ۳- جمعیت».

نقاط شهری: رجوع کنید به تعاریف و مفاهیم «فصل ۳- جمعیت».

نقاط روستایی: رجوع کنید به تعاریف و مفاهیم «فصل ۳- جمعیت».

شرکت‌های تعاونی: رجوع کنید به تعاریف و مفاهیم «فصل ۵- کشاورزی، جنگلداری و شیلات».

شرکت تعاونی مسکن: شرکت تعاونی توزیعی است که در چارچوب اساسنامه تعاونی‌های مسکن جهت تامین نیاز مسکن اعضا تشکیل و ثبت می‌شود.

گزیده اطلاعات

در سال ۱۳۹۹ بیش از ۱۷۴ هزار فقره پروانه ساختمانی با ۹۳۶۰۲ هزار متر مربع مساحت زیربنا توسط شهرداری‌ها صادر شده است که نسبت به سال قبل به ترتیب ۱۵/۷ درصد افزایش و ۲۶/۸ درصد افزایش داشته است. لازم به ذکر است که بیش از ۸۵/۶ درصد پروانه‌های صادر شده مربوط به واحدهای مسکونی است.

در سال ۱۳۹۹ سرمایه‌گذاری بخش خصوصی در نقاط شهری برای ساختمان‌های شروع شده، نیمه تمام و تکمیل شده حدود ۳۲۷۱۴۹۶ میلیارد ریال بوده که ۱۰۴/۲ درصد نسبت به سال قبل افزایش داشته است.

در سال ۱۳۹۹ شهرهای تهران، اصفهان و تبریز به ترتیب با ۲۴۵۵۳۹، ۹۷۳۶۷ و ۸۳۸۵۱ هزار ریال بیش‌ترین و یاسوج، خرم‌آباد و ایلام به ترتیب با ۱۳۳۹۵، ۲۵۱۴۴ و ۲۶۳۸۷ هزار ریال کمترین متوسط قیمت یک متر مربع زیربنای واحدهای مسکونی معامله شده در بنگاه‌های معاملات ملکی را داشته‌اند. همچنین در این سال شهرهای تهران، کرج و تبریز به ترتیب با ۶۳۰۹۶۹، ۲۵۸۱۸۰ و ۱۸۹۳۰۵ ریال بیش‌ترین و شهرهای ایلام، یاسوج و یزد به ترتیب با ۶۰۵۳۴، ۶۱۹۵۷ و ۶۳۹۸۰ ریال کمترین متوسط قیمت اجاره‌بهای ماهانه به ازای یک متر مربع زیربنای واحدهای مسکونی را در قراردادهای منعقد شده بین موجر و مستاجر در بنگاه‌های معاملات ملکی داشته‌اند.

ساختمان، مصالح ساختمان، وسایل و ابزار کار، مزد کارگر، حق‌الزحمه معمار، هزینه تاسیسات حرارت مرکزی، روشنایی، آب و فاضلاب و غیره می‌باشد. ارزش زمین، در هزینه ساختمان منظور نمی‌شود.

ساختمان مسکونی: ساختمانی است که به منظور سکونت ساخته شده یا مورد استفاده واقع شود.

ساختمان غیر مسکونی: ساختمانی است که برای انجام فعالیت اقتصادی (مانند: صنعتی، بازرگانی، آموزشی، بهداشتی، تفریحی، ورزشی و غیره) یا سایر مقاصد مورد استفاده واقع شود.

ساختمان مسکونی و غیر مسکونی توأم: ساختمانی است که برای سکونت و برای انجام فعالیت اقتصادی یا سایر مقاصد به طور توأم مورد استفاده واقع شود.

سرمایه‌گذاری: عبارت از تمامی پرداخت‌هایی است که برای ایجاد ساختمان در یک دوره معین انجام می‌شود، حتی اگر ساختمان در آن دوره تکمیل نشده باشد.

فعالیت ساختمانی: تمامی فعالیت‌هایی است که در ارتباط با مراحل مختلف ایجاد ساختمان (پی‌کنی، پی‌ریزی، شنازبندی، برپا کردن اسکلت بنا، ساخت بنا، نصب تاسیسات و تجهیزات، کاشی‌کاری، روکاری، نقاشی، سیم‌کشی و...) صورت می‌گیرد، همچنین تعمیرات اساسی و جزئی در ساختمان‌های موجود (ساخت یک طبقه یا قسمت جدید، تعویض یا تعمیر تاسیسات و تجهیزات، تعمیر لوله‌های آب، گاز و فاضلاب، لکه‌گیری و ایزولاسیون بام، تجدید نقاشی و کاغذ دیواری، تعمیر محوطه و...) فعالیت ساختمانی محسوب می‌شود.

تعمیرات اساسی: عبارت است از بازسازی یا نوسازی قسمت‌هایی از ساختمان که موجب افزایش عمر ساختمان یا ارتقای کیفی ساختمان شود؛ مانند تقویت اسکلت ساختمان، ایجاد تاسیسات حرارتی، نوسازی و نظایر آن.

تعمیرات جزئی: عبارت است از عملیاتی که به‌طور مستمر برای نگهداری ساختمان نظیر سرویس تاسیسات ساختمان، لکه‌گیری بام و غیره انجام می‌شود.

سایر فعالیت‌های ساختمانی: آن گروه از فعالیت‌های ساختمانی که در زمره فعالیت‌های فوق‌الذکر نیستند، به عنوان سایر فعالیت‌های ساختمانی منظور می‌شوند. مانند آماده‌سازی زمین.

۱-۱- پروانه‌های ساختمانی صادر شده برای احداث ساختمان بر حسب مساحت زمین و زیربنا در نقاط شهری (فقره-هزار متر مربع)

سال و استان	پروانه	مساحت زمین	مساحت زیربنا
۱۳۸۰	۱۵۴۲۵۴	۶۰۷۹۵	۵۸۸۳۷
۱۳۸۵	۲۱۱۸۱۳	۷۹۶۴۹	۷۲۰۷۲
۱۳۹۰	۲۱۳۱۴۸	۷۴۸۰۷	۱۱۳۷۰۰
۱۳۹۵	۱۱۸۳۹۰	۴۴۶۹۰	۶۲۲۷۱
۱۳۹۶	۱۲۲۰۸۱	۴۴۲۲۸	۵۹۷۴۶
۱۳۹۷ ^(۱)	۱۴۲۶۷۳	۵۰۶۳۱	۷۲۷۸۶
۱۳۹۸ ^(۱)	۱۵۰۵۵۸	۴۶۷۰۴	۷۳۸۳۵
۱۳۹۹	۱۷۴۲۶۴	۵۹۴۵۰	۹۳۶۰۲
آذربایجان شرقی	۷۲۱۴	۱۷۵۳	۴۴۱۸
آذربایجان غربی	۷۴۷۳	۱۸۸۳	۳۰۹۷
اردبیل	۴۶۲۵	۱۲۲۷	۲۶۳۲
اصفهان	۱۸۸۴۱	۶۰۱۵	۹۹۲۴
البرز	۳۹۵۷	۳۳۶۲	۴۴۴۸
ایلام	۱۵۹۴	۳۵۲	۵۰۳
بوشهر	۳۵۴۹	۱۰۶۹	۱۰۶۹
تهران	۱۶۱۳۵	۷۱۵۸	۱۵۵۱۶
چهارمحال و بختیاری	۲۱۹۸	۵۷۳	۷۳۰
خراسان جنوبی	۳۸۵۹	۱۱۸۱	۸۲۵
خراسان رضوی	۱۳۷۳۸	۴۱۳۱	۱۰۴۸۵
خراسان شمالی	۲۶۴۹	۶۶۶	۹۴۵
خوزستان	۸۲۸۸	۲۷۶۳	۲۶۸۱
زنجان	۲۷۵۱	۶۰۱	۱۱۰۱
سمنان	۱۹۰۵	۶۶۰	۹۳۲
سیستان و بلوچستان	۴۷۴۲	۲۸۲۶	۱۵۹۹
فارس	۱۳۶۲۱	۴۷۳۸	۶۹۰۶
قزوین	۳۰۷۵	۷۵۲	۱۶۲۸
قم	۲۸۶۲	۹۲۴	۱۹۸۷
کردستان	۳۸۵۴	۹۲۰	۱۶۷۵
کرمان	۱۱۱۰۶	۳۴۷۹	۲۲۵۲
کرمانشاه	۳۶۲۵	۷۶۸	۱۶۷۷
کهگیلویه و بویراحمد	۱۸۲۰	۱۰۲۰	۵۵۲
گلستان	۳۰۷۸	۹۴۰	۱۷۱۰
گیلان	۶۵۴۴	۲۱۵۶	۳۰۴۹
لرستان	۳۰۸۸	۶۹۴	۱۰۰۵
مازندران	۵۸۱۴	۲۱۸۹	۳۲۹۵
مرکزی	۳۶۰۷	۱۸۶۳	۲۴۲۲
هرمزگان	۲۷۷۸	۱۱۵۱	۱۷۳۰
همدان	۳۱۵۲	۷۶۰	۱۶۷۴
یزد	۲۷۲۲	۸۷۷	۱۱۳۴

(۱) اطلاعات توسط سازمان ذی‌ربط تجدید نظر شده است.
 ماخذ- مرکز آمار ایران. دفتر صنعت، معدن و زیربنایی.

۱۰-۲- پروانه‌های ساختمانی صادر شده برای احداث ساختمان برحسب نوع استفاده در نقاط شهری (فقره)

سال و استان	جمع	مسکونی	مسکونی و کارگاه توام	بازرگانی	صنعتی، آموزشی و بهداشتی	سایر
..... ۱۳۸۰	۱۵۴۲۵۴ ^(۱)	۱۱۰۸۲۴	۷۰۲۵	۶۹۵۰	۱۷۲۱	۱۶۶۶
..... ۱۳۸۵	۲۱۱۸۱۳	۱۸۵۱۴۶	۱۴۰۰۱	۹۰۲۱	۱۹۵۵	۱۶۹۰
..... ۱۳۹۰	۲۱۳۱۴۸ ^(۱)	۱۶۳۶۱۸	۱۰۴۳۶	۷۰۴۹	۱۵۴۱	۷۴۱
..... ۱۳۹۵	۱۱۸۳۹۰	۹۹۴۹۶	۹۲۰۷	۷۸۷۴	۱۵۴۸	۲۶۵
..... ۱۳۹۶	۱۲۲۰۸۱	۱۰۳۳۲۸	۸۹۷۴	۷۸۳۴	۱۶۳۴	۳۱۱
..... ^(۲) ۱۳۹۷	۱۴۲۶۷۳	۱۲۱۰۴۹	۱۰۶۴۸	۸۹۹۵	۱۶۸۰	۳۰۱
..... ^(۲) ۱۳۹۸	۱۵۰۵۵۸	۱۲۸۷۲۶	۱۱۳۷۱	۸۵۵۳	۱۵۴۶	۳۶۲
..... ۱۳۹۹	۱۷۴۲۶۶	۱۴۹۰۹۹	۱۲۳۶۸	۹۹۰۲	۲۵۵۶	۳۳۹
آذربایجان شرقی.....	۷۲۱۴	۵۹۰۵	۶۶۵	۵۸۶	۵۴	۴
آذربایجان غربی.....	۷۴۷۳	۶۲۴۸	۹۰۶	۲۹۵	۱۸	۶
اردبیل.....	۴۶۲۵	۳۶۸۶	۶۳۵	۲۶۶	۲۷	۱۱
اصفهان.....	۱۸۸۴۱	۱۶۰۲۳	۷۳۴	۱۵۷۶	۴۴۹	۵۹
البرز.....	۳۹۵۷	۳۳۸۱	۲۷۴	۲۲۰	۳۹	۴۳
ایلام.....	۱۵۹۴	۱۳۷۹	۱۴۳	۶۴	۶	۲
بوشهر.....	۳۵۴۹	۳۱۷۳	۲۰۱	۱۵۵	۱۸	۲
تهران.....	۱۶۱۳۵	۱۴۱۰۴	۱۲۰۲	۴۷۷	۳۱۲	۴۰
چهارمحال و بختیاری.....	۲۱۹۸	۱۹۲۹	۱۲۴	۹۱	۳۸	۱۶
خراسان جنوبی.....	۳۸۵۹	۲۸۸۹	۹۷	۳۰۲	۵۶۷	۴
خراسان رضوی.....	۱۳۷۳۸	۱۱۷۸۲	۱۰۹۵	۶۹۱	۱۵۳	۱۷
خراسان شمالی.....	۲۶۴۹	۲۰۷۶	۳۶۵	۱۷۵	۱۴	۱۹
خوزستان.....	۸۲۸۸	۶۸۷۸	۶۴۵	۶۹۳	۵۳	۱۹
زنجان.....	۲۷۵۱	۲۲۵۶	۲۹۳	۱۴۶	۵۵	۱
سمنان.....	۱۹۰۵	۱۶۳۱	۵۶	۱۷۸	۳۸	۲
سیستان و بلوچستان.....	۴۷۴۲	۴۴۳۳	۱۷۸	۱۱۸	۹	۴
فارس.....	۱۳۶۲۱	۱۲۰۷۴	۷۸۱	۶۶۸	۶۹	۲۹
قزوین.....	۳۰۷۵	۲۵۹۲	۲۹۶	۱۶۳	۱۹	۵
قم.....	۲۸۶۲	۲۱۳۶	۳۸۷	۱۹۸	۱۳۸	۳
کردستان.....	۳۸۵۴	۳۴۰۸	۳۲۳	۹۴	۱۹	۱۰
کرمان.....	۱۱۱۰۶	۱۰۰۰۷	۴۲۶	۶۰۷	۶۶	۰
کرمانشاه.....	۳۶۲۵	۳۱۵۱	۲۱۶	۲۴۳	۱۱	۴
کهگیلویه و بویراحمد.....	۱۸۲۰	۱۵۳۷	۸۷	۱۹۳	۳	۰
گلستان.....	۳۰۷۸	۲۵۶۴	۳۷۹	۱۱۶	۱۸	۱
گیلان.....	۶۵۴۴	۵۷۵۵	۵۳۹	۲۳۷	۱۱	۲
لرستان.....	۳۰۸۸	۲۶۲۵	۲۱۲	۲۱۳	۳۲	۶
مازندران.....	۵۸۱۴	۵۱۵۳	۴۰۵	۲۰۹	۳۷	۱۰
مرکزی.....	۳۶۰۷	۳۰۲۷	۲۸۵	۱۶۸	۱۲۱	۶
هرمزگان.....	۲۷۷۸	۲۳۲۱	۱۹۹	۲۱۱	۴۰	۷
همدان.....	۳۱۵۲	۲۶۵۸	۲۰۱	۱۸۸	۱۰۱	۴
یزد.....	۲۷۲۲	۲۳۱۸	۱۹	۳۶۱	۲۱	۳

(۱) اختلاف سرجمع با اجزاء، مربوط به آمار شهر تهران است که فقط در سرجمع منظور شده است.

(۲) اطلاعات توسط سازمان ذی‌ربط تجدید نظر شده است.

ماخذ- مرکز آمار ایران، دفتر صنعت، معدن و زیربنایی.

۱۰-۳- پروانه‌های ساختمانی صادر شده برای احداث ساختمان بر حسب نوع اسکلت و مصالح عمده ساختمانی در نقاط شهری

(فقره)

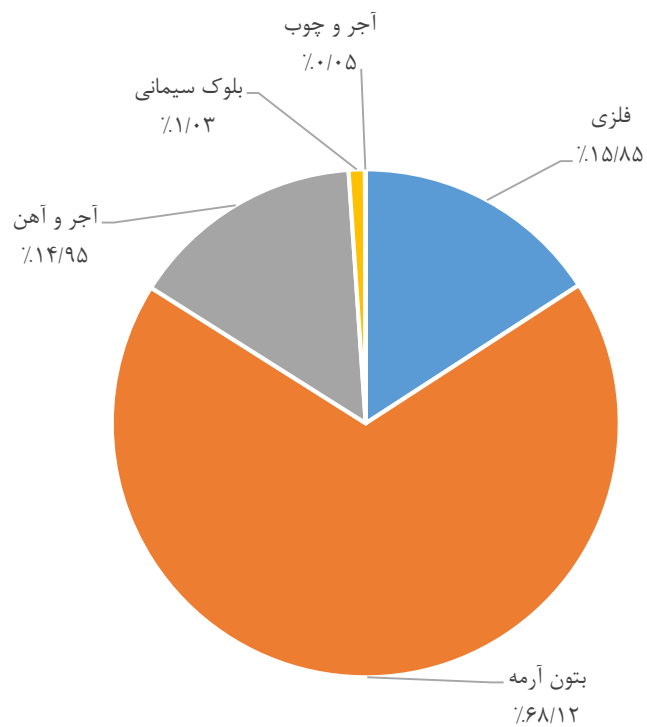
سال و استان	جمع	آجر و آهن	آجر و چوب	بلوک سیمانی	فلزی	بتون آرمه	سایر
۱۳۸۰	۱۵۴۲۵۴ ^(۱)	۶۰۴۵۲	۱۰۳۰	۷۶۴۷	۳۷۲۹۹	۱۸۹۹۲	۲۷۶۶
۱۳۸۵	۲۱۱۸۱۳	۵۱۲۶۹	۷۹۶	۴۴۱۱	۸۷۶۴۷	۶۶۸۶۹	۸۲۱
۱۳۹۰	۲۱۳۱۴۸	۴۰۴۹۲	۱۲۳	۲۲۶۶	۶۹۰۴۶	۱۰۱۲۱۴	۷
۱۳۹۵	۱۱۸۳۹۰	۲۰۲۱۰	۱۴۶	۱۵۲۷	۲۴۸۹۴	۷۱۶۱۱	۲
۱۳۹۶	۱۲۲۰۸۱	۲۰۶۹۲	۷۴	۱۵۵۰	۲۳۴۷۷	۷۶۲۸۷	۱
۱۳۹۷ ^(۲)	۱۴۲۶۷۳	۲۱۸۰۲	۷۰	۱۳۲۲	۲۸۴۹۱	۹۰۹۸۷	۱
۱۳۹۸ ^(۲)	۱۵۰۵۵۸	۲۳۰۳۱	۶۲	۱۳۴۹	۲۴۶۷۶	۱۰۱۴۳۹	۱
۱۳۹۹	۱۷۴۲۶۶	۲۶۰۵۵	۹۴	۱۸۰۰	۲۷۶۱۰	۱۱۸۷۰۵	۰
آذربایجان شرقی	۷۲۱۴	۲۸۱	۰	۱۲	۱۴۶	۶۷۷۵	۰
آذربایجان غربی	۷۴۷۳	۱۰۵۸	۲	۵	۶۱۳	۵۷۹۵	۰
اردبیل	۴۶۲۵	۲۹۸	۳	۳	۴۲۶	۳۸۹۵	۰
اصفهان	۱۸۸۴۱	۲۶۵	۳	۱۴	۵۵۰	۱۸۰۰۹	۰
البرز	۳۹۵۷	۶	۲	۸	۲۲۹	۳۷۱۲	۰
ایلام	۱۵۹۴	۹۲۲	۰	۰	۲۰	۶۵۲	۰
بوشهر	۳۵۴۹	۵۳۵	۲	۱۰۶۱	۱۱	۱۹۴۰	۰
تهران	۱۶۱۳۵	۲۷	۱	۱	۲۵۶۵	۱۳۵۴۱	۰
چهارمحال و بختیاری	۲۱۹۸	۳۴۷	۱	۱	۱۸	۱۸۳۱	۰
خراسان جنوبی	۳۸۵۹	۱۵۸	۰	۲۲	۳۱۸۹	۴۹۰	۰
خراسان رضوی	۱۳۷۳۸	۳۱۱	۰	۲	۱۱۹۱۸	۱۵۰۷	۰
خراسان شمالی	۲۶۴۹	۲۳	۰	۱	۱۶۹	۲۴۵۶	۰
خوزستان	۸۲۸۸	۴۵۶۰	۱۹	۳۷	۳۵۷	۳۳۱۵	۰
زنجان	۲۷۵۱	۳۰۰	۰	۱	۱۲۴	۲۳۲۶	۰
سمنان	۱۹۰۵	۳۶	۰	۵	۳۸	۱۸۲۶	۰
سیستان و بلوچستان	۴۷۴۲	۷۲۷	۵	۴۸	۴۳۱	۴۵۳۱	۰
فارس	۱۳۶۲۱	۷۸۲۸	۲	۴۳	۲۲۳	۵۵۲۵	۰
قزوین	۳۰۷۵	۰	۰	۰	۲۶۶	۲۸۰۹	۰
قم	۲۸۶۲	۱۷۴	۰	۱	۱۸۳	۲۵۰۴	۰
کردستان	۳۸۵۴	۳۸۹	۰	۱	۳۵۴	۳۱۱۰	۰
کرمان	۱۱۱۰۶	۴۳۳۸	۰	۰	۸۲۷	۵۹۴۱	۰
کرمانشاه	۳۶۲۵	۲۴۵	۱	۰	۱۲۹۰	۲۰۸۹	۰
کهگیلویه و بویراحمد	۱۸۲۰	۹۵۵	۳۷	۷۴	۱۴۲	۶۱۲	۰
گلستان	۳۰۷۸	۰	۰	۰	۱۸	۳۰۶۰	۰
گیلان	۶۵۴۴	۰	۱۰	۷	۷۹	۶۴۴۸	۰
لرستان	۳۰۸۸	۴۹	۲	۱	۲۱۱۶	۹۲۰	۰
مازندران	۵۸۱۴	۲۰	۰	۳	۹۲	۵۶۹۹	۰
مرکزی	۳۶۰۷	۳۹	۳	۴	۶۹۶	۲۸۶۵	۰
هرمزگان	۲۷۷۸	۳۸۷	۰	۴۲۴	۶	۱۹۶۱	۰
همدان	۳۱۵۲	۲۸۱	۱	۴	۴۳۵	۲۴۳۱	۰
یزد	۲۷۲۲	۱۴۹۶	۰	۱۷	۷۹	۱۱۳۰	۰

(۱) اختلاف سرجمع با اجزاء، مربوط به آمار شهر تهران است که فقط در سرجمع منظور شده است.

(۲) اطلاعات توسط سازمان ذی‌ربط تجدید نظر شده است.

ماخذ- مرکز آمار ایران، دفتر صنعت، معدن و زیربنایی.

۱۰-۱- توزیع تعداد پروانه‌های ساختمانی صادرشده برای احداث ساختمان در نقاط شهری
برحسب نوع اسکلت و مصالح عمده ساختمانی: ۱۳۹۹



مبنا: جدول ۱۰-۳

۱۰-۴- پروانه‌های ساختمانی صادر شده برای احداث ساختمان بر حسب تعداد طبقات در نقاط شهری (فقره)

سال و استان	جمع	یک طبقه	دو طبقه	سه طبقه	چهار طبقه	پنج طبقه و بیش تر
۱۳۸۰	۱۵۴۲۵۴	۵۹۱۵۸	۴۲۳۵۶	۲۰۵۷۶	۲۱۲۱۵	۱۰۹۴۹
۱۳۸۵	۲۱۱۸۱۳	۸۸۳۸۶	۶۰۴۵۴	۲۸۵۳۶	۱۳۸۸۴	۲۰۵۵۳
۱۳۹۰	۲۱۳۱۴۸	۵۶۹۸۶	۵۰۳۸۷	۳۳۲۹۸	۲۲۸۸۶	۴۹۵۹۱
۱۳۹۵	۱۱۸۳۹۰	۳۶۶۰۳	۳۱۴۲۰	۱۶۹۹۲	۱۰۷۸۳	۲۲۵۹۲
۱۳۹۶	۱۲۲۰۸۱	۳۶۲۲۱	۳۰۵۴۵	۱۸۳۴۴	۱۱۲۷۸	۲۵۶۹۳
۱۳۹۷ ^(۱)	۱۴۲۶۷۳	۴۲۰۶۳	۳۵۰۱۹	۲۰۸۰۲	۱۲۵۵۲	۳۲۲۳۷
۱۳۹۸ ^(۱)	۱۵۰۵۵۸	۴۴۲۹۸	۳۷۴۱۷	۲۲۰۳۱	۱۴۰۲۶	۳۲۷۸۶
۱۳۹۹	۱۷۴۲۶۴	۵۰۱۶۰	۴۱۸۳۳	۲۵۹۴۴	۱۷۰۲۸	۳۹۳۹۹
آذربایجان شرقی	۷۲۱۴	۱۰۷۳	۱۴۲۹	۱۳۸۵	۹۳۱	۲۳۹۶
آذربایجان غربی	۷۴۷۳	۱۴۶۷	۲۶۱۰	۱۶۶۸	۷۵۱	۹۷۷
اردبیل	۴۶۲۵	۸۶۲	۱۰۱۱	۸۴۷	۳۵۵	۱۵۵۰
اصفهان	۱۸۸۴۱	۳۹۸۶	۶۷۲۴	۳۳۶۵	۲۰۵۲	۲۷۱۴
البرز	۳۹۵۷	۲۷۶	۵۸۴	۵۶۶	۳۳۱	۲۲۰۰
ایلام	۱۵۹۴	۷۴۰	۳۴۰	۲۱۹	۱۱۹	۱۷۶
بوشهر	۳۵۴۹	۱۹۱۷	۹۲۵	۳۱۵	۲۸۵	۱۰۷
تهران	۱۶۱۳۵	۵۹۹	۱۲۱۰	۲۳۱۸	۲۵۰۶	۹۵۰۲
چهارمحال و بختیاری	۲۱۹۸	۵۵۸	۸۵۵	۳۷۳	۱۹۸	۲۱۴
خراسان جنوبی	۳۸۵۹	۲۴۳۳	۸۶۷	۲۴۰	۱۵۴	۱۶۵
خراسان رضوی	۱۳۷۳۸	۳۳۲۹	۲۷۸۷	۱۸۰۶	۸۲۹	۴۹۸۷
خراسان شمالی	۲۶۴۹	۸۰۰	۶۲۲	۵۰۳	۳۶۷	۳۵۷
خوزستان	۸۲۸۸	۴۰۴۳	۲۶۹۳	۶۰۹	۲۱۷	۷۲۶
زنجان	۲۷۵۱	۵۶۴	۶۰۵	۶۱۵	۴۱۶	۵۵۱
سمنان	۱۹۰۵	۶۱۸	۴۷۵	۲۷۰	۲۳۶	۳۰۶
سیستان و بلوچستان	۴۷۴۲	۲۸۶۲	۷۲۱	۴۰۵	۳۲۲	۴۳۲
فارس	۱۳۶۲۱	۵۷۳۵	۳۲۸۹	۱۳۶۹	۸۶۹	۲۳۵۹
قزوین	۳۰۷۵	۴۵۳	۵۵۱	۴۲۹	۷۹۴	۸۴۸
قم	۲۸۶۲	۵۱۸	۹۱۳	۳۸۰	۴۹۶	۵۵۵
کردستان	۳۸۵۴	۳۶۵	۱۲۲۵	۱۰۵۲	۵۸۵	۶۲۷
کرمان	۱۱۱۰۶	۸۵۱۳	۱۷۷۴	۴۶۸	۱۴۰	۲۱۱
کرمانشاه	۳۶۲۵	۴۳۷	۷۸۳	۱۱۰۶	۴۰۸	۸۹۱
کهگیلویه و بویراحمد	۱۸۲۰	۹۷۲	۴۷۲	۲۰۳	۸۲	۹۱
گلستان	۳۰۷۸	۶۳۴	۸۰۳	۵۶۷	۳۳۲	۷۴۲
گیلان	۶۵۴۴	۱۰۸۰	۱۹۵۸	۱۰۱۴	۱۲۸۲	۱۲۱۰
لرستان	۳۰۸۸	۵۳۸	۱۰۴۸	۷۰۹	۳۶۸	۴۲۵
مازندران	۵۸۱۴	۹۶۹	۱۵۶۴	۱۱۲۱	۷۴۸	۱۴۱۲
مرکزی	۳۶۰۷	۸۳۸	۷۴۷	۶۳۰	۳۵۷	۱۰۳۵
هرمزگان	۲۷۷۸	۱۵۳۸	۴۷۰	۱۷۹	۱۳۸	۴۵۳
همدان	۳۱۵۲	۵۵۱	۷۸۱	۵۱۸	۳۰۸	۹۹۴
یزد	۲۷۲۲	۸۹۲	۹۹۷	۶۹۵	۵۲	۸۶

(۱) اطلاعات توسط سازمان ذی‌ربط تجدید نظر شده است.

ماخذ- مرکز آمار ایران. دفتر صنعت، معدن و زیربنایی.

۱۰-۵- پروانه‌های ساختمانی صادر شده برای احداث ساختمان بر حسب مساحت زمین و وضعیت قبلی آن در نقاط شهری

(فقره- هزار متر مربع)

ساختمان تخریبی		باغ یا مزرعه		زمین بایر		جمع		سال و استان
مساحت	پروانه	مساحت	پروانه	مساحت	پروانه	مساحت	پروانه	
۴۰۲۵	۱۱۶۱۷	۱۶۶۹	۲۳۹۴	۳۹۲۱۵	۱۱۴۱۷۵	(۱)۶۰۷۹۵	(۱)۱۵۴۲۵۴	۱۳۸۰
۱۶۶۷۱	۵۴۶۷۸	۱۸۳۹	۲۵۸۹	۶۱۱۳۹	۱۵۴۵۴۶	۷۹۶۴۹	۲۱۱۸۱۳	۱۳۸۵
۹۰۵۶	۳۲۷۰۹	۱۳۵۳	۱۵۷۲	۵۵۹۶۸	۱۴۹۱۰۴	(۱)۷۴۸۰۷	(۱)۲۱۳۱۴۸	۱۳۹۰
۱۱۴۲۶	۲۹۱۱۳	۱۱۵۵	۱۱۵۱	۳۱۴۲۶	۸۷۶۵۵	(۱)۴۴۶۹۰	(۱)۱۱۸۳۹۰	۱۳۹۵
۸۹۹۲	۲۹۴۳۳	۲۰۵۸	۱۱۲۴	۳۲۷۲۵	۹۰۲۶۲	(۱)۴۴۲۲۸	(۱)۱۲۲۰۸۱	۱۳۹۶
۱۱۹۷۵	۳۷۴۹۸	۱۵۸۴	۱۱۴۵	۳۶۵۹۸	۱۰۳۵۳۳	(۱)۵۰۶۳۱	(۱)۱۴۲۶۷۳	(۲)۱۳۹۷
۱۰۲۳۹	۳۵۸۲۵	۱۷۰۳	۹۲۸	۳۴۴۰۸	۱۱۳۴۳۰	(۱)۴۶۷۰۴	(۱)۱۵۰۵۵۸	(۲)۱۳۹۸
۱۲۷۴۱	۴۱۱۳۵	۱۹۷۹	۱۲۸۶	۴۴۰۳۰	۱۳۱۴۹۰	(۱)۵۹۴۵۰	(۱)۱۷۴۲۶۴	۱۳۹۹
۴۰۳	۱۸۵۲	۸	۶	۱۳۴۱	۵۳۵۶	۱۷۵۳	۷۲۱۴	آذربایجان شرقی
۵۵۹	۱۶۵۲	۷۸	۱۲	۱۲۴۷	۵۸۰۹	۱۸۸۳	۷۴۷۳	آذربایجان غربی
۲۰۶	۹۳۷	۲۴	۱۰	۹۹۷	۳۶۷۸	۱۲۲۷	۴۶۲۵	اردبیل
۱۱۹۲	۴۱۷۵	۱۳۶	۹۶	۴۶۸۷	۱۴۵۷۰	۶۰۱۵	۱۸۸۴۱	اصفهان
۵۷۱	۱۲۴۱	۳۸۵	۵۳	۲۴۰۶	۲۶۶۳	۳۳۶۲	۳۹۵۷	البرز
۹۹	۴۵۴	۸	۲	۲۴۵	۱۱۳۸	۳۵۲	۱۵۹۴	ایلام
۱۵۶	۵۱۱	۲	۴	۹۱۱	۳۰۳۴	۱۰۶۹	۳۵۴۹	بوشهر
۳۱۴۶	۸۸۴۵	۱۶۵	۱۱۹	۳۱۴۸	۶۸۱۸	(۱)۷۱۵۸	(۱)۱۶۱۳۵	تهران
۸۵	۲۸۴	۱	۲	۴۸۷	۱۹۱۲	۵۷۳	۲۱۹۸	چهارمحال و بختیاری
۱۱۳	۳۸۳	۲۱۴	۳۶	۸۵۴	۳۴۴۰	۱۱۸۱	۳۸۵۹	خراسان جنوبی
۱۵۶۵	۵۴۵۹	۳۱	۵۰	۲۵۳۴	۸۲۲۹	۴۱۳۱	۱۳۷۳۸	خراسان رضوی
۱۹	۸۹	.	.	۶۴۷	۲۵۶۰	۶۶۶	۲۶۴۹	خراسان شمالی
۴۳۶	۱۹۹۱	۱۹	۱۵	۲۳۰۷	۶۲۸۲	۲۷۶۳	۸۲۸۸	خوزستان
۱۳۲	۵۵۲	۱	۲	۴۶۸	۲۱۹۷	۶۰۱	۲۷۵۱	زنجان
۴۳	۱۷۲	۱۵۳	۵۶	۴۶۴	۱۶۷۷	۶۶۰	۱۹۰۵	سمنان
۱۱۳	۳۶۲	۷	۱۴	۲۷۰۶	۴۳۶۶	۲۸۲۶	۴۷۴۲	سیستان و بلوچستان
۷۶۱	۲۲۴۶	۳۴۰	۲۱۴	۳۶۳۸	۱۱۱۶۱	۴۷۳۸	۱۳۶۲۱	فارس
۱۹۱	۸۸۴	۱۴	۵	۵۴۷	۲۱۸۶	۷۵۲	۳۰۷۵	قزوین
۱۸۰	۴۲۸	۱۳	۱۵	۷۳۲	۲۴۱۹	۹۲۴	۲۸۶۲	قم
۱۷۰	۷۳۷	۲۰	۱۴	۷۳۰	۳۱۰۳	۹۲۰	۳۸۵۴	کردستان
۳۱۰	۵۴۵	۸۷	۲۰۵	۳۰۸۲	۱۰۳۵۶	۳۴۷۹	۱۱۱۰۶	کرمان
۳۰۰	۱۳۸۶	.	۲	۴۶۷	۲۲۳۷	۷۶۸	۳۶۲۵	کرمانشاه
۹۹	۳۳۶	۲	۶	۹۱۹	۱۴۷۸	۱۰۲۰	۱۸۲۰	کهگیلویه و بویراحمد
۱۶۱	۴۹۳	۲	۳	۷۷۷	۲۵۸۲	۹۴۰	۳۰۷۸	گلستان
۶۴۹	۱۲۸۵	۱۱	۲۵	۱۴۹۷	۵۲۳۴	۲۱۵۶	۶۵۴۴	گیلان
۱۰۷	۴۷۵	۲	۱۱	۵۸۶	۲۶۰۲	۶۹۴	۳۰۸۸	لرستان
۲۳۱	۶۲۶	۵۶	۶۲	۱۹۰۲	۵۱۲۶	۲۱۸۹	۵۸۱۴	مازندران
۲۹۳	۱۱۰۸	۴۸	۶۵	۱۵۲۲	۲۴۳۴	۱۸۶۳	۳۶۰۷	مرکزی
۱۰۵	۳۰۶	۲۸	۲۱	۱۰۱۷	۲۴۵۱	۱۱۵۱	۲۷۷۸	هرمزگان
۲۶۵	۱۰۷۸	۱۱	۱۰	۴۸۴	۲۰۶۴	۷۶۰	۳۱۵۲	همدان
۸۳	۲۴۳	۱۱۳	۱۵۱	۶۸۱	۲۳۲۸	۸۷۷	۲۷۲۲	یزد

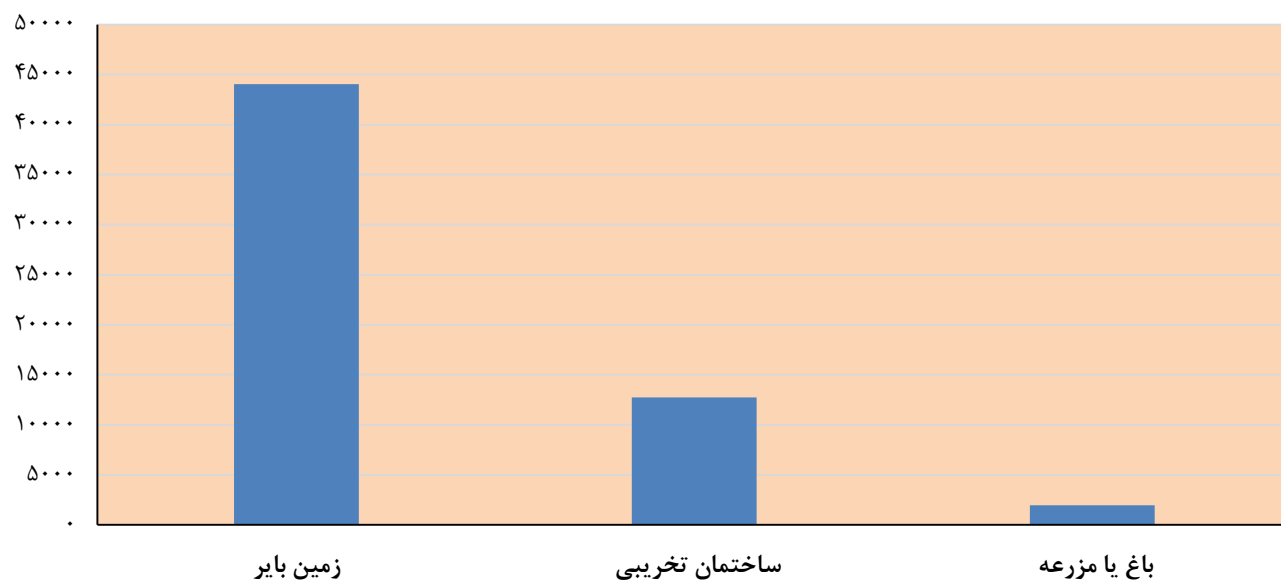
(۱) اختلاف سرجمع با اجزاء، مربوط به آمار «زمین بایر» و «باغ یا مزرعه» در شهر تهران است که فقط در سرجمع منظور شده است.

(۲) اطلاعات توسط سازمان ذی‌ربط تجدید نظر شده است.

ماخذ- مرکز آمار ایران، دفتر صنعت، معدن و زیربنایی.

۱۰-۲- مساحت زمین در پروانه‌های ساختمانی صادر شده برای احداث ساختمان برحسب وضعیت قبلی زمین در نقاط شهری: ۱۳۹۹

هزار متر مربع



مبنا: جدول ۱۰-۵

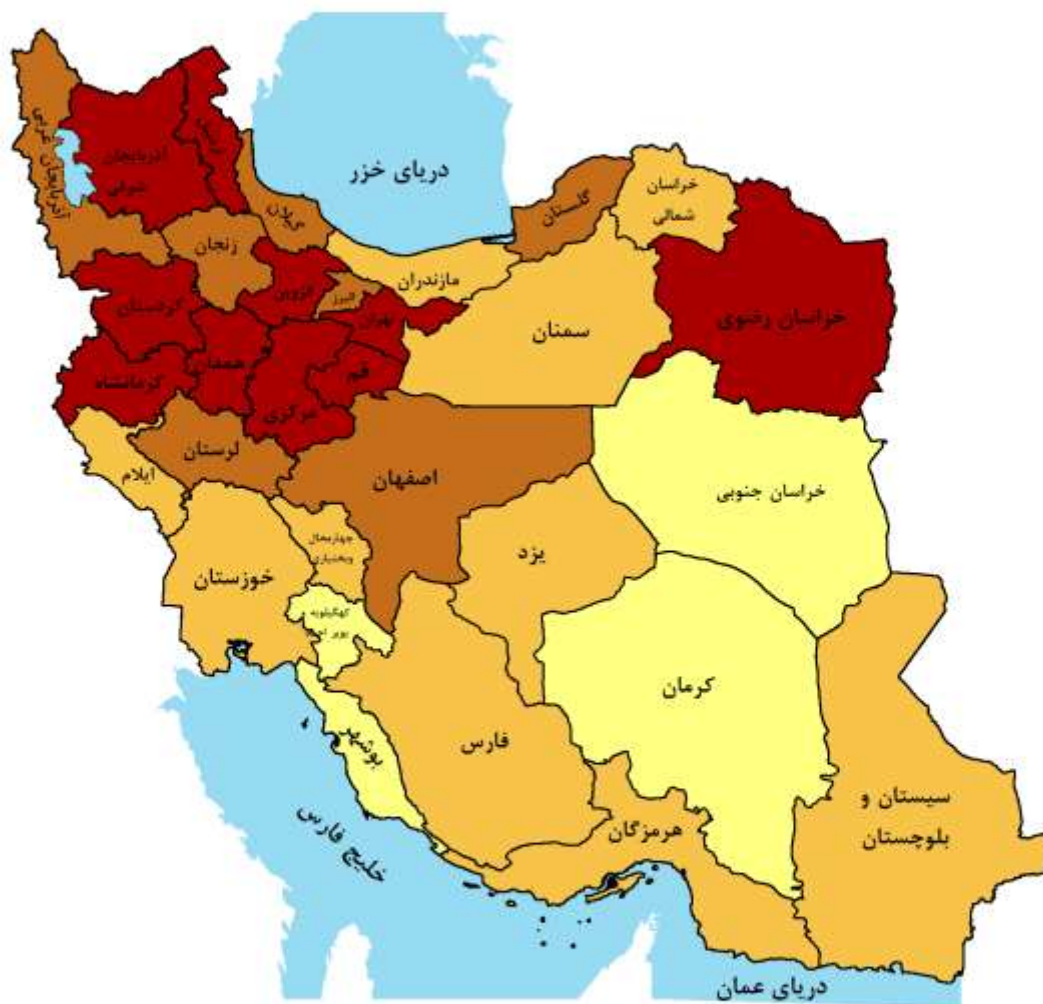
۱۰-۶- پروانه‌های ساختمانی صادر شده برای احداث ساختمان مسکونی بر حسب تعداد واحد مسکونی، مساحت زمین و مساحت زیربنا در نقاط شهری (فقره - هزار متر مربع)

مساحت زیربنا	مساحت زمین	تعداد پروانه بر حسب تعداد واحد مسکونی					جمع	سال و استان
		پنج واحد و بیش‌تر	چهار واحد	سه واحد	دو واحد	یک واحد		
...	...	۶۹۸۷	۲۴۲۸	۶۲۷۶	۲۴۱۸۶	۷۰۹۴۷	۱۱۰۸۲۴	۱۳۸۰ ^(۱)
۵۸۲۱۴	۵۲۱۹۸	۱۵۲۹۳	۱۲۵۹۹	۱۳۶۳۱	۴۳۷۶۱	۹۹۸۶۲	۱۸۵۱۴۶	۱۳۸۵.....
۶۹۸۲۷	۵۳۷۰۶	۱۹۷۸۰	۱۰۶۷۶	۱۸۱۴۴	۴۶۸۲۰	۶۸۱۹۸	۱۶۳۶۱۸	۱۳۹۰ ^(۱)
۴۶۴۵۱	۲۷۹۳۸	۱۴۵۷۷	۷۱۲۱	۹۹۰۰	۲۵۳۵۶	۴۲۵۴۲	۹۹۴۹۶	۱۳۹۵.....
۴۵۵۶۱	۲۷۶۹۸	۱۴۹۹۹	۷۵۷۵	۱۰۱۰۹	۲۵۱۶۵	۴۵۴۸۰	۱۰۳۳۲۸	۱۳۹۶.....
۵۵۴۰۴	۳۲۲۷۱	۱۷۸۰۹	۸۹۹۱	۱۲۰۷۳	۲۸۴۴۹	۵۳۷۲۷	۱۲۱۰۴۹	۱۳۹۷ ^(۲)
۵۸۱۴۱	۳۴۵۰۹	۱۸۷۳۰	۹۶۰۵	۱۲۹۱۰	۲۹۶۹۲	۵۷۷۸۹	۱۲۸۷۲۶	۱۳۹۸ ^(۲)
۷۳۵۱۴	۶۱۸۳۳	۲۲۷۴۶	۱۱۸۵۳	۱۵۲۹۰	۲۶۴۳۳	۶۳۷۷۷	۱۴۹۰۹۹	۱۳۹۹.....
۳۴۸۴	۱۳۱۸	۱۱۷۸	۸۱۷	۷۰۶	۱۶۰۸	۱۵۹۶	۵۹۰۵	آذربایجان شرقی.....
۲۳۶۳	۱۵۲۲	۴۶۵	۳۸۴	۵۶۴	۲۳۱۴	۲۵۲۱	۶۲۴۸	آذربایجان غربی.....
۱۸۵۷	۸۵۶	۸۴۶	۵۱۳	۲۴۰	۸۶۸	۱۲۱۹	۳۶۸۶	اردبیل.....
۷۴۹۲	۴۱۳۲	۱۸۹۴	۱۲۳۶	۲۱۱۳	۵۷۹۴	۴۹۸۶	۱۶۰۲۳	اصفهان.....
۳۵۴۹	۲۰۰۴	۹۲۰	۹۳۳	۲۹۱	۵۴۹	۶۸۸	۳۳۸۱	البرز.....
۳۷۵	۲۸۶	۶۹	۴۵	۱۰۵	۲۵۳	۹۰۷	۱۳۷۹	ایلام.....
۸۷۱	۹۳۱	۱۲۱	۱۴۰	۲۰۴	۷۴۲	۱۹۶۶	۳۱۷۳	بوشهر.....
۱۲۰۰۱	۴۱۲۲	۴۸۶۱	۲۰۰۵	۲۸۳۰	۲۴۹۵	۱۹۱۳	۱۴۱۰۴	تهران.....
۶۳۴	۴۳۹	۳۳	۹۵	۲۸۴	۹۰۸	۶۰۹	۱۹۲۹	چهارمحال و بختیاری.....
۶۶۹	۸۹۳	۹۷	۷۹	۱۲۲	۶۷۱	۱۹۲۰	۲۸۸۹	خراسان جنوبی.....
۸۳۷۳	۳۱۱۵	۳۵۳۱	۸۰۰	۷۷۴	۲۰۶۱	۴۶۱۶	۱۱۷۸۲	خراسان رضوی.....
۶۹۲	۴۶۵	۱۶۴	۱۰۱	۳۴۲	۵۲۴	۹۴۵	۲۰۷۶	خراسان شمالی.....
۲۰۳۵	۱۵۷۲	۵۳۸	۳۷۲	۲۳۳	۱۶۲۱	۴۱۱۴	۶۸۷۸	خوزستان.....
۸۷۲	۴۵۹	۱۱۴	۱۳۴	۳۳۸	۷۶۲	۹۰۸	۲۲۵۶	زنجان.....
۷۶۲	۵۴۱	۲۵۵	۱۴۹	۱۹۶	۳۹۸	۶۳۳	۱۶۳۱	سمنان.....
۱۳۸۲	۱۱۶۷	۴۰۴	۷۲	۲۶۶	۷۸۳	۲۹۰۸	۴۴۳۳	سیستان و بلوچستان.....
۵۵۵۰	۳۸۶۹	۱۴۵۱	۴۶۴	۸۴۲	۲۴۵۳	۶۸۶۴	۱۲۰۷۴	فارس.....
۱۲۵۷	۵۵۲	۲۹۵	۵۹۰	۵۷۰	۵۹۹	۵۳۸	۲۵۹۲	قزوین.....
۹۳۸	۴۳۳	۲۲۵	۲۱۳	۴۱۸	۵۴۰	۷۴۰	۲۱۳۶	قم.....
۱۳۵۲	۶۶۱	۱۴۸	۳۸۳	۵۲۰	۱۲۸۱	۱۰۷۶	۳۴۰۸	کردستان.....
۱۹۷۹	۳۰۵۷	۲۶۹	۱۰۵	۳۶۴	۱۴۸۲	۷۷۸۷	۱۰۰۰۷	کرمان.....
۱۴۱۰	۵۸۶	۶۱۲	۱۹۴	۳۳۰	۱۳۳۵	۶۸۰	۳۱۵۱	کرمانشاه.....
۴۶۷	۹۵۶	۳۶	۴۶	۶۴	۳۲۰	۱۰۷۱	۱۵۳۷	کهگیلویه و بویراحمد.....
۱۳۸۸	۷۲۱	۵۴۴	۲۰۸	۲۵۱	۶۶۶	۸۹۵	۲۵۶۴	گلستان.....
۲۵۵۷	۱۵۹۲	۸۷۸	۴۹۸	۸۸۸	۱۲۸۶	۲۲۰۵	۵۷۵۵	گیلان.....
۸۴۷	۵۵۷	۱۹۵	۱۱۶	۲۲۶	۸۹۸	۱۱۹۰	۲۶۲۵	لرستان.....
۲۷۲۰	۱۸۵۰	۹۰۵	۳۰۵	۵۱۰	۷۵۸	۲۶۷۵	۵۱۵۳	مازندران.....
۲۰۳۳	۱۰۰۹	۵۵۹	۵۳۷	۲۵۰	۷۱۴	۹۶۷	۳۰۲۷	مرکزی.....
۱۱۸۶	۸۴۴	۳۴۵	۷۰	۷۸	۳۱۷	۱۵۱۱	۲۳۲۱	هرمزگان.....
۱۴۵۳	۵۹۹	۷۲۲	۲۲۸	۲۵۷	۷۵۴	۶۹۷	۲۶۵۸	همدان.....
۹۶۷	۷۲۶	۷۲	۲۱	۱۱۴	۶۷۹	۱۴۳۲	۲۳۱۸	یزد.....

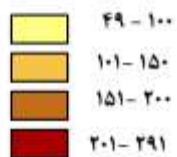
(۱) شامل آمار شهر تهران نمی‌باشد.

(۲) اطلاعات توسط سازمان ذی‌ربط تجدید نظر شده است. ماخذ- مرکز آمار ایران. دفتر صنعت، معدن و زیربنایی.

۱۰-۳- متوسط میزان تراکم در پروانه‌های احداث ساختمان مسکونی: ۱۳۹۹



مبنا: جدول ۱۰-۶



۱۰-۷- پروانه‌های ساختمانی صادر شده برای احداث ساختمان مسکونی بر حسب نوع اسکلت و مصالح عمده ساختمانی در نقاط شهری

سال و استان	جمع	آجر و آهن	آجر و چوب	بلوک سیمانی	فلزی	بتون آرمه	سایر
..... ^(۱) ۱۳۸۰	۱۱۰۸۲۴	۵۳۹۷۹	۹۲۶	۶۶۰۱	۳۰۲۳۴	۱۶۵۴۸	۲۵۳۶
..... ۱۳۸۵	۱۸۵۱۴۶	۴۷۳۵۸	۷۳۸	۴۱۰۳	۷۳۱۳۴	۵۹۰۹۸	۷۱۵
..... ^(۱) ۱۳۹۰	۱۶۳۶۱۸	۳۷۹۶۲	۱۱۴	۲۱۴۱	۴۶۴۲۱	۷۶۹۷۴	۶
..... ۱۳۹۵	۹۹۴۹۶	۱۸۹۳۸	۱۰۷	۱۳۵۲	۱۹۰۶۳	۶۰۰۳۵	۱
..... ۱۳۹۶	۱۰۳۳۲۸	۱۹۴۷۸	۷۱	۱۴۰۷	۱۸۰۵۳	۶۴۳۱۸	۱
..... ^(۲) ۱۳۹۷	۱۲۱۰۴۹	۲۰۴۶۲	۵۹	۱۱۹۳	۲۲۱۵۹	۷۷۱۷۶	۰
..... ^(۲) ۱۳۹۸	۱۲۸۷۲۶	۲۱۶۲۶	۵۶	۱۲۳۶	۱۹۴۲۴	۸۶۳۸۳	۱
..... ۱۳۹۹	۱۴۹۰۹۹	۲۴۵۱۳	۷۰	۱۶۶۰	۲۱۳۷۳	۱۰۱۴۸۲	۱
..... آذربایجان شرقی	۵۹۰۵	۲۷۲	۰	۹	۳۷	۵۵۸۷	۰
..... آذربایجان غربی	۶۲۴۸	۹۸۰	۲	۳	۴۱۵	۴۸۴۸	۰
..... اردبیل	۳۶۸۶	۲۸۶	۳	۳	۲۰۵	۳۱۸۹	۰
..... اصفهان	۱۶۰۲۳	۲۰۶	۱	۷	۱۸۸	۱۵۶۲۱	۰
..... البرز	۳۳۸۱	۳	۰	۰	۱۷۲	۳۲۰۶	۰
..... ایلام	۱۳۷۹	۸۶۲	۰	۰	۹	۵۰۸	۰
..... بوشهر	۳۱۷۳	۵۱۱	۲	۹۸۶	۲	۱۶۷۲	۰
..... تهران	۱۴۱۰۴	۲۶	۰	۰	۱۹۲۳	۱۲۱۵۴	۱
..... چهارمحال و بختیاری	۱۹۲۹	۳۰۹	۱	۱	۲	۱۶۱۶	۰
..... خراسان جنوبی	۲۸۸۹	۱۵۵	۰	۲۲	۲۲۸۵	۴۲۷	۰
..... خراسان رضوی	۱۱۷۸۲	۳۰۱	۰	۲	۱۰۱۶۵	۱۳۱۴	۰
..... خراسان شمالی	۲۰۷۶	۱۸	۰	۰	۱۰۴	۱۹۵۴	۰
..... خوزستان	۶۸۷۸	۴۰۹۰	۹	۳۴	۸۲	۲۶۶۳	۰
..... زنجان	۲۲۵۶	۲۸۱	۰	۰	۷۶	۱۸۹۹	۰
..... سمنان	۱۶۳۱	۳۰	۰	۳	۲۰	۱۵۷۸	۰
..... سیستان و بلوچستان	۴۴۳۳	۶۹۰	۵	۴۶	۳۸۹	۳۳۰۳	۰
..... فارس	۱۲۰۷۴	۷۶۸۴	۲	۴۳	۱۳۴	۴۲۱۱	۰
..... قزوین	۲۵۹۲	۰	۰	۰	۲۱۵	۲۳۷۷	۰
..... قم	۲۱۳۶	۱۶۹	۰	۱	۱۴۳	۱۸۲۳	۰
..... کردستان	۳۴۰۸	۳۶۵	۰	۱	۲۸۰	۲۷۶۲	۰
..... کرمان	۱۰۰۰۷	۴۱۰۱	۰	۰	۷۰۰	۵۲۰۶	۰
..... کرمانشاه	۳۱۵۱	۲۳۱	۱	۰	۱۰۰۳	۱۹۱۶	۰
..... کهگیلویه و بویراحمد	۱۵۳۷	۸۱۲	۳۲	۶۷	۱۰۸	۵۱۸	۰
..... گلستان	۲۵۶۴	۰	۰	۰	۳	۲۵۶۱	۰
..... گیلان	۵۷۵۵	۰	۱۰	۷	۵۴	۵۶۸۴	۰
..... لرستان	۲۶۲۵	۴۸	۱	۰	۱۷۸۷	۷۸۹	۰
..... مازندران	۵۱۵۳	۱۸	۰	۳	۴۸	۵۰۸۴	۰
..... مرکزی	۳۰۲۷	۳۰	۱	۲	۵۰۱	۲۴۹۳	۰
..... هرمزگان	۲۳۲۱	۳۶۱	۰	۴۰۵	۱	۱۵۵۴	۰
..... همدان	۲۶۵۸	۲۶۹	۰	۲	۳۰۸	۲۰۷۹	۰
..... یزد	۲۳۱۸	۱۴۰۵	۰	۱۳	۱۴	۸۸۶	۰

(۱) شامل آمار شهر تهران نمی‌باشد.

(۲) اطلاعات توسط سازمان ذی‌ربط تجدید نظر شده است.
 ماخذ- مرکز آمار ایران. دفتر صنعت، معدن و زیربنایی.

۸-۱۰- تعداد واحد مسکونی تعیین شده در پروانه‌های ساختمانی صادر شده بر حسب نوع پروانه و بخش متقاضی در نقاط شهری

سال و استان	احداث و افزایش ساختمانی			جمع
	دولتی	تعاونی	خصوصی	
..... ^(۱) ۱۳۸۰	۸۸۸۵	۱۹۵۸۶	۲۲۵۵۴۸	۲۵۴۰۱۹
..... ۱۳۸۵	۴۸۸۲۵۱
..... ^(۱) ۱۳۹۰	۸۴۹۵	۷۷۲۸۷	۴۶۸۳۱۸	۵۵۴۱۰۰
..... ۱۳۹۵	۷۴۷۵	۵۵۴۳	۳۱۶۸۴۹	۳۲۹۸۶۷
..... ۱۳۹۶	۴۸۸۴	۳۴۶۳	۳۱۴۶۱۵	۳۲۲۹۶۲
..... ^(۲) ۱۳۹۷	۴۳۸۳	۱۸۰۲	۳۷۳۵۵۳	۳۷۹۷۳۸
..... ^(۳) ۱۳۹۸	۴۱۳۷	۳۱۶۲	۳۹۲۲۲۶	۳۹۹۵۲۵
..... ۱۳۹۹	۱۰۵۲۳	۶۸۷۹	۴۷۳۱۹۵	۴۹۰۵۹۷
..... آذربایجان شرقی	۹	۱۶	۲۰۲۳۶	۲۰۲۶۱
..... آذربایجان غربی	۴۶	۴۲	۱۶۳۴۹	۱۶۴۳۷
..... اردبیل	۱۵۸	.	۱۴۳۱۴	۱۴۴۷۲
..... اصفهان	۱۲۴۷	۱۳۹۴	۴۷۲۵۸	۴۹۸۹۹
..... البرز	.	۱۸	۱۹۲۵۲	۱۹۲۷۰
..... ایلام	.	.	۲۸۱۰	۲۸۱۰
..... بوشهر	۲۰۱	.	۵۹۵۵	۶۱۵۶
..... تهران	۴۴۷۱	۴۸	۷۹۱۲۶	۸۳۶۴۵
..... چهارمحال و بختیاری	۱۶	۹	۴۱۰۴	۴۱۲۹
..... خراسان جنوبی	۱۸۳	۵۱	۴۶۲۰	۴۸۵۴
..... خراسان رضوی	۲۱۱۴	۳۶۴	۴۳۴۰۳	۴۵۸۸۱
..... خراسان شمالی	۱۱۶	۵۰	۵۲۶۷	۵۴۳۳
..... خوزستان	۶۰	۳۹۱	۱۶۳۰۳	۱۶۷۵۴
..... زنجان	۱۱۲	.	۵۳۱۲	۵۴۲۴
..... سمنان	۸۲	۶۸	۴۷۵۹	۴۹۰۹
..... سیستان و بلوچستان	۱۲۷	۲۳۶	۹۶۶۴	۱۰۰۲۷
..... فارس	۶۲۵	۵۴۸	۳۴۰۵۹	۳۵۲۳۲
..... قزوین	۳۸۷	۶۳۰	۸۵۴۸	۹۵۶۵
..... قم	۶۴	۴۲	۸۳۷۷	۸۴۸۳
..... کردستان	۵	۵	۸۴۳۹	۸۴۴۹
..... کرمان	۲	.	۱۴۸۲۴	۱۴۸۲۶
..... کرمانشاه	۳	۲۵	۹۴۰۵	۹۴۳۳
..... کهگیلویه و بویراحمد	۲	۳۴۰	۲۷۳۵	۳۰۷۷
..... گلستان	۴	۳۰۴	۹۷۴۲	۱۰۰۵۰
..... گیلان	۱۰	۳	۱۸۱۱۹	۱۸۱۳۲
..... لرستان	۲	.	۶۶۷۲	۶۶۷۴
..... مازندران	۳۴	.	۱۷۰۴۷	۱۷۰۸۱
..... مرکزی	۳۰	۹۷۱	۱۴۸۵۴	۱۵۸۵۵
..... هرمزگان	۶۳	۴۲۳	۸۰۹۲	۸۵۷۸
..... همدان	.	۲۴	۹۸۲۲	۹۸۴۶
..... یزد	۳۵۰	۸۷۷	۳۷۲۸	۴۹۵۵

(۱) شامل آمار شهر تهران نمی‌باشد.

(۲) اطلاعات توسط سازمان ذی‌ربط تجدید نظر شده است.

ماخذ- مرکز آمار ایران. دفتر صنعت، معدن و زیربنایی.

۹-۱۰- مشخصات ساختمان‌های شروع شده توسط بخش خصوصی در نقاط شهری

شرح	تعداد ساختمان (دستگاه)	مساحت زمین (هزار متر مربع)	سطح زیربنای طبقه همکف (هزار متر مربع)	سطح کل زیربنای طبقات (هزار متر مربع)	ارزش زمین (میلیون ریال)	هزینه ساختمان (میلیون ریال)
جمع						
.....	۱۶۸۵۵۳	۴۱۹۹۷	۲۱۷۶۹	۵۷۰۹۹	۲۷۲۹۳۷۸۰	۳۷۹۳۹۷۳۳
.....	۱۸۲۳۸۰	۵۰۴۴۸	۲۴۸۲۸	۶۶۲۴۴	۸۴۸۲۳۳۹۳	۱۱۰۴۰۸۵۶۳
.....	۱۹۷۲۷۵	۵۱۳۸۸	۳۰۲۷۰	۱۰۸۰۰۷	۳۱۵۹۱۵۷۴۲	۳۷۷۱۶۰۱۶۷
.....	۹۴۲۳۲	۲۹۰۱۶	۱۶۵۵۴	۵۸۳۱۵	۴۸۴۷۲۱۰۷۱	۵۰۹۳۶۹۰۹۷
.....	۱۲۶۷۷۳	۳۴۶۹۴	۲۱۱۱۰	۷۱۵۹۰	۶۱۹۵۹۵۲۴۴	۶۸۱۹۴۰۸۴۷
.....	۱۳۷۰۲۹	۳۷۰۵۵	۲۲۳۰۴	۷۶۸۸۹	۱۰۲۹۲۸۹۳۹۸	۱۱۰۰۴۹۳۶۸۳
.....	۱۴۴۳۹۸	۳۸۴۸۲	۲۳۳۱۴	۸۱۳۹۳	۱۵۱۲۷۲۴۰۹۲	۱۶۵۹۴۳۹۵۹۱
.....	۱۷۰۵۸۶	۴۷۷۵۳	۲۹۰۴۰	۱۰۳۲۶۸	۴۱۰۴۳۹۱۱۰۹	۳۸۰۹۸۶۷۳۵۷
ساختمان مسکونی						
.....	۱۴۹۰۸۱	۳۱۴۰۵	۱۷۹۶۰	۴۸۶۱۳	۲۳۹۶۱۶۷۹	۳۲۴۳۷۹۷۸
.....	۱۵۸۸۲۵	۲۹۹۸۶	۱۸۸۳۳	۵۳۴۴۱	۶۶۶۰۱۴۷۱	۸۶۸۳۵۲۲۶
.....	۱۷۶۵۵۲	۴۰۰۴۵	۲۴۶۱۷	۹۲۷۱۰	۲۵۲۰۶۶۶۰۵	۳۱۷۶۴۵۵۴۸
.....	۷۷۹۲۲	۱۵۹۷۹	۱۰۶۸۵	۴۰۸۶۶	۳۳۳۸۷۸۰۱۶	۳۴۷۴۵۸۱۵۰
.....	۱۰۴۳۸۰	۲۱۸۲۳	۱۴۷۷۴	۵۳۰۴۶	۴۲۶۳۲۲۳۸۰	۴۸۶۶۶۷۳۲۱
.....	۱۱۷۲۹۹	۲۵۱۶۱	۱۶۹۳۹	۶۱۰۳۱	۸۱۸۴۲۷۶۸۸	۸۸۲۲۰۱۳۷۷
.....	۱۲۲۹۷۵	۲۶۵۶۶	۱۷۶۹۹	۶۵۱۹۱	۱۲۳۰۳۶۰۹۰۰	۱۳۲۶۰۰۳۱۵۵
.....	۱۴۲۹۰۵	۳۱۰۳۷	۲۰۹۰۶	۷۹۹۲۴	۳۲۵۱۵۵۷۷۴۳	۲۹۰۴۷۹۱۳۴۰
ساختمان غیر مسکونی						
.....	۷۴۸۲	۸۴۱۷	۲۲۲۵	۳۵۶۷	۱۶۵۹۷۲۱	۲۴۲۱۰۶۷
.....	۱۱۴۷۱	۱۸۴۶۸	۴۵۱۲	۷۲۸۰	۱۲۱۸۱۳۳۲	۱۴۴۷۵۲۹۰
.....	۹۱۹۵	۸۹۶۸	۳۸۶۷	۷۴۰۴	۳۱۸۸۹۴۲۱	۳۱۶۰۶۱۶۰
.....	۸۰۶۷	۱۱۱۷۱	۴۴۷۰	۹۳۷۸	۹۱۸۹۵۹۴۵	۹۱۴۹۹۳۸۷
.....	۱۰۳۷۵	۱۰۶۶۷	۴۵۳۴	۹۶۹۶	۱۲۶۱۱۴۸۶۸	۱۰۷۰۶۲۰۹۰
.....	۸۵۸۳	۹۵۴۶	۳۴۶۰	۷۳۰۸	۱۱۴۳۸۹۸۷۳	۱۱۰۳۱۲۳۰۱
.....	۱۰۳۱۳	۹۴۰۰	۳۷۵۷	۶۹۹۵	۱۴۳۷۱۵۲۷۹	۱۵۳۸۵۰۳۵۸
.....	۱۳۰۸۲	۱۳۳۴۵	۵۴۹۷	۹۳۴۱	۳۴۵۹۶۴۴۴۵	۳۴۴۱۵۲۵۰۹
ساختمان‌های مسکونی و غیر مسکونی توام^(۱)						
.....	۱۱۹۹۰	۲۱۷۵	۱۵۸۵	۴۹۱۹	۱۶۷۲۳۸۰	۳۰۸۰۶۸۸
.....	۱۲۰۸۴	۱۹۹۴	۱۴۸۲	۵۵۳۲	۶۰۴۰۵۹۰	۹۰۹۸۰۴۷
.....	۱۱۵۲۸	۲۳۷۵	۱۷۸۶	۷۸۹۳	۳۱۹۵۹۷۱۶	۲۷۹۰۸۴۵۹
.....	۸۲۴۳	۱۸۶۶	۱۳۹۹	۸۰۷۱	۵۸۹۴۷۱۱۰	۷۰۴۱۱۵۶۱
.....	۱۲۰۱۹	۲۲۰۴	۱۸۰۱	۸۸۴۸	۶۷۱۵۷۹۹۶	۸۸۲۱۱۴۳۵
.....	۱۱۱۴۶	۳۳۴۸	۱۹۰۵	۸۵۵۰	۹۶۴۷۱۸۳۶	۱۰۷۹۸۰۰۰۵
.....	۱۱۱۱۰	۲۵۱۶	۱۸۵۷	۹۲۰۷	۱۳۸۶۴۷۹۱۲	۱۷۹۵۸۶۰۷۹
.....	۱۴۶۰۰	۳۳۷۰	۲۶۳۶	۱۴۰۰۴	۵۰۶۸۶۸۹۲۱	۵۶۰۹۲۳۵۰۸

(۱) در ساختمان مسکونی و غیر مسکونی توام، اگر نسبت قسمت مسکونی به کل ساختمان کمتر از ۲۰ درصد باشد، این اطلاع در ساختمان غیر مسکونی منظور می‌شود.

ماخذ- بانک مرکزی جمهوری اسلامی ایران. (ر.پ).
- بانک مرکزی جمهوری اسلامی ایران. اداره آمار اقتصادی.

۱۰-۱- مشخصات ساختمان‌های تکمیل شده توسط بخش خصوصی در نقاط شهری

شرح	تعداد ساختمان (دستگاه)	مساحت زمین (هزار متر مربع)	سطح زیربنای طبقه همکف (هزار متر مربع)	سطح کل زیربنای طبقات (هزار متر مربع)	ارزش زمین (میلیون ریال)	هزینه ساختمان (میلیون ریال)
جمع						
.....	۱۳۸۰	۴۰۵۷۶	۲۰۹۳۰	۴۸۴۸۲	۲۲۶۷۰۲۴۴	۲۸۰۸۹۸۵۸
.....	۱۳۸۵	۴۰۲۴۴	۲۲۲۸۶	۶۱۵۶۴	۹۵۱۰۲۸۹۵	۹۰۹۳۵۸۹۸
.....	۱۳۹۰	۴۲۸۹۳	۲۵۲۳۷	۸۱۹۹۵	۲۳۲۳۸۳۴۴۶	۲۶۳۱۵۴۰۳۰
.....	۱۳۹۵	۲۸۳۲۸	۱۶۴۴۶	۶۳۱۶۰	۵۶۵۰۹۰۰۱۵	۴۹۷۶۱۲۶۷۰
.....	۱۳۹۶	۳۴۰۵۶	۲۰۲۵۳	۷۱۵۶۹	۶۴۰۱۰۱۹۱۴	۶۲۵۳۰۷۰۴۸
.....	۱۳۹۷	۳۷۳۱۶	۲۲۴۹۴	۷۵۹۷۰	۹۰۴۳۴۷۱۳۶	۷۵۶۱۷۴۲۵۲
.....	۱۳۹۸	۳۰۲۹۷	۱۸۴۱۴	۶۵۵۹۵	۱۳۸۹۸۳۴۴۱۰	۹۴۹۵۱۳۵۷۸
.....	۱۳۹۹	۳۵۷۶۳	۲۲۲۸۹	۷۸۹۶۵	۳۳۳۸۲۸۳۲۴۰	۱۷۰۷۵۲۷۴۱۱
ساختمان مسکونی						
.....	۱۳۸۰	۳۲۵۸۰	۱۷۸۸۵	۴۱۵۸۴	۲۰۶۰۸۷۳۸	۲۳۶۵۷۴۷۱
.....	۱۳۸۵	۲۸۱۷۳	۱۷۵۰۳	۴۸۹۴۲	۷۲۵۲۲۶۱۷	۷۱۳۵۷۸۳۵
.....	۱۳۹۰	۲۹۸۰۸	۱۹۰۲۶	۶۵۷۱۸	۱۸۴۲۷۲۶۵۱	۲۰۸۴۹۳۰۴۰
.....	۱۳۹۵	۱۹۴۵۱	۱۲۰۵۳	۴۹۷۲۱	۴۲۳۱۱۳۰۲۷	۳۸۴۵۱۰۲۸۹
.....	۱۳۹۶	۲۱۵۱۶	۱۳۹۰۱	۵۳۵۹۰	۴۶۶۲۵۲۸۷۷	۴۶۱۲۴۹۲۶۴
.....	۱۳۹۷	۲۴۴۹۳	۱۶۲۸۶	۵۷۳۱۵	۶۳۳۳۸۱۱۰۷	۵۵۵۲۳۰۸۸۵
.....	۱۳۹۸	۲۰۰۶۰	۱۳۴۳۹	۴۹۲۹۳	۱۰۳۸۶۴۸۷۶۰	۷۱۵۲۵۷۸۶۰
.....	۱۳۹۹	۲۵۶۷۲	۱۷۱۲۵	۶۳۵۹۳	۲۷۰۲۷۱۰۸۲۷	۱۴۰۷۶۳۶۹۶۶
ساختمان غیر مسکونی						
.....	۱۳۸۰	۶۱۱۸	۱۷۹۳	۳۴۹۵	۱۸۴۶۲۱۵	۲۴۵۸۵۷۸
.....	۱۳۸۵	۹۲۴۳	۲۷۱۴	۴۲۹۰	۱۱۳۰۰۷۸۰	۷۲۰۷۵۵۶
.....	۱۳۹۰	۱۰۱۵۷	۴۰۲۹	۶۶۰۲	۲۷۶۵۰۱۹۸	۲۴۱۳۹۸۱۱
.....	۱۳۹۵	۷۰۴۷	۳۰۰۷	۵۹۷۳	۸۷۲۰۳۸۴۶	۵۵۲۴۸۳۲۷
.....	۱۳۹۶	۱۰۰۷۰	۴۴۲۳	۷۹۱۶	۹۸۲۳۶۸۹۱	۷۴۰۷۶۹۵۱
.....	۱۳۹۷	۱۰۰۲۳	۴۱۱۸	۷۹۷۵	۱۵۰۲۰۶۸۴۵	۸۰۹۴۳۱۲۸
.....	۱۳۹۸	۷۷۶۹	۳۰۶۳	۶۲۸۴	۱۸۱۷۷۲۱۴۹	۹۴۶۳۹۷۹۸
.....	۱۳۹۹	۷۷۲۶	۳۳۲۶	۶۱۵۹	۳۴۶۶۶۵۸۳۵	۱۲۵۶۷۵۲۹۵
ساختمان‌های مسکونی و غیر مسکونی توام^(۱)						
.....	۱۳۸۰	۱۸۷۷	۱۲۵۳	۳۴۰۳	۱۲۱۵۲۸۹	۱۹۷۳۸۰۹
.....	۱۳۸۵	۲۸۲۸	۲۰۶۹	۸۳۳۱	۱۱۲۷۹۶۹۸	۱۲۳۷۰۵۰۷
.....	۱۳۹۰	۲۹۲۸	۲۱۸۲	۹۶۷۵	۲۰۴۶۰۵۹۷	۳۰۵۲۱۱۷۹
.....	۱۳۹۵	۱۸۲۹	۱۳۸۶	۷۴۶۶	۵۴۷۷۳۱۴۱	۵۷۸۵۴۰۵۴
.....	۱۳۹۶	۲۴۷۰	۱۹۲۹	۱۰۰۶۳	۷۵۶۱۲۱۴۵	۸۹۹۸۰۸۳۴
.....	۱۳۹۷	۲۸۰۰	۲۰۹۰	۱۰۶۸۰	۱۲۱۷۵۹۱۸۴	۱۲۰۰۰۰۲۴۰
.....	۱۳۹۸	۲۴۶۸	۱۹۱۲	۱۰۰۱۸	۱۶۹۴۱۳۵۰۱	۱۳۹۶۱۵۹۲۰
.....	۱۳۹۹	۲۳۴۴	۱۸۳۸	۹۲۱۲	۲۸۹۱۰۶۵۷۹	۱۷۴۲۱۵۱۷۰

(۱) در ساختمان مسکونی و غیر مسکونی توام، اگر نسبت قسمت مسکونی به کل ساختمان کمتر از ۲۰ درصد باشد، این اطلاع در ساختمان غیر مسکونی منظور می‌شود.

ماخذ- بانک مرکزی جمهوری اسلامی ایران. (ر.پ).
- بانک مرکزی جمهوری اسلامی ایران. اداره آمار اقتصادی.

۱۱-۱۰- سرمایه‌گذاری بخش خصوصی بر حسب ساختمان‌های شروع شده، نیمه تمام و تکمیل شده در نقاط شهری (میلیون ریال)

سال	جمع	ساختمان‌های شروع شده	ساختمان‌های نیمه تمام	ساختمان‌های تکمیل شده
۱۳۸۰	۳۷۲۹۲۶۲۰	۱۱۳۴۱۹۳۵	۱۸۸۰۹۸۵۰	۷۱۴۰۸۳۵
۱۳۸۵	۱۱۳۵۶۹۵۱۵	۳۱۸۱۸۲۷۹	۶۰۷۲۰۷۳۴	۲۱۰۳۰۵۰۲
۱۳۹۰	۴۰۳۳۶۷۱۳۵	۱۰۶۰۴۶۹۵۴	۲۴۳۹۶۲۴۶۸	۵۳۳۵۷۷۱۳
۱۳۹۵	۶۰۲۲۲۸۶۵۸	۱۴۱۰۱۴۰۷۷	۳۶۳۴۰۱۳۹۴	۹۷۸۱۳۱۸۷
۱۳۹۶	۷۳۸۱۴۷۶۹۹	۱۸۱۰۹۱۸۲۱	۴۲۵۶۶۴۷۴۱	۱۳۱۳۹۱۱۳۷
۱۳۹۷	۱۰۷۵۸۶۵۴۲۴	۲۵۲۱۱۵۴۴۱	۶۱۴۸۰۷۵۳۰	۲۰۸۹۴۲۴۵۲
۱۳۹۸ ^(۱)	۱۶۰۱۹۴۰۴۳۱	۳۶۷۲۳۷۷۰۵	۹۶۸۳۶۱۳۴۲	۲۶۶۳۴۱۳۸۴
۱۳۹۹	۳۲۷۱۴۹۶۰۹۷	۸۴۶۷۷۵۹۴۹	۱۸۶۴۷۵۸۰۱۸	۵۵۹۹۶۲۱۳۰

(۱) اطلاعات توسط دستگاه ذی‌ربط تجدید نظر شده است.

ماخذ- بانک مرکزی جمهوری اسلامی ایران. (ر.پ).

- بانک مرکزی جمهوری اسلامی ایران. اداره آمار اقتصادی.

۱۲-۱۰- احداث و تعمیر واحدهای مسکونی آسیب دیده از سوانح طبیعی و بهسازی مسکن روستایی توسط بنیاد مسکن انقلاب اسلامی

سال و استان	بازسازی واحدهای مسکونی آسیب دیده از سوانح طبیعی				بهبودی واحدهای مسکونی روستایی	
	تعداد واحد احداث شده		تعداد واحد تعمیر شده		در دست احداث	تمام شده
	تمام شده	در دست احداث	تمام شده	در دست تعمیر		
۱۳۸۰	۱۹۸۵۴	۲۷۶۵۵	۳۱۵۲۳	۱۹۴۳۰	۱۴۵۱۸	۳۰۸۶۴
۱۳۸۵ ^(۱)	۷۰۳۳۶	۲۷۶۳۲	۴۱۵۶۹	۷۰۱۱	۹۳۲۸۶	۱۵۱۶۵۱
۱۳۹۰	۵۹۰۹	۸۵۶۴	۱۵۳۲۹	۸۴۳۹	۲۵۲۹۳۶	۲۸۲۷۸۰
۱۳۹۵	۱۳۸۳۷	۱۰۰۳۷	۴۲۷۲۲	۱۲۰۶۶	۷۱۴۷۴	۵۲۹۲۵
۱۳۹۶	۱۲۱۰۶	۳۱۶۴۱	۴۴۵۶۳	۲۴۶۱۵	۷۲۵۵۵	۶۰۸۳۵
۱۳۹۷	۴۹۹۶۱	۳۱۵۶۵	۱۱۴۲۰۵	۱۷۲۸۸	۷۴۰۳۵	۷۶۲۷۳
۱۳۹۸	۵۴۸۷۹	۷۶۹۲۸	۱۲۱۰۲۹	۳۶۹۵۸	۸۳۶۲۰	۱۱۷۲۳۴
۱۳۹۹	۷۰۹۱۵	۱۷۷۶۷	۵۲۲۰۲	۱۱۱۷۷	۱۱۹۷۳۶	۱۵۰۵۶۵
آذربایجان شرقی	۲۳۲۸	۱۶۲۴	۳۱۶۵	.	۶۰۶۴	۵۸۶۲
آذربایجان غربی	۱۸۴۸	۱۶۰۶	۱۶۳۰	.	۴۲۶۷	۷۳۸۹
اردبیل	۲۵۴	.	۹۱۶	.	۲۸۴۷	۴۴۶۳
اصفهان	۲۰۱۰	۴۳	۳۰۸	۳۵	۵۰۸۰	۶۰۰۲
البرز	۱۷۷	۵۴۲
ایلام	۸۹۹	۱۵۶	۹۲۹	.	۱۷۳۶	۱۷۴۷
بوشهر	۱۰۵	۲۲۷	۲۹۵	۱۷۵	۱۴۶۴	۱۴۴۶
تهران	۱۵	.	۳۳۹	.	۱۰۹۷	۷۵۰
چهارمحال و بختیاری	۵۸	۱۴۳	۲۸۵	۲۹۶	۴۲۰۷	۳۵۹۰
خراسان جنوبی	۱۴۳	۱۱	.	.	۶۰۹۴	۶۴۴۶
خراسان رضوی	۱۱۶۶	۶۳	.	.	۷۰۰۲	۱۱۶۰۶
خراسان شمالی	۵۲۸۷	۱۰۴۹	۲۵	.	۳۲۱۸	۴۹۸۴
خوزستان	۵۲۰۹	۵۷۷	۳۸۳۳	۳۴۳	۳۲۶۲	۳۷۴۲
زنجان	۱۱۸۶	.	۲۴	.	۳۴۷۳	۳۳۷۱
سمنان	۷۵۵	۱۱۳	.	۴۳۸	۱۳۲۰	۱۳۴۳
سیستان و بلوچستان	۷۰۴۸	۹۳۵۱	۵۵۲۰	۳۸۹۶	۶۲۱۴	۱۰۰۶۸
فارس	۹۹۹	۳۲۵	۵۹۴	۴۷۲	۸۸۳۹	۸۲۰۸
قزوین	۷۷۲	۳۳۶	۴۷۲	۶۰	۱۷۶۸	۳۲۶۰
قم	۲	.	۱۳۷	۲۶	۵۳۸	۵۷۷
کردستان	۲۲۷۲	۲۱۰	۱۸۸۱	۳	۳۲۸۶	۲۷۰۹
کرمان	۶۷۲۸	۱۰۷۰	۲۷۱	.	۱۰۰۸۷	۱۶۳۶۲
کرمانشاه	۵۴۹۱	.	.	.	۲۱۵۰	۲۶۲۸
کهگیلویه و بویراحمد	۱۹۵۹	۳۸۴	۳۷۱۲	۲۵۱	۲۹۰۷	۳۲۵۶
گلستان	۲۵۹۴	۲۱۴	۱۴۴۱۱	.	۵۹۹۶	۴۸۴۷
گیلان	۳	.	۹۳	۶۷۶	۴۷۷۸	۶۸۵۹
لرستان	۹۰۸۱	۹۸	۴۹۹۵	۲۲۰۲	۴۷۵۳	۵۸۴۲
مازندران	۱۹۱	.	.	.	۶۵۳۶	۴۹۳۰
مرکزی	۴۱۲۶	.	۲۶۹	.	۳۲۰۹	۴۰۱۲
هرمزگان	۲۵۱	۱۶۷	۱۶۰۷	۱۳۹۹	۱۷۸۴	۴۴۳۰
همدان	۸۱۲۴	.	۶۲۹۴	.	۴۹۶۰	۸۴۴۵
یزد	۱۱	.	۱۹۷	۹۰۵	۶۲۳	۸۴۹

(۱) آمار بازسازی واحدهای مسکونی توسط ستاد معین نیز منظور شده است.

ماخذ- بنیاد مسکن انقلاب اسلامی. (ر.پ).

- بنیاد مسکن انقلاب اسلامی. دفتر فناوری اطلاعات و سیستم‌ها.

۱۳-۱۰- واحدهای مسکن محرومین احداث شده و در دست احداث توسط بنیاد مسکن انقلاب اسلامی^(۱)

در دست احداث	احداث شده	سال و استان
۵۰۰۰	۴۴۲۰	۱۳۸۰
۱۲۸۲۱	۵۱۰۹	۱۳۸۵
۱۸۰۴۲	۶۹۲۹	۱۳۹۰
۱۶۶۵۷	۳۸۳۵	۱۳۹۵
۱۳۶۷۶	۴۴۷۴	۱۳۹۶
۱۶۷۸۵	۴۸۹۷	۱۳۹۷
۱۴۹۹۲	۴۲۸۸	۱۳۹۸
۲۲۴۶۲	۵۰۲۲	۱۳۹۹
۸۴۷	۴۳	آذربایجان شرقی
۵۱۳	۲۴۵	آذربایجان غربی
۴۶۸	۲۲۹	اردبیل
۲۷۱۹	۱۳۲۳	اصفهان
۳۹۱	۱۱۶	البرز
۲۲	۳۰	ایلام
۳۶۱	۲۰۴	بوشهر
۵۸۵	۱۵۵	تهران
۳۵۴	۱۹۵	چهارمحال و بختیاری
۵۳۹	۳۱۸	خراسان جنوبی
۲۳۰۸	۱۷۳	خراسان رضوی
۶۷۶	۹۲	خراسان شمالی
۱۱۴۷	۱۹	خوزستان
۵۳۹	۱۰۴	زنجان
۵۴۸	۹۸	سمنان
۴۰۸	۱۷	سیستان و بلوچستان
۱۳۸۷	۲۶۷	فارس
۱۷۰	۲۸	قزوین
۱۲۰۹	۸۸	قم
۱۳۴	۷۵	کردستان
۳۳۵	۳۰۱	کرمان
۵۳۹	۱۳۲	کرمانشاه
۳۴۰	۱۳۶	کهگیلویه و بویراحمد
۴۷۶	۱۲۳	گلستان
۱۹۷	۶۷	گیلان
۱۲۸	۳۱	لرستان
۴۹۷	۷۹	مازندران
۱۶۹۶	۷۱	مرکزی
۱۸۰۸	۱۳۸	هرمزگان
۵۳۲	۱۹	همدان
۵۸۹	۱۰۵	یزد

(۱) شامل آمار عملکرد حوزه مسکن شهری و دفتر مشارکت‌های مردمی حساب ۱۰۰ امام می‌باشد.

ماخذ- بنیاد مسکن انقلاب اسلامی. (ر.پ).

- بنیاد مسکن انقلاب اسلامی، دفتر فناوری اطلاعات و سیستم‌ها.

۱۴-۱۰ واحدهای مسکونی تمام شده و در دست احداث توسط انجمن خیرین مسکن ساز: ۱۳۹۹

در دست احداث	تمام شده	استان
۳۷۷۰	۹۳۷	کل کشور
۴۹۵	۰	آذربایجان شرقی
۰	۰	آذربایجان غربی
۲۸۹	۵۰	اردبیل
۶۹۹	۲۱۱	اصفهان
۰	۰	البرز
۰	۰	ایلام
۵۶	۵۵	بوشهر
۲۴۱	۲۰۸	تهران
۱۵۳	۰	چهارمحال و بختیاری
۲۶۰	۰	خراسان جنوبی
۱۵	۲۱۶	خراسان رضوی
۱۹۴	۰	خراسان شمالی
۱۸۷	۵۲	خوزستان
۱	۴	زنجان
۶	۵۲	سمنان
۵۴	۰	سیستان و بلوچستان
۰	۰	فارس
۰	۰	قزوین
۴۵	۰	قم
۲۸۰	۰	کردستان
۵۹	۳۹	کرمان
۰	۰	کرمانشاه
۰	۰	کهگیلویه و بویراحمد
۰	۰	گلستان
۱۹۲	۰	گیلان
۱۲۸	۰	لرستان
۲۶	۰	مازندران
۷۰	۵۰	مرکزی
۲۵۸	۰	هرمزگان
۰	۰	همدان
۶۲	۰	یزد

ماخذ - بنیاد مسکن انقلاب اسلامی، دفتر فناوری اطلاعات و سیستم‌ها.

۱۵-۱۰- خانوارهای دریافت کننده زمین برای احداث واحد مسکونی و مساحت اراضی واگذار شده توسط سازمان ملی زمین و مسکن (هزار متر مربع)

مساحت			خانوار	سال و استان
غیر مسکونی ^(۲)	مسکونی ^(۱)	جمع		
۲۴۲۲	۵۱۸۷	۷۶۰۹	۲۸۹۹۲	۱۳۸۰
۱۸۷۰۳	۵۷۴۰	۲۴۴۴۲	۵۰۰۶۱	۱۳۸۵
۶۳۷۷۵	۲۶۹۷	۶۶۴۷۲	۱۴۰۴۹	۱۳۹۰ ^(۳)
۱۹۶۵۰	۱۶۶۱	۲۱۳۱۱	۱۴۴۸۰	۱۳۹۵
۱۶۹۱۶	۱۶۰۷	۱۸۵۲۳	۱۲۳۹۸	۱۳۹۶
۱۴۶۲۶	۱۵۹۳	۱۵۲۱۹	۹۹۸۶	۱۳۹۷
۱۹۵۹۲	۱۰۵۷	۲۰۶۴۹	۱۰۷۱۸	۱۳۹۸
۲۸۱۱۸	۳۰۴۴	۳۱۱۶۲	۲۹۷۴۹	۱۳۹۹ ^(۴)
۱۵۴۳	۸۷	۱۶۳۰	۹۳۵	آذربایجان شرقی
۲۶	۴۳	۶۹	۵۲۲	آذربایجان غربی
۳۹	۵۶	۹۵	۱۰۹۵	اردبیل
۵۷۳۲	۶۱۲	۶۳۴۴	۴۵۱۵	اصفهان
۵۴۴	۶	۵۵۰	۶۴	البرز
۲	//	۲	۸	ایلام
۷۲۷۳	۲۹۲	۷۵۶۵	۱۱۰۳	بوشهر
۳۲۳	۴۳	۳۶۶	۵۷۸	تهران
۸۵	۱۱۱	۱۹۶	۸۴۷	چهارمحال و بختیاری
۲۵۴	۱۳۰	۳۸۴	۱۳۱۲	خراسان جنوبی
۱۱	۵	۱۶	۴۰	خراسان رضوی
۲۴۲	۷۷	۳۱۹	۶۳۰	خراسان شمالی
۶۱	۶	۶۷	۶۴	خوزستان
۸۷۱	۲۳۹	۱۱۱۰	۱۵۹۲	زنجان
۲۷۴	۱۹	۲۹۳	۱۳۱	سمنان
۳۸	۶۴	۱۰۲	۳۸۶	سیستان و بلوچستان
۳۳۶	۳۰۶	۶۴۲	۳۹۶۴	فارس
۵۷	۱۱	۶۸	۱۲۱	قزوین
۷۴۱	۴۴	۷۸۵	۶۵۰	قم
۱۰	۱۷	۲۷	۱۷۵	کردستان
۱۵۰	۹۳	۲۴۳	۸۹۹	کرمان
۲۵۸۵	۴	۲۵۸۹	۴۵	کرمانشاه
۱۵	۵۱	۶۶	۴۰۸	کهگیلویه و بویراحمد
۱۱۱	۸۳	۱۹۴	۱۲۷۵	گلستان
۱۹	۳۵	۵۴	۷۹۵	گیلان
۴	۶	۱۰	۷۲	لرستان
۱۳۳	۱۸	۱۵۱	۱۸۴	مازندران
۵۳۵	۱۵۷	۶۹۲	۱۸۸۷	مرکزی
۵۸۲۳	۳۵۵	۶۱۷۸	۴۶۶۷	هرمزگان
۴	۱۳	۱۷	۱۵۰	همدان
۲۷۷	۶۱	۳۳۸	۶۳۵	یزد

(۱) اراضی واگذار شده به خانوارها، اراضی مسکونی می باشد که هر واحد مسکونی برای یک خانوار در نظر گرفته شده است.

(۲) اراضی غیر مسکونی شامل تجاری، آموزشی، بهداشتی، فرهنگی و... می باشد.

(۳) آمار مربوط به واگذاری های طرح مسکن مهر لحاظ نشده است.

(۴) افزایش عملکرد واگذاری در سال ۱۳۹۹ ناشی از اجرای طرح اقدام ملی مسکن می باشد.

ماخذ- وزارت راه و شهرسازی، سازمان ملی زمین و مسکن، معاونت املاک و حقوقی.

۱۶-۱۰- متوسط قیمت یک متر مربع زمین ساختمان‌های مسکونی کلنگی معامله شده در بنگاه‌های معاملات ملکی بر حسب مراکز استان‌ها (هزار ریال)

۱۳۹۹	۱۳۹۸	۱۳۹۷	۱۳۹۶	۱۳۹۵	۱۳۹۰	۱۳۸۵	۱۳۸۰	مرکز استان
۲۸۷۸۵	۱۴۴۸۳	۹۱۷۵	۶۹۱۱	۶۱۸۵	۳۷۹۲	۲۵۸۰	۸۱۹	اراک
۱۵۱۵۰	۸۵۱۸	۵۶۱۶	۴۲۲۲	۳۸۰۴	۲۳۷۴	۱۱۹۵	۴۵۲	اردبیل
۱۹۴۶۲	۹۶۱۳	۵۵۱۵	۴۰۵۱	۳۶۹۰	۲۳۵۹	۱۱۱۸	۶۳۰	ارومیه
۴۶۸۰۳	۲۲۷۷۹	۱۲۸۳۱	۸۹۷۵	۷۸۵۰	۵۰۲۷	۳۵۶۹	۱۳۷۰	اصفهان
۲۰۷۰۴	۹۴۹۳	۵۷۷۶	۴۲۸۱	۳۸۰۰	۲۲۳۶	۲۳۵۳	۸۷۵	اهواز
۱۱۰۵۳	۶۷۹۳	۵۰۰۴	۴۰۲۵	۳۷۱۵	۲۴۴۰	۹۴۰	۴۶۵	ایلام
۱۳۰۱۰	۷۱۴۱	۴۴۵۱	۳۳۸۶	۳۱۰۵	۱۹۷۰	۱۴۶۰	-	بجنورد
۲۰۶۱۰	۹۵۷۶	۵۰۱۴	۳۷۲۵	۳۲۶۷	۲۰۱۹	۱۵۸۸	۶۸۰	بندرعباس
۱۳۸۰۷	۷۲۳۷	۴۲۷۷	۳۱۵۶	۲۸۱۱	۱۷۹۰	۱۴۵۲	۵۶۲	بوشهر
-	-	۳۹۵۹	۳۱۴۳	۲۹۷۵	۱۹۱۶	۲۶۶۰	-	بیرجند
۳۳۱۷۹	۱۵۱۰۶	۸۶۴۱	۶۴۰۰	۵۶۳۹	۳۶۲۵	۲۶۷۸	۹۳۲	تبریز
۳۴۹۰۱۰	۱۸۸۳۰۲	۹۵۵۸۱	۵۳۸۰۴	۴۴۸۱۴	۲۰۶۷۵	۸۴۹۴	۳۱۵۲	تهران ^(۱)
۹۵۲۸	-	۲۹۴۶	۲۳۸۹	۲۲۲۸	-	۱۳۶۳	۵۸۹	خرم‌آباد
۱۴۷۱۳	۷۶۸۸	۴۹۸۹	۳۸۱۵	۳۴۰۳	۲۲۲۰	۲۹۹۹	۷۲۷	رشت
۱۴۹۵۰	-	۵۲۵۰	۴۱۶۳	۳۹۰۳	-	۸۸۶	۵۸۷	زاهدان
۲۱۹۸۲	۱۱۴۶۳	۶۳۸۱	۴۹۸۹	۴۴۸۰	۲۷۷۸	۱۳۲۴	۶۴۳	زنجان
۱۸۴۹۷	۸۶۸۳	۵۳۸۸	۳۸۹۶	۳۴۴۶	۲۱۹۰	۲۳۰۷	۷۷۱	ساری
-	۸۸۸۸	۷۳۶۹	۵۶۷۴	۵۱۸۹	۳۳۹۵	۲۰۴۸	۵۸۸	سمنان
۱۳۱۳۳	۷۶۰۴	۵۲۷۰	۳۹۸۵	۳۶۹۵	۲۵۰۰	۱۶۰۷	۵۴۰	سنندج
۱۸۲۱۳	۱۰۳۲۴	۶۴۸۲	۵۲۳۰	۴۸۸۶	۳۳۲۲	۱۴۱۵	۴۹۹	شهرکرد
۳۶۳۱۱	۱۷۴۴۸	۹۲۸۴	۶۳۶۴	۵۵۱۱	۳۳۷۷	۲۰۴۶	۱۰۵۷	شیراز
۲۶۵۴۲	۱۵۲۰۴	۹۵۰۲	۷۱۸۷	۶۴۵۹	۴۱۲۸	۳۳۲۳	۹۳۳	قزوین
۲۶۷۱۰	۱۴۰۲۷	۹۱۳۸	۷۲۹۵	۶۶۲۳	۴۱۱۶	۲۰۸۸	۶۶۷	قم
۳۶۳۹۱	۱۷۸۸۷	۹۰۶۷	۶۴۵۷	۵۵۹۰	۳۴۴۰	۳۰۲۲	۹۹۹	کرج
۱۰۶۵۰	۶۸۵۱	۴۵۲۵	۳۴۸۰	۳۱۴۷	۲۰۸۷	۱۰۹۵	۴۶۳	کرمان
۱۴۶۶۴	۸۸۹۹	۴۳۱۲	۳۲۷۹	۲۹۵۶	۲۱۷۶	۱۲۸۲	۵۵۲	کرمانشاه
۱۱۰۷۷	۵۳۰۸	۳۶۷۸	۲۸۲۲	۲۵۴۷	۱۶۶۶	۲۱۰۲	۷۱۷	گرگان
۱۷۷۹۷	۸۸۴۷	۵۱۱۴	۳۷۶۶	۳۳۲۶	۲۱۳۳	۳۱۴۴	۱۰۳۵	مشهد
۱۴۵۹۷	۷۴۳۲	۴۸۴۹	۳۸۳۲	۳۵۱۲	۲۳۰۷	۲۰۹۵	۶۶۷	همدان
۳۵۵۰	۱۷۸۰	۱۱۰۲	۹۲۲	۸۸۲	۶۳۰	۹۶۲	۴۹۰	یاسوج
۱۷۳۴۶	۵۵۱۰	۴۱۰۲	۳۲۶۱	۳۰۰۴	۲۴۰۶	۱۲۳۰	۴۸۵	یزد

(۱) از سال ۱۳۹۱ به بعد متوسط قیمت یک متر مربع زمین ساختمان‌های مسکونی کلنگی معامله شده به صورت تعدیل شده (وزنی) محاسبه شده است.

ماخذ - مرکز آمار ایران. (ر.پ).

- مرکز آمار ایران. دفتر صنعت، معدن و زیربنایی.

۱۷-۱۰- متوسط قیمت یک متر مربع زیربنای واحدهای مسکونی معامله شده در بنگاه‌های معاملات ملکی بر حسب مراکز استان‌ها (هزار ریال)

۱۳۹۹	۱۳۹۸	۱۳۹۷	۱۳۹۶	۱۳۹۵	۱۳۹۰	۱۳۸۵	۱۳۸۰	مرکز استان
۷۸۲۹۸	۴۰۵۰۰	۲۲۱۳۹	۱۷۲۹۵	۱۵۷۲۳	۸۴۶۷	۳۲۲۵	۱۰۸۶	اراک
۴۲۲۱۴	۲۰۱۷۲	۱۲۰۷۹	۹۹۱۴	۹۰۹۶	۵۳۳۵	۲۹۴۸	۷۵۰	اردبیل
۴۷۱۲۸	۲۲۸۹۹	۱۲۰۳۸	۹۴۳۳	۸۶۸۸	۵۰۶۷	۲۵۱۶	۷۹۲	ارومیه
۹۷۳۶۷	۴۷۳۹۷	۲۶۵۸۸	۲۰۲۱۹	۱۷۵۴۸	۹۶۳۱	۴۷۴۶	۱۴۱۱	اصفهان
۴۸۸۴۹	۲۲۱۰۴	۱۳۲۵۱	۱۰۴۶۰	۹۵۰۷	۵۵۳۸	۵۰۲۲	۱۳۰۴	اهواز
۲۶۳۸۷	۱۱۲۵۸	۷۱۲۴	۶۰۷۸	۵۷۹۰	۳۸۷۶	۲۵۶۵	۸۰۸	ایلام
۳۲۸۷۱	۱۶۷۴۰	۱۱۳۲۳	۹۴۵۵	۹۰۱۹	۵۶۱۱	۴۰۰۷	۱۲۳۹	بجنورد
۶۲۲۸۵	۲۹۴۹۰	۱۵۰۱۲	۱۱۴۴۹	۱۰۲۳۳	۵۹۱۴	۳۷۳۶	۱۲۳۹	بندرعباس
۴۶۶۰۶	۲۲۱۴۹	۱۲۵۳۲	۱۰۱۴۰	۹۳۰۸	۵۳۰۹	۴۱۹۷	۱۰۹۳	بوشهر
۲۶۵۱۵	۱۳۲۹۵	۷۵۰۶	۶۴۴۷	۶۱۷۴	۴۰۴۱	۴۲۲۸	۱۲۰۴	بیرجند
۸۳۸۵۱	۳۶۴۶۲	۲۰۳۹۵	۱۶۰۱۰	۱۴۲۵۰	۷۷۹۸	۳۴۷۳	۱۲۰۴	تبریز
۲۴۵۵۳۹	۱۴۱۵۵۸	۸۱۸۶۲	۵۱۱۸۶	۴۳۱۲۱	۲۱۸۵۷	۸۳۱۴	۳۱۹۸	تهران ^(۱)
۲۵۱۴۴	۱۲۲۷۸	۷۵۵۷	۶۵۰۲	۶۲۷۲	۴۱۱۵	۳۵۰۹	۹۳۸	خرم آباد
۵۸۲۵۶	۲۷۶۷۵	۱۵۴۶۱	۱۲۲۹۸	۱۱۱۴۳	۶۵۷۷	۳۹۲۰	۱۲۵۸	رشت
۳۴۲۳۷	۱۳۴۲۲	۸۲۶۹	۷۰۱۶	۶۷۴۵	۴۵۱۲	۱۸۸۸	۹۷۶	زاهدان
۵۸۲۰۲	۳۰۰۰۱	۱۵۴۱۹	۱۲۵۰۳	۱۱۷۸۳	۶۹۸۰	۴۲۲۷	۱۰۲۹	زنجان
۴۶۱۷۱	۲۲۱۹۹	۱۲۰۶۶	۹۱۳۰	۸۱۳۷	۴۸۳۴	۳۷۱۴	۱۱۷۷	ساری
۳۴۸۹۵	۱۹۸۷۵	۱۱۸۴۹	۹۹۴۴	۹۴۰۵	۶۰۵۸	۳۴۳۳	۹۹۴	سمنان
۳۹۰۱۲	۲۰۳۸۳	۱۴۰۴۷	۱۱۲۳۹	۱۰۷۶۰	۶۴۲۰	۳۱۷۲	۹۸۲	سنندج
۳۸۵۲۹	۱۸۳۱۷	۱۱۱۵۶	۹۳۲۴	۸۹۱۶	۵۳۳۷	۳۷۹۲	۸۰۵	شهرکرد
۸۲۵۷۸	۳۹۸۶۵	۲۰۹۳۳	۱۵۶۸۰	۱۳۶۹۰	۷۱۶۲	۳۶۵۷	۱۲۶۳	شیراز
۵۹۶۰۹	۳۲۲۸۶	۱۸۵۹۸	۱۴۶۰۲	۱۳۳۷۵	۷۶۱۹	۴۹۰۵	۱۴۰۶	قزوین
۶۱۰۳۰	۳۱۰۸۸	۱۸۰۱۸	۱۴۵۰۷	۱۳۲۸۶	۷۴۱۳	۳۰۳۴	۹۳۰	قم
۸۳۰۰۸	۴۲۴۰۵	۲۱۹۹۵	۱۶۳۱۰	۱۴۲۷۶	۷۹۹۷	۳۹۵۳	۱۴۴۲	کرج
۳۱۲۶۰	۱۵۳۷۰	۸۹۲۹	۷۰۷۰	۶۴۱۲	۳۶۹۳	۲۵۵۶	۹۷۹	کرمان
۴۸۴۹۴	۲۶۱۹۴	۱۲۹۷۱	۱۰۷۲۴	۹۹۹۸	۵۸۰۶	۲۸۱۲	۷۹۹	کرمانشاه
۵۲۳۹۳	۲۲۵۷۷	۱۲۲۴۷	۹۸۵۹	۹۱۷۹	۵۶۲۰	۲۶۳۱	۱۱۶۲	گرگان
۶۳۹۲۹	۳۱۱۱۱	۱۷۳۴۱	۱۳۴۷۵	۱۱۸۹۴	۷۴۵۳	۳۶۴۶	۱۱۹۷	مشهد
۵۸۲۷۸	۲۹۶۵۰	۱۶۲۳۰	۱۳۳۵۶	۱۲۶۵۲	۶۸۱۴	۴۲۹۸	۷۵۹	همدان
۱۳۳۹۵	۶۲۶۵	۳۹۸۸	۳۴۲۵	۳۲۸۱	۲۲۹۲	۲۶۷۹	۹۹۰	یاسوج
۲۹۵۵۰	۱۲۷۰۹	۷۷۳۶	۶۲۲۸	۵۹۵۶	۴۱۴۰	۲۱۷۰	۸۰۷	یزد

(۱) از سال ۱۳۹۱ به بعد متوسط قیمت یک متر مربع زیربنای واحدهای مسکونی معامله شده به صورت تعدیل شده (وزنی) محاسبه شده است.
 ماخذ - مرکز آمار ایران. (ر.پ).

- مرکز آمار ایران. دفتر صنعت، معدن و زیربنایی.

۱۸-۱۰- متوسط اجاره‌بهای ماهانه (اجاره و ۳ درصد ودیعه) در قراردادهای منعقد شده بین موجر و مستاجر در بنگاه‌های معاملات ملکی به ازای یک متر مربع زیربنای واحد مسکونی بر حسب مراکز استان‌ها^(۱) (ریال)

۱۳۹۵	۱۳۹۰	۱۳۸۵	۱۳۸۰	مرکز استان
۵۸۲۲۲	۳۰۶۱۷	۱۲۹۱۳	۵۲۹۷	اراک
۳۱۶۱۸	۱۸۱۷۴	۱۰۸۸۱	۵۵۹۰	اردبیل
۳۹۶۵۰	۲۱۱۸۲	۱۰۵۷۲	۶۰۰۹	ارومیه
۵۷۱۳۵	۳۰۵۷۱	۱۶۳۲۳	۷۵۷۷	اصفهان
۵۹۹۸۳	۳۴۱۵۲	۲۰۴۹۱	۷۸۶۶	اهواز
۲۶۹۵۷	۱۵۶۸۹	۱۲۲۶۲	۵۰۱۱	ایلام
۳۶۷۲۰	۲۳۰۰۶	۱۴۸۰۸	۹۲۵۰	بجنورد
۷۳۱۹۷	۳۸۹۰۵	۲۱۱۸۳	۹۲۵۰	بندرعباس
۶۸۱۹۳	۳۳۹۳۴	۲۳۹۷۶	۸۳۱۴	بوشهر
۳۶۰۵۴	۲۳۸۴۱	۱۱۴۶۹	۶۹۵۰	بیرجند
۶۸۲۷۰	۳۴۷۰۱	۱۳۱۴۶	۶۹۵۰	تبریز
۲۲۱۱۱۵	۱۱۹۱۳۴	۴۲۲۷۳	۱۷۷۴۷	تهران ^(۳)
۲۵۴۵۳	۱۹۳۸۱	۱۱۵۹۵	۶۱۲۰	خرم‌آباد
۷۱۰۳۹	۳۸۹۸۸	۲۱۹۲۴	۸۶۸۳	رشت
۳۶۸۷۶	۲۴۰۹۷	۹۰۶۲	۶۱۳۷	زاهدان
۴۷۹۱۸	۲۸۴۱۹	۱۳۷۲۹	۶۲۲۹	زنجان
۵۳۴۱۳	۲۹۰۱۳	۱۶۴۷۶	۷۱۷۶	ساری
۴۷۴۸۳	۲۷۴۲۸	۱۳۹۶۷	۵۴۷۳	سمنان
۵۴۴۶۲	۳۱۰۵۷	۱۳۹۴۷	۶۳۲۱	سندج
۳۱۵۰۰	۱۶۵۶۸	۹۹۱۱	۵۳۳۳	شهرکرد
۶۶۰۲۲	۳۳۲۱۶	۱۸۴۶۶	۹۰۰۶	شیراز
۸۲۱۶۷	۴۱۱۰۲	۲۱۰۰۷	۸۹۰۵	قزوین
۵۵۴۱۹	۳۰۶۴۰	۱۴۵۳۰	۶۲۰۶	قم
۹۷۰۸۴	۴۶۹۴۸	۲۱۴۱۵	۱۰۰۱۵	کرج
۴۰۱۸۸	۲۱۶۴۷	۹۴۳۷	۶۶۶۰	کرمان
۴۶۰۴۵	۲۵۵۰۱	۱۴۱۵۵	۶۰۸۱	کرمانشاه
۵۰۹۱۴	۲۸۵۲۶	۱۳۵۸۷	۷۰۶۵	گرگان
۶۶۰۳۱	۳۴۲۵۲	۱۵۴۶۴	۶۹۷۲	مشهد
۵۶۷۵۵	۲۹۹۹۲	۱۷۱۲۷	۵۳۵۰	همدان
۲۹۶۰۰	۲۱۲۶۵	۱۱۹۹۳	۵۶۷۹	یاسوج
۲۷۱۰۱	۱۵۹۵۳	۹۲۷۷	۵۴۶۰	یزد

۱۸-۱۰- متوسط اجاره‌بهای ماهانه (اجاره و ۳ درصد ودیعه) در قراردادهای منعقد شده بین موجر و مستاجر در بنگاه‌های معاملات ملکی به ازای یک متر مربع زیربنای واحد مسکونی بر حسب مراکز استان‌ها^(۱) (دنباله)

۱۳۹۹	۱۳۹۸	۱۳۹۷	۱۳۹۶	مرکز استان
۱۳۲۶۱۳	۸۹۷۵۴	۷۴۰۶۴	۶۳۱۸۶	اراک
۷۲۳۸۶	۴۹۴۵۹	۴۱۰۵۵	۳۴۷۶۶	اردبیل
۱۰۴۱۸۰	۶۶۴۱۱	۵۱۹۰۶	۴۳۳۳۹	ارومیه
۱۴۷۴۰۷	۹۶۳۳۵	۷۷۵۷۲	۶۴۳۷۸	اصفهان
۱۴۶۴۱۶	۹۵۴۴۱	۷۹۲۵۱	۶۶۴۲۷	اهواز
۶۰۵۳۴	۳۹۶۳۰	۳۳۳۴۳	۲۹۴۲۰	ایلام
۷۸۷۷۳	۵۳۹۶۹	۴۵۵۵۸	۳۹۲۹۷	بجنورد
۱۸۵۴۳۳	۱۲۲۵۰۴	۹۶۷۶۳	۸۰۹۵۶	بندرعباس
۱۶۰۴۲۵	۱۰۸۰۴۰	۸۸۶۶۹	۷۴۸۵۱	بوشهر
۷۶۷۸۰	۵۴۱۵۵	۴۵۱۱۴	۳۹۰۷۲	بیرجند
۱۸۹۳۰۵	۱۱۰۹۳۸	۹۰۷۳۰	۷۵۶۴۹	تبریز
۶۳۰۹۶۹	۴۳۷۷۳۴	۳۲۶۶۳۵	۲۵۶۴۹۶	تهران ^(۲)
۸۰۱۰۸	۵۳۳۵۰	۴۳۷۰۵	۳۸۱۵۰	خرم آباد
۱۸۰۷۵۷	۱۱۳۳۳۷	۹۲۸۷۲	۷۸۲۷۳	رشت
۷۹۵۹۴	۵۴۱۹۶	۴۵۹۷۷	۳۹۳۱۲	زاهدان
۱۱۵۴۶۳	۷۵۵۴۲	۶۱۰۲۰	۵۱۵۵۷	زنجان
۱۲۸۰۳۸	۸۶۷۹۶	۷۰۴۱۱	۵۹۱۰۷	ساری
۹۸۳۲۱	۷۰۴۲۵	۵۸۵۵۳	۵۰۵۲۴	سمنان
۱۱۶۲۶۰	۸۲۵۹۴	۷۰۷۳۲	۵۹۸۲۵	سنندج
۷۲۳۸۱	۴۴۲۹۸	۳۸۶۵۸	۳۳۵۴۵	شهرکرد
۱۷۴۴۵۵	۱۱۲۷۳۳	۹۰۳۳۹	۷۴۴۰۴	شیراز
۱۸۷۳۳۷	۱۲۹۶۴۴	۱۰۷۱۲۴	۹۰۲۳۷	قزوین
۱۳۷۵۵۷	۸۶۵۸۵	۷۰۳۰۲	۶۰۱۱۴	قم
۲۵۸۱۸۰	۱۶۷۱۹۲	۱۳۳۰۱۸	۱۰۹۲۷۱	کرج
۹۴۷۰۳	۶۲۹۵۳	۵۲۴۲۱	۴۴۶۱۳	کرمان
۱۰۲۸۵۹	۷۳۵۱۷	۵۹۳۷۵	۵۰۳۸۸	کرمانشاه
۱۲۱۳۰۸	۷۷۴۹۲	۶۶۴۳۵	۵۵۶۲۹	گرگان
۱۶۴۶۸۵	۱۰۸۷۴۴	۸۷۷۴۸	۷۳۶۷۰	مشهد
۱۲۳۰۶۹	۸۳۴۳۸	۶۹۲۳۹	۶۰۷۷۸	همدان
۶۱۹۵۷	۴۲۰۳۳	۳۶۲۳۵	۳۱۵۷۵	یاسوج
۶۳۹۸۰	۴۱۴۹۸	۳۳۸۶۵	۲۹۳۱۰	یزد

(۱) از سال ۱۳۸۵ به بعد آمار ودیعه در اجاره‌بها منظور شده است.

(۲) از سال ۱۳۹۱ به بعد متوسط اجاره‌بهای ماهانه و مبلغ ودیعه به صورت تعدیل شده (وزنی) محاسبه شده است.

ماخذ - مرکز آمار ایران. (ر.پ)

- مرکز آمار ایران. دفتر صنعت، معدن و زیربنایی.

۱۹-۱۰- واحدهای مسکونی معمولی بر حسب تعداد خانوار معمولی ساکن

شرح	جمع	۱ خانوار	۲ خانوار	۳ خانوار	۴ خانوار و بیش تر	اظهار نشده
آبان ۱۳۴۵ ^(۱)	۳۸۹۸۷۱۹	۳۱۷۱۰۷۷	۴۹۰۲۲۲	۱۴۹۰۹۵	۸۸۳۲۵	...
آبان ۱۳۵۵ ^(۱)	۵۳۰۵۵۳۸	۴۳۸۸۶۳۵	۶۴۶۷۴۷	۱۸۰۳۱۰	۸۹۸۴۶	...
مهر ۱۳۶۵ ^(۱)	۸۲۸۸۹۲۰	۷۲۳۸۵۵۵	۸۳۷۶۶۴	۱۶۶۵۸۹	۴۶۱۱۲	...
آبان ۱۳۷۵.....	۱۰۷۷۰۱۱۲	۹۵۶۰۴۶۵	۹۷۰۷۳۳	۱۶۷۵۹۰	۳۷۱۶۵	۳۴۱۵۹
آبان ۱۳۸۵ ^(۳)	۱۵۸۵۹۹۲۶	۱۴۶۴۴۳۶۸	۱۰۰۰۱۰۲	۱۷۲۵۹۰	۴۲۸۶۶	...
آبان ۱۳۹۰.....	۱۹۹۵۴۷۰۸	۱۸۹۳۷۸۴۴	۸۰۹۴۱۰	۱۵۲۷۲۰	۳۹۲۵۹	۱۵۴۷۵
آبان ۱۳۹۵.....	۲۲۸۳۰۰۰۳	۲۲۲۰۴۱۶۷	۵۲۸۱۷۳۹	۷۸۴۴۳	۱۸۶۷۴	۰
نقاط شهری.....	۱۷۴۵۲۰۶۶	۱۷۰۸۰۵۳۹	۳۲۰۱۳۱	۴۲۲۷۱	۹۱۲۵	۰
نقاط روستایی.....	۵۳۷۷۹۳۷	۵۱۲۳۶۰۸	۲۰۸۶۰۸	۳۶۱۷۲	۹۵۴۹	۰

(۱) اطلاعات مربوط به تعداد کل واحدهای مسکونی است.

(۲) اطلاعات شامل خانوارهای گروهی و معمولی ساکن در واحدهای مسکونی معمولی می باشد.

ماخذ- مرکز آمار ایران. (ر.پ).

- مرکز آمار ایران. دفتر جمعیت، نیروی کار و سرشماری.

۲۰-۱۰- خانوارهای معمولی ساکن در واحدهای مسکونی معمولی بر حسب نحوه تصرف محل سکونت

شرح	جمع	ملکی عرصه و اعیان	استیجاری	در برابر خدمت	رایگان	سایر	اظهار نشده
مهر ۱۳۶۵.....	۹۶۲۶۹۴۵	۶۸۱۴۲۲۱	۶۱۱۱۳۸	۱۱۵۲۶۷۲	۲۰۵۴۵۱	۷۴۶۱۷۶	۶۸۰۱۳
آبان ۱۳۷۵.....	۱۲۲۸۰۵۳۹	۸۴۴۴۲۰۸	۴۸۱۵۸۳	۱۸۹۳۵۵۲	۳۱۱۳۶۵	۹۸۳۷۶۸	۱۲۰۶۱۸
آبان ۱۳۸۵ ^{(۱)و(۳)}	۱۷۳۵۹۵۷۶	۱۱۰۱۳۲۳۵	۷۸۱۰۶۵	۳۹۸۱۵۴۹	۳۷۰۸۵۶	۹۱۴۴۲۴	۱۹۵۱۱۸
آبان ۱۳۹۰ ^(۲)	۲۱۰۴۹۹۳۴	۱۱۸۷۵۰۰۳	۱۳۱۷۲۸۱	۵۶۰۷۳۱۴	۳۳۲۸۰۸	۱۵۸۵۲۲۱	۱۵۱۵۴۴
آبان ۱۳۹۵^(۳).....	۲۳۵۸۰۲۲۱	۱۴۲۵۹۸۴۸	-	۷۲۵۰۳۵۳^(۳)	-	-	۴۴۰۷۸
نقاط شهری.....	۱۷۸۸۷۹۲۷	۹۷۵۲۴۲۸	-	۶۵۶۵۳۸۲	-	-	۳۰۲۵۱
نقاط روستایی.....	۵۶۹۲۲۹۴	۴۵۰۷۴۲۰	-	۶۸۴۹۷۱	-	-	۱۳۸۲۷

(۱) اطلاعات به صورت برآورد می باشد.

(۲) اطلاعات شامل خانوارهای گروهی و معمولی ساکن در واحدهای مسکونی معمولی می باشد.

(۳) شامل رهن نیز می باشد.

ماخذ- مرکز آمار ایران. (ر.پ).

- مرکز آمار ایران. دفتر جمعیت، نیروی کار و سرشماری.

۲۱- واحدهای مسکونی معمولی بر حسب نوع اسکلت و مصالح عمده به کار رفته در ساختمان در نقاط شهری و روستایی

شرح	جمع کل	اسکلت فلزی	بتون آرمه	سایر		
				جمع	آجر و آهن یا سنگ و آهن	آجر و چوب یا سنگ و چوب
آبان ۱۳۸۵						
کل کشور	۱۵۸۵۹۹۲۶	۴۰۸۰۶۵۸	۱۹۰۸۳۴۱	۹۷۰۹۷۱۴	۵۸۹۵۰۸۴	۱۲۵۴۵۴
نقاط شهری	۱۱۴۳۱۸۸۰	۳۷۸۹۱۰۶	۱۶۵۶۸۷۸	۵۸۵۴۰۶۵	۴۴۷۸۵۴۴	۳۶۱۴۳۵
نقاط روستایی	۴۴۲۸۰۴۶	۲۹۱۵۵۲	۲۵۱۴۶۴	۳۸۵۵۶۴۹	۱۴۱۶۵۴۰	۴۶۴۰۱۹
آبان ۱۳۹۰						
کل کشور	۱۹۹۵۴۷۰۸	۵۱۷۷۹۷۸	۳۶۳۵۶۰۵	۱۰۹۶۷۰۱۸	۶۹۳۸۴۸۵	۱۱۲۵۹۳۰
نقاط شهری	۱۴۷۸۲۱۱۴	۴۶۸۶۹۷۰	۳۰۶۱۵۵۱	۶۸۹۴۱۳۱	۵۲۵۳۵۶۷	۵۱۰۴۵۳
نقاط روستایی	۵۱۷۲۵۹۴	۴۹۱۰۰۸	۵۷۴۰۵۴	۴۰۷۲۸۸۷	۱۶۸۴۹۱۸	۶۱۵۴۷۷
آبان ۱۳۹۵						
کل کشور	۲۲۸۳۰۰۰۳	۷۰۴۳۲۸۸	۶۰۱۶۲۳۴	۹۷۰۲۸۱۵	۵۸۵۰۸۷۹	۱۱۱۴۶۱۸
نقاط شهری	۱۷۴۵۲۰۶۶	۶۲۴۱۹۸۸	۵۰۸۸۰۸۳	۶۰۷۴۴۸۵	۴۳۱۸۲۸۵	۵۰۹۶۱۰
نقاط روستایی	۵۳۷۷۹۳۷	۸۰۱۳۰۰	۹۲۸۱۵۱	۳۶۲۸۳۳۰	۱۵۳۲۵۹۴	۶۰۵۰۰۸

شرح	تمام آجر یا سنگ و آجر	تمام چوب	خشت و چوب	خشت و گل	سایر	
					سایر	اظهار نشده
آبان ۱۳۸۵						
کل کشور	۲۱۰۴۹۳	۳۶۵۰۱	۶۷۵۶۴۳	۴۵۳۴۸۹	۶۹۷۵۸	۱۶۱۲۱۳
نقاط شهری	۱۰۹۶۶۸	۱۷۴۲۲	۱۲۵۸۱۸	۱۶۳۲۴۴	۲۵۰۰۲	۱۳۱۸۳۲
نقاط روستایی	۱۰۰۸۲۵	۱۹۰۷۹	۵۴۹۸۲۵	۲۹۰۲۴۵	۴۴۷۵۷	۲۹۳۸۱
آبان ۱۳۹۰						
کل کشور	۳۶۶۹۰۱	۳۸۹۰۶	۵۶۱۱۵۰	۴۹۰۸۳۴	۸۱۵۳۳	۱۷۴۱۰۷
نقاط شهری	۲۱۴۲۷۶	۲۱۴۹۹	۱۱۸۰۰۶	۱۸۲۶۵۰	۳۶۹۵۳	۱۳۹۴۶۲
نقاط روستایی	۱۵۲۶۲۵	۱۷۴۰۷	۴۴۳۱۴۴	۳۰۸۱۸۴	۴۴۵۸۰	۳۴۶۴۵
آبان ۱۳۹۵						
کل کشور	۶۴۳۴۰۴	۳۷۵۵۲	۳۸۰۶۸۳	۴۶۱۵۷۷	۲۸۴۰۶۴	۶۷۶۶۶
نقاط شهری	۳۹۱۰۸۴	۱۹۷۱۱	۱۰۰۱۵۰	۱۷۵۰۸۸	۱۸۰۴۲۶	۴۷۵۱۰
نقاط روستایی	۲۵۲۳۲۰	۱۷۸۴۱	۲۸۰۵۳۳	۲۸۶۴۸۹	۱۰۳۶۳۸	۲۰۱۵۶

ماخذ - مرکز آمار ایران. (ر.پ).

- مرکز آمار ایران. دفتر جمعیت، نیروی کار و سرشماری.

۱۰-۲۲- مشخصات عمومی شرکت‌های تعاونی مسکن در پایان سال

سرمایه (میلیون ریال)	شاغلان	اعضا	تعداد	شرح
				جمع تعاونی‌ها^(۱)
۱۶۰۷۵۳۵	۱۶۵۵۹۲	۱۶۱۴۴۰۶	۹۷۷۵ ۱۳۸۰
۴۱۹۰۴۴۳	۲۱۹۰۴۱	۱۹۴۹۵۹۸	۱۴۱۵۰ ۱۳۸۵
۸۵۳۶۰۸۴	۵۷۰۶۹۰	۲۱۳۳۲۳۴	۲۶۲۲۳ ۱۳۹۰
۱۵۱۸۸۸۸۶	۵۹۰۷۵۱	۲۸۱۲۵۱۵	۲۶۸۳۰ ۱۳۹۵
۸۷۵۶۷۴۴	۶۸۹۴۵۳	۲۷۹۵۰۵۱	۲۶۹۱۷ ۱۳۹۶
۸۵۷۴۰۱۴	۶۹۳۱۶۱	۲۸۰۸۵۴۴	۲۶۹۸۱ ۱۳۹۷
۸۷۰۳۳۲۶	۷۰۲۳۹۹	۲۸۲۴۶۳۶	۲۷۱۸۹ ۱۳۹۸
...	۳۶۶۹۵۱	...	۹۸۹۴ ۱۳۹۹
				در دست اجرا
۵۶۷۰۷	۱۷۴۴	۶۲۸۳۹	۳۵۵ ۱۳۸۰
۳۵۷۷۹۷	۹۳۹۶	۱۱۸۲۸۲	۱۱۸۷ ۱۳۸۵
۹۳۰۲	۲۳۸۶	۳۵۱۲	۷۷ ۱۳۹۰
. ^(۲) ۱۳۹۵
. ^(۲) ۱۳۹۶
. ^(۲) ۱۳۹۷
. ^(۲) ۱۳۹۸
. ^(۲) ۱۳۹۹
				فعال
۱۴۰۱۳۳۰	۱۵۰۹۶۹	۱۱۹۹۵۷۳	۵۵۶۸ ۱۳۸۰
۳۴۸۳۴۸۸	۱۹۰۸۲۲	۱۴۴۴۱۳۲	۸۴۸۱ ۱۳۸۵
۵۹۹۱۵۴۵	۳۷۴۸۳۴	۱۸۲۰۶۸۹	۱۴۵۰۳ ۱۳۹۰
۱۱۷۱۹۲۳۷	۲۸۲۴۸۳	۱۵۵۲۳۸۰	۱۰۴۰۸ ۱۳۹۵
۳۸۷۳۶۹۰	۳۵۹۰۲۱	۱۴۹۵۵۷۷	۹۹۳۱ ۱۳۹۶
۳۱۳۵۱۱۷	۳۵۹۲۱۷	۱۴۷۵۴۰۷	۹۶۵۳ ۱۳۹۷
۳۲۰۵۸۲۰	۳۶۵۰۲۱	۱۴۷۵۴۶۷	۹۷۳۵ ۱۳۹۸
۳۱۸۹۶۲۶	۳۶۰۴۷۷	۱۴۷۰۷۶۴	۹۷۰۰ ۱۳۹۹

۱۰-۲۲- مشخصات عمومی شرکت‌های تعاونی مسکن در پایان سال (دنباله)

شرح	تعداد	اعضا	شاغلان	سرمایه (میلیون ریال)
آذربایجان شرقی.....	۴۷۹	۵۸۹۲۵	۹۵۸۳	۴۵۹۳۱۱
آذربایجان غربی.....	۲۱۱	۶۱۶۷۹	۵۴۷۸	۹۱۸۵۴
اردبیل	۱۱۰	۱۹۷۸۷	۳۹۸	۵۹۳۳۳
اصفهان.....	۳۰۷	۵۹۵۶۱	۲۳۸۳	۱۵۵۵۱۵
البرز.....	۱۶۹	۲۸۵۳۲	۱۷۶۸	۳۱۲۳۶
ایلام.....	۹۶	۱۱۳۴۸	۹۱۱	۲۷۱۱۱
بوشهر.....	۱۲۰	۸۹۵۰	۴۲۲۲	۲۳۲۰۸
تهران.....	۲۹۸۰	۴۷۳۴۸۵	۱۷۳۶۹۰	۶۱۰۵۲۵
چهارمحال و بختیاری.....	۱۲۴	۷۶۹۸	۲۲۶۴	۱۵۲۷۷
خراسان جنوبی.....	۵۳	۸۹۰۷	۳۷۸	۴۱۷۳۵
خراسان رضوی.....	۴۰۲	۶۰۱۷۳	۱۹۰۱۰	۱۴۳۳۸۴
خراسان شمالی.....	۱۰۳	۱۳۸۷۹	۸۴۸	۲۵۰۲۳
خوزستان.....	۸۳۸	۹۲۸۱۵	۴۲۷۵۶	۲۸۵۰۸۲
زنجان.....	۵۵	۲۰۲۶۳	۲۰۳	۳۶۷۴۳
سمنان.....	۴۳	۳۳۶۶	۱۸۵۲	۹۵۷۵
سیستان و بلوچستان	۲۰۸	۲۴۴۲۰	۱۱۲۱۶	۱۳۲۸۱۲
فارس.....	۳۹۱	۹۷۱۴۰	۶۴۳۱	۱۴۸۷۸۹
قزوین.....	۸۴	۱۹۰۷۱	۱۱۶۶	۳۰۱۸۰
قم.....	۲۳۵	۱۸۴۷۱	۳۵۱۶	۶۹۰۴۳
کردستان.....	۳۴۶	۴۰۹۹۷	۳۷۱۳	۱۶۲۵۶۳
کرمان	۲۹۷	۳۶۱۹۳	۳۵۲۳	۱۰۲۷۷۱
کرمانشاه.....	۴۲۸	۸۵۳۷۸	۲۹۶۳	۵۹۱۹۵
کهگیلویه و بویراحمد.....	۷۳	۱۰۷۵۶	۲۸۱۸	۳۷۸۵۳
گلستان.....	۱۲۱	۲۰۲۳۳	۹۴۹	۱۵۱۸۵
گیلان.....	۱۴۸	۲۵۳۴۵	۳۴۱۵	۴۰۸۸۱
لرستان.....	۲۱۳	۲۳۸۲۱	۱۶۴۴	۱۹۵۴۲
مازندران.....	۳۳۹	۴۰۵۴۵	۸۵۷۸	۵۴۱۵۲
مرکزی	۲۰۰	۱۸۶۷۳	۲۷۵۰	۳۳۱۲۸
هرمزگان.....	۲۴۰	۴۵۱۷۲	۳۵۷۰۹	۱۰۱۳۷۶
همدان	۱۰۶	۱۱۲۸۶	۳۲۱۶	۱۰۴۶۲۴
یزد	۱۸۱	۲۳۸۹۵	۳۱۲۶	۶۲۶۲۰

(۱) از سال ۱۳۹۹، شامل تعاونی‌های غیرفعال نمی‌باشد.

(۲) طبق تعریف جدید وزارت تعاون، کار و رفاه اجتماعی، از سال ۱۳۹۲ به بعد تعاونی‌های مسکن از بدو تاسیس، فعال محسوب می‌شوند و تعاونی‌های در دست

اجرا در تعریف جدید موضوعیت ندارد.

ماخذ - وزارت تعاون، کار و رفاه اجتماعی. مرکز آمار و اطلاعات راهبردی.