

## مقدمه

آمارهای ساختمان که در این فصل ارائه می‌شود، شامل آمارهای ساخت و ساز بناهای مسکونی و غیر مسکونی و موجودی بناهای مسکونی می‌باشد و اطلاعات آماری سایر انواع ساختمان از قبیل سدها، پل‌ها، کانال‌ها و شبکه‌ها را در بر نمی‌گیرد.

جمع‌آوری اطلاعات ثبت شده در پروانه‌های ساختمانی صادره توسط شهرداری‌های کشور، از سال ۱۳۵۴ مورد توجه مرکز آمار ایران قرار گرفت و از سال ۱۳۵۸، اطلاعات مذکور گردآوری و به طور سالانه منتشر می‌شود.

آمار مربوط به فعالیت‌های ساختمانی بخش خصوصی در نقاط شهری، از سال ۱۳۴۳ توسط بانک مرکزی ایران جمع‌آوری و منتشر می‌شود که در حال حاضر تعداد، مشخصات و هزینه بناهای مسکونی و غیر مسکونی را در برمی‌گیرد.

اطلاعات آماری مربوط به بناهای مسکونی و غیر مسکونی نقاط روستایی کشور شامل تعداد، هزینه ساخت، نوع مصالح عمده به کار رفته در ساختمان و ... طی سال‌های ۱۳۵۱ لغایت ۱۳۵۳ توسط مرکز آمار ایران گردآوری و منتشر شد. همچنین آمار فعالیت‌های ساختمانی بخش خصوصی در نقاط شهری و روستایی برای سال‌های ۱۳۷۲، ۱۳۷۳ و ۱۳۷۵ و در نقاط روستایی برای سال‌های ۱۳۷۹، ۱۳۸۰، ۱۳۸۱ و ۱۳۸۲ توسط مرکز آمار ایران جمع‌آوری و منتشر شد.

به علاوه، از سازمان‌های تهیه کننده و مجری طرح‌های ساختمانی بخش عمومی، فقط اطلاعات آماری بنیاد مسکن انقلاب اسلامی در سال‌های اخیر به‌طور سالانه، به روش ثبتی جمع‌آوری و منتشر می‌شود.

همچنین سازمان ملی زمین و مسکن که تنها سازمان واگذارکننده زمین در نقاط شهری کشور است، آمار مربوط به تعداد خانوار دریافت کننده زمین برای ساخت واحد مسکونی و مساحت زمین واگذاری را، سالانه ثبت و ارائه می‌کند.

گردآوری آمار واحدهای مسکونی موجود، به طور وسیع، برای نخستین بار در سرشماری عمومی سال ۱۳۳۵ و سپس در سرشماری‌های عمومی نفوس و مسکن سال‌های ۱۳۴۵، ۱۳۵۵، ۱۳۶۵ و ۱۳۷۵ انجام گرفت که آمار سال ۱۳۷۵ به تفصیل برای

هر یک از شهرستان‌ها، استان‌ها و کل کشور در قالب نشریات جداگانه انتشار یافته است.

به علاوه قیمت فروش و اجاره واحدهای مسکونی، از سال ۱۳۷۲ تا سال ۱۳۷۸، برای ۲۱ شهر پرجمعیت کشور و از سال ۱۳۷۹ لغایت ۱۳۸۲ برای ۳۰ شهر توسط مرکز آمار ایران و پس از آن این اطلاعات توسط وزارت مسکن و شهرسازی گردآوری و منتشر شده است.

در ضمن آمارهایی در زمینه شرکت‌های تعاونی مسکن، توسط وزارت تعاون تهیه شده و در سال‌های اخیر در دسترس متقاضیان قرار گرفته است.

آمارهای این فصل به شرح زیر ارائه شده است:

- پروانه‌های ساختمانی صادر شده برای احداث و افزایش بنای ساختمان‌های مسکونی و غیرمسکونی در نقاط شهری.
- مشخصات فعالیت‌های ساختمانی بخش خصوصی.
- بهسازی و احداث مسکن روستایی، احداث و تعمیر واحدهای مسکونی آسیب دیده از سوانح طبیعی.
- واگذاری زمین در نقاط شهری کشور.
- متوسط قیمت فروش و اجاره واحدهای مسکونی.
- مشخصات عمومی شرکت‌های تعاونی مسکن.

## تعاریف مفاهیم

**ساختمان:** فضایی محصور، ثابت و مستقل است که تمام یا قسمتی از آن مسقف بوده و برای سکونت و یا فعالیت اقتصادی ساخته شده است، به شرط آن که مساحت زیربنای قسمت مسقف آن حداقل ۴ متر مربع باشد.

**ساختمان تکمیل شده (تمام شده):** ساختمانی است که کار ساخت آن در دوره مورد گزارش پایان یافته و برای استفاده آماده باشد.

**مساحت زمین:** عبارت از مساحت قطعه زمین ملکی است که ساختمان در آن ایجاد یا تجدید بنا شود.

**سطح کل زیربنای طبقات:** عبارت از مجموع سطح زیربنای تمامی طبقات اعم از زیرزمین، طبقه همکف، نیم طبقه، طبقه اول و بقیه طبقات است.

**هزینه ساختمان:** هزینه ساختمان، چه در مرحله شروع که پیش‌بینی می‌شود و چه در مرحله تکمیل که رقم واقعی گزارش

ساختمان‌های موجود صورت گیرد و موجب افزایش کارایی و عمر بنا یا قسمت‌های خاصی از آن شود، به عنوان تعمیرات اساسی منظور شده است، مانند افزایش تعداد طبقات واحد مسکونی، اتاق یا سطح زیربنا، تعویض سیم‌کشی یا لوله‌کشی، تعمیر و بازسازی حیاط یا محوطه، تعمیر اساسی یا تعویض قسمت‌های مهم سیستم آب و فاضلاب و سایر تأسیسات ساختمان، نقاشی مجدد، روکش مجدد بام و...

**تعمیرات جزئی:** منظور از تعمیرات جزئی، آن نوع تعمیراتی است که ویژگی تعمیرات اساسی را ندارد مانند لکه‌گیری بام، رفع نقایص کوچک سیستم آب و فاضلاب و سایر تأسیسات و ...

**سایر فعالیت‌های ساختمانی:** آن گروه از فعالیت‌های ساختمانی که در زمره فعالیت‌های فوق‌الذکر نیستند، به عنوان سایر فعالیت‌های ساختمانی منظور می‌شوند. مانند آماده‌سازی زمین.

**خانوار:** رجوع کنید به تعاریف و مفاهیم "فصل ۲- جمعیت"

**نقاط شهری:** رجوع کنید به تعاریف و مفاهیم "فصل ۲- جمعیت"

**نقاط روستایی:** رجوع کنید به تعاریف و مفاهیم "فصل ۲- جمعیت"

**شرکت‌های تعاونی:** رجوع کنید به تعاریف و مفاهیم "فصل ۴- کشاورزی، جنگلداری و شیلات"

**شرکت تعاونی مسکن:** نوعی شرکت تعاونی است که در زمینه تهیه زمین و احداث و یا خرید واحدهای مسکونی آماده و نیمه‌تمام، به منظور تکمیل و واگذاری آن به اعضای تحت پوشش، در قالب تعاونی‌های کارمندی، کارگری و متفرقه (آزاد) فعالیت می‌کند.

### گزیده اطلاعات

در سال ۱۳۸۵ حدود ۲۱۲ هزار پروانه ساختمانی با ۷۲۰۷۲ هزار متر مربع مساحت زیربنا توسط شهرداری‌ها صادر شده است که نسبت به سال قبل به ترتیب ۲۶/۳ و ۲۰/۳ درصد افزایش داشته است، لازم به ذکر است که ۸۷ درصد پروانه‌های صادر شده مربوط به واحدهای مسکونی می‌باشد.

در سال ۱۳۸۴ سرمایه‌گذاری بخش خصوصی در نقاط شهری برای ساختمان‌های شروع شده، نیمه تمام و تکمیل شده حدود ۱۰۳۱۷۱ میلیارد ریال بوده که ۳۹ درصد نسبت به سال ۱۳۸۳ افزایش داشته است.

در سال ۱۳۸۴ شهرهای تهران، اصفهان و قزوین به ترتیب با ۶۴۹۷، ۴۲۳۰ و ۳۶۸۵ هزار ریال بیش‌ترین قیمت و یزد، ایلام و زاهدان به ترتیب با ۱۵۹۱، ۱۹۴۹ و ۱۹۷۴ هزار ریال کمترین قیمت متوسط یک متر مربع زیربنای واحدهای مسکونی معامله شده در بنگاه‌های معاملات ملکی را داشته‌اند. همچنین در این سال شهرهای تهران، بوشهر و بندرعباس به ترتیب با ۳۴۱۷۴، ۲۱۴۶۱ و ۱۹۴۸۵ ریال بیش‌ترین قیمت و شهرهای یزد، زاهدان و یاسوج به ترتیب با ۸۱۴۴، ۸۸۱۸ و ۹۲۱۱ ریال کمترین قیمت متوسط اجاره بهای ماهانه به ازای یک متر مربع زیربنای واحدهای مسکونی را در قراردادهای منعقد شده بین موجر و مستأجر در بنگاه‌های معاملات ملکی داشته‌اند.

می‌شود، شامل هزینه‌های نقشه ساختمان، نظارت مهندس، پروانه ساختمان، مصالح ساختمان، وسایل و ابزار کار، مزد کارگر، حق‌الزحمه معمار، هزینه تأسیسات حرارت مرکزی، روشنایی، آب و فاضلاب و غیره می‌باشد. ارزش زمین، در هزینه ساختمان منظور نمی‌شود.

**ساختمان مسکونی و غیر مسکونی توأم:** ساختمان‌هایی که از آنها هم برای سکونت و هم برای فعالیت‌های اقتصادی استفاده می‌شود. مانند ساختمان‌هایی که طبقات پایین مغازه و طبقات بالا مسکونی است.

**واحد مسکونی (واحد مسکونی معمولی):** فضایی مشتمل بر حداقل یک اتاق و معمولاً یک آشپزخانه و یک توالت است که تمام یا قسمتی از ساختمان را تشکیل می‌دهد و دارای ورودی اختصاصی به خیابان، کوچه، راه‌پله یا راهروی مشترک است. در سرشماری عمومی نفوس و مسکن به واحدهای مسکونی با تعریف فوق‌الذکر که از مصالح سخت (آجر، سیمان، سنگ، چوب و...) ساخته می‌شوند، واحد مسکونی معمولی اطلاق شده است.

**اتاق:** فضایی مستقل در داخل واحد مسکونی است که حداقل ۴ مترمربع مساحت و ۲ متر ارتفاع داشته باشد. آشپزخانه، حمام، طویله و کاهدانی به هر صورت، اتاق محسوب نمی‌شود. یادآور می‌شود آشپزخانه با مشخصات مذکور در سرشماری عمومی نفوس و مسکن ۱۳۷۵، اتاق منظور شده است.

در سرشماری ۱۳۸۵ نیز حال، آشپزخانه، انباری و ... مشروط به این که حداقل ۴ متر مربع مساحت و ۲ متر ارتفاع داشته باشد، اتاق محسوب می‌شود.

**سرمایه‌گذاری:** عبارت از تمامی پرداخت‌هایی است که برای ایجاد ساختمان در یک دوره معین انجام می‌شود، حتی اگر ساختمان در آن دوره تکمیل نشده باشد.

**فعالیت ساختمانی:** تمامی فعالیت‌هایی است که در ارتباط با مراحل مختلف ایجاد ساختمان (پی‌کنی، پی‌ریزی، شناژبندی، برپاکردن اسکلت بنا، ساخت بنا، نصب تأسیسات و تجهیزات، کاشی کاری، روکاری، نقاشی، سیم‌کشی و...) صورت می‌گیرد، همچنین تعمیرات اساسی و جزئی در ساختمان‌های موجود (ساخت یک طبقه یا قسمت جدید، تعویض یا تعمیر تأسیسات و تجهیزات، تعمیر لوله‌های آب، گاز و فاضلاب، لکه‌گیری و ایزولاسیون بام، تجدید نقاشی و کاغذ دیواری، تعمیر محوطه و...) فعالیت ساختمانی محسوب می‌شود.

**ایجاد بنای جدید:** انجام فعالیت‌های مربوط به مراحل مختلف ایجاد ساختمان مانند پی‌کنی، پی‌ریزی، شناژبندی، برپا کردن اسکلت بنا و... مشروط بر آن که برای اولین بار در یک زمین صورت گیرد، به عنوان ایجاد بنای جدید در نظر گرفته شده است. **تجدید بنا:** انجام فعالیت‌های مربوط به مراحل مختلف ایجاد ساختمان، در قطعه زمینی که قبلاً بنایی در آن وجود داشته و برای ایجاد ساختمان جدید تخریب شده است، به عنوان فعالیت ساختمانی تجدید بنا مورد نظر قرار گرفته است.

**تعمیرات اساسی:** آن نوع فعالیت‌های ساختمانی که در

۹-۱- پروانه‌های ساختمانی صادر شده برای احداث ساختمان برحسب مساحت زمین و زیربنا در نقاط شهری (هزار متر مربع)

مساحت زیربنا	مساحت زمین	پروانه	سال و استان
۲۷۶۲۰	۴۲۶۹۸	۱۱۶۹۸۴	..... <sup>(۱)</sup> ۱۳۷۰
۳۰۶۹۱	۴۱۶۱۷	۱۳۴۸۳۷	..... <sup>(۱)</sup> ۱۳۷۵
۵۸۸۳۷	۶۰۷۹۵	۱۵۴۲۵۴	..... ۱۳۸۰
۶۴۷۰۵	<sup>(۱)</sup> ۴۸۱۴۱	۱۷۱۴۷۳	..... ۱۳۸۱
۵۳۲۱۶	۴۹۶۵۵	۱۵۷۴۶۲	..... <sup>(۱)</sup> ۱۳۸۲
۵۷۳۹۹	<sup>(۱)</sup> ۴۱۴۲۱	۱۴۶۰۰۰	..... ۱۳۸۳
۵۹۸۸۷	<sup>(۱)</sup> ۵۱۱۰۱	۱۶۷۶۸۹	..... ۱۳۸۴
۷۲۰۷۲	۷۹۶۴۹	۲۱۱۸۱۳	..... ۱۳۸۵
۳۸۵۸	۳۱۷۳	۹۲۷۱	..... آذربایجان شرقی
۱۹۷۸	۲۳۴۱	۸۰۸۵	..... آذربایجان غربی
۱۱۱۶	۱۱۵۲	۳۹۳۶	..... اردبیل
۶۵۴۲	۵۵۴۸	۲۰۵۲۳	..... اصفهان
۴۴۲	۵۸۶	۲۳۸۰	..... ایلام
۱۲۲۳	۱۷۶۵	۵۶۲۱	..... بوشهر
۱۷۱۰۸	۹۳۴۱	۲۲۴۴۶	..... تهران
۷۵۰	۱۴۷۵	۳۱۲۷	..... چهار محال و بختیاری
۵۷۹	۷۶۳	۲۴۳۴	..... خراسان جنوبی
۴۳۸۷	۵۰۹۵	۱۲۳۳۹	..... خراسان رضوی
۶۲۷	۱۱۳۴	۲۵۸۳	..... خراسان شمالی
۴۵۵۶	۵۷۵۹	۱۳۴۱۶	..... خوزستان
۱۰۶۸	۱۴۱۸	۴۳۱۷	..... زنجان
۶۹۹	۷۰۹	۲۰۰۳	..... سمنان
۹۷۸	۱۸۵۷	۳۸۲۶	..... سیستان و بلوچستان
۴۳۸۱	۸۱۲۳	۱۴۶۵۹	..... فارس
۱۲۶۰	۱۶۳۹	۴۱۰۸	..... قزوین
۱۰۰۳	۹۳۲	۳۴۷۶	..... قم
۷۴۳	۶۳۷	۲۳۰۶	..... کردستان
۶۰۸۳	۱۲۵۷۶	۳۱۲۵۵	..... کرمان
۱۰۱۹	۸۲۱	۳۳۸۲	..... کرمانشاه
۶۴۳	۹۷۱	۳۰۶۸	..... کهگیلویه و بویراحمد
۸۷۹	۱۲۴۵	۲۷۸۸	..... گلستان
۱۶۷۵	۱۲۷۶	۴۹۴۷	..... گیلان
۱۴۹۳	۱۶۲۸	۶۴۷۸	..... لرستان
۱۹۰۳	۱۸۷۱	۴۷۷۹	..... مازندران
۹۴۴	۹۳۱	۲۳۶۰	..... مرکزی
۱۲۵۴	۲۱۴۳	۲۶۸۲	..... هرمزگان
۱۲۶۲	۱۰۳۹	۳۶۵۶	..... همدان
۱۶۲۰	۱۷۰۰	۵۵۶۲	..... یزد

(۱) شامل ارقام شهر تهران نمی‌باشد.

مأخذ - مرکز آمار ایران. (ر. پ).

- مرکز آمار ایران. دفتر آمارهای زیربنایی.

۹-۲- پروانه‌های ساختمانی صادر شده برای احداث ساختمان بر حسب نوع استفاده در نقاط شهری

سال و استان	جمع	مسکونی	مسکونی و کارگاه توام	بازرگانی	صنعتی، آموزشی و بهداشتی	سایر
..... <sup>(۱)</sup> ۱۳۷۰	۱۱۶۹۸۴	۱۰۶۹۳۶	۳۶۵۹	۳۹۹۳	۱۳۹۰	۱۰۰۶
..... <sup>(۱)</sup> ۱۳۷۵	۱۳۴۸۳۷	۱۲۰۲۶۷	۵۷۴۰	۶۳۲۰	۱۰۴۰	۱۴۷۰
..... <sup>(۱)</sup> ۱۳۸۰	۱۲۸۱۸۶	۱۱۰۸۲۴	۷۰۲۵	۶۹۵۰	۱۷۲۱	۱۶۶۶
..... <sup>(۱)</sup> ۱۳۸۱	۱۵۱۰۴۳	۱۳۱۱۱۲	۹۶۱۸	۷۴۷۰	۱۷۶۳	۱۰۸۰
..... <sup>(۱)</sup> ۱۳۸۲	۱۵۷۴۶۲	۱۳۷۵۲۹	۹۴۶۶	۶۷۱۲	۲۱۶۰	۱۵۹۵
..... <sup>(۱)</sup> ۱۳۸۳	۱۳۳۱۵۷	۱۱۴۸۶۶	۸۳۲۱	۶۰۵۸	۱۸۷۶	۲۰۳۶
..... <sup>(۱)</sup> ۱۳۸۴	۱۵۶۶۶۹	۱۳۶۲۰۰	۹۹۸۹	۷۰۲۳	۱۴۶۶	۱۹۹۱
..... ۱۳۸۵	۲۱۱۸۱۳	۱۸۵۱۴۶	۱۴۰۰۱	۹۰۲۱	۱۹۵۵	۱۶۹۰
..... آذربایجان شرقی	۹۲۷۱	۷۸۹۰	۶۶۴	۴۵۸	۹۲	۱۶۷
..... آذربایجان غربی	۸۰۸۵	۶۹۶۴	۷۴۶	۲۶۸	۳۸	۶۹
..... اردبیل	۳۹۳۶	۳۲۲۵	۴۹۰	۱۷۲	۲۸	۲۱
..... اصفهان	۲۰۵۲۳	۱۷۲۸۹	۹۵۵	۱۵۶۰	۳۳۶	۳۸۳
..... ایلام	۲۳۸۰	۲۱۶۸	۹۲	۸۶	۱۸	۱۶
..... بوشهر	۵۶۲۱	۴۹۷۶	۳۸۷	۲۳۵	۲۳	.
..... تهران	۲۲۴۴۶	۲۰۶۹۷	۱۳۰۶	۱۸۷	۱۳۷	۱۱۹
..... چهارمحال و بختیاری	۳۱۲۷	۲۷۰۶	۳۱۳	۶۱	۲۴	۲۳
..... خراسان جنوبی	۲۴۳۴	۲۱۲۹	۷۷	۱۵۲	۴۰	۳۶
..... خراسان رضوی	۱۲۳۳۹	۱۰۹۳۹	۵۹۴	۴۸۷	۲۴۳	۷۶
..... خراسان شمالی	۲۵۸۳	۲۱۸۷	۲۲۸	۱۰۵	۳۹	۲۴
..... خوزستان	۱۳۴۱۶	۱۱۶۳۵	۹۳۴	۷۰۶	۸۹	۵۲
..... زنجان	۴۳۱۷	۳۸۱۳	۳۰۱	۱۲۲	۴۴	۳۷
..... سمنان	۲۰۰۳	۱۸۰۹	۳۰	۷۸	۸۵	۱
..... سیستان و بلوچستان	۳۸۲۶	۳۳۷۸	۲۴۲	۱۳۸	۲۶	۴۲
..... فارس	۱۴۶۵۹	۱۳۳۲۴	۶۸۰	۴۷۱	۹۲	۹۲
..... قزوین	۴۱۰۸	۳۶۴۶	۱۸۰	۱۵۹	۵۰	۷۳
..... قم	۳۴۷۶	۳۰۰۹	۲۹۶	۴۵	۱۱۲	۱۴
..... کردستان	۲۳۰۶	۲۰۷۲	۱۳۶	۴۸	۲۲	۲۸
..... کرمان	۳۱۲۵۵	۲۵۴۷۲	۳۷۰۵	۱۹۳۱	۱۱۴	۳۳
..... کرمانشاه	۳۳۸۲	۲۹۹۱	۱۲۹	۱۹۶	۳۵	۳۱
..... کهگیلویه و بویراحمد	۳۰۶۸	۲۷۴۰	۲۹	۲۲۶	۶۸	۵
..... گلستان	۲۷۸۸	۲۴۸۳	۱۱۳	۷۳	۱۷	۱۰۲
..... گیلان	۴۹۴۷	۴۴۷۰	۲۶۳	۱۷۱	۳۴	۹
..... لرستان	۶۴۷۸	۶۲۴۳	۱۰۴	۱۲۴	۷	.
..... مازندران	۴۷۷۹	۴۲۱۸	۳۹۰	۶۸	۴۵	۵۸
..... مرکزی	۲۳۶۰	۲۰۶۵	۱۹۷	۶۵	۱۷	۱۶
..... هرمزگان	۲۶۸۲	۲۳۹۳	۱۳۴	۵۳	۱۷	۸۵
..... همدان	۳۶۵۶	۳۲۵۷	۱۸۰	۱۶۱	۳۰	۲۸
..... یزد	۵۵۶۲	۴۹۵۸	۱۰۶	۴۱۵	۳۳	۵۰

(۱) شامل ارقام شهر تهران نمی‌باشد.

مأخذ - مرکز آمار ایران. (ر. ب).

- مرکز آمار ایران. دفتر آمارهای زیربنایی.

۹-۳- پروانه‌های ساختمانی صادر شده برای احداث ساختمان برحسب نوع اسکلت و مصالح عمده ساختمانی در نقاط شهری

سال و استان	جمع	آجر و آهن	آجر و چوب	بلوک سیمانی	فلزی	بتون آرمه	سایر
..... (۱)۱۳۷۰	۱۱۶۹۸۴	۸۹۷۳۲	۲۴۴۸	۲۸۳۷	(۲)۲۱۰۶۱	(۳)...	۹۱۶
..... (۱)۱۳۷۵	۱۳۴۸۳۷	۱۰۳۷۵۱	۱۹۳۴	۴۱۵۳	(۲)۲۲۶۴۸	(۳)...	۲۳۵۱
..... (۱)۱۳۸۰	۱۲۸۱۸۶	۶۰۴۵۲	۱۰۳۰	۷۶۴۷	۳۷۲۹۹	۱۸۹۹۲	۲۷۶۶
..... (۱)۱۳۸۱	۱۵۱۰۴۳	۶۱۵۰۸	۱۰۹۳	۵۶۹۹	۴۸۵۳۸	۳۳۹۰۳	۳۰۲
..... (۱)۱۳۸۲	۱۵۷۴۶۲	۵۵۶۹۲	۹۵۴	۶۶۳۸	۵۳۸۷۷	۳۹۹۲۷	۳۷۴
..... (۱)۱۳۸۳	۱۳۳۱۵۷	۴۲۷۴۲	۵۹۰	۶۲۲۳	۴۴۷۲۹	۳۸۱۱۷	۷۵۶
..... (۱)۱۳۸۴	۱۵۶۶۶۹	۴۱۱۸۱	۷۹۷	۴۶۴۵	۶۶۲۶۴	۴۳۶۱۰	۱۷۲
..... ۱۳۸۵	۲۱۱۸۱۳	۵۱۲۶۹	۷۹۶	۴۴۱۱	۸۷۶۴۷	۶۶۸۶۹	۸۲۱
..... آذربایجان شرقی	۹۲۷۱	۲۴۶۵	۲۴	۲۰۴	۲۴۰۹	۴۱۵۹	۱۰
..... آذربایجان غربی	۸۰۸۵	۲۸۷۳	۵	۵۳	۳۷۲۴	۱۳۶۸	۶۲
..... اردبیل	۳۹۳۶	۸۳۵	۱۵	۹۵	۱۸۵۳	۱۱۳۶	۲
..... اصفهان	۲۰۵۲۳	۱۵۹۰	۶	۱۳	۴۲۴۵	۱۴۶۶۹	۰
..... ایلام	۲۳۸۰	۱۴۷۲	۸	۲۳۰	۵۱۶	۱۵۱	۳
..... بوشهر	۵۶۲۱	۳۱	۸	۸۵۹	۳۳۷	۴۳۸۶	۰
..... تهران	۲۲۴۴۶	۴۶	۱	۴	۱۲۱۹۹	۱۰۱۹۶	۰
..... چهارمحال و بختیاری	۳۱۲۷	۶۶۱	۰	۱	۳۴۸	۲۱۱۲	۵
..... خراسان جنوبی	۲۴۳۴	۱۵۹	۰	۴	۲۱۵۳	۱۱۴	۴
..... خراسان رضوی	۱۲۳۳۹	۱۴۱۹	۱	۱۴	۱۰۶۴۵	۲۱۰	۵۰
..... خراسان شمالی	۲۵۸۳	۱۶۴	۱۶	۴	۱۷۴۵	۶۵۰	۴
..... خوزستان	۱۳۴۱۶	۷۹۷۸	۹	۱۲۹	۱۹۵۱	۳۳۴۹	۰
..... زنجان	۴۳۱۷	۱۱۰۷	۱	۲۸	۲۰۸۵	۱۰۹۶	۰
..... سمنان	۲۰۰۳	۳۱۰	۰	۱	۶۲۴	۱۰۶۸	۰
..... سیستان و بلوچستان	۳۸۲۶	۱۶۱۷	۵	۱۶۸	۱۰۸۹	۹۳۸	۹
..... فارس	۱۴۶۵۹	۱۰۴۰۸	۹۸	۹۸۶	۱۲۶۸	۱۸۹۹	۰
..... قزوین	۴۱۰۸	۷۱	۰	۲	۳۸۲۱	۲۱۴	۰
..... قم	۳۴۷۶	۲۰۶۵	۰	۱	۱۱۵۶	۲۳۹	۱۵
..... کردستان	۲۳۰۶	۴۷۰	۵	۵۹	۱۴۰۳	۳۱۳	۵۶
..... کرمان	۳۱۲۵۵	۶۶۶۶	۰	۱۹	۲۰۹۵۵	۳۵۹۷	۱۸
..... کرمانشاه	۳۳۸۲	۱۶۶۵	۸	۰	۱۵۰۹	۱۵۱	۴۹
..... کهگیلویه و بویراحمد	۳۰۶۸	۸۴	۱۳۲	۵۸۰	۸۷۹	۱۱۹۲	۲۰۱
..... گلستان	۲۷۸۸	۱۱۹	۲۷	۱۸	۲۱۱	۲۳۸۰	۳۳
..... گیلان	۴۹۴۷	۳۷	۳۸۸	۲۲۶	۵۲۰	۳۷۷۶	۰
..... لرستان	۶۴۷۸	۴۷۱	۱	۱	۵۷۱۳	۲۵۳	۳۹
..... مازندران	۴۷۷۹	۱۲۵	۳۰	۲۴۰	۲۶۹	۴۰۳۶	۷۹
..... مرکزی	۲۳۶۰	۳۰۷	۰	۰	۱۶۷۴	۳۷۹	۰
..... هرمزگان	۲۶۸۲	۱۳۴	۲	۱۱۴	۲۲۰	۲۱۸۶	۲۶
..... همدان	۳۶۵۶	۱۸۱۲	۳	۳	۱۸۲۸	۹	۱
..... یزد	۵۵۶۲	۴۱۰۸	۳	۳۵۵	۲۹۸	۶۴۳	۱۵۵

(۱) شامل ارقام شهر تهران نمی‌باشد.  
 (۲) آمار بتون آرمه در فلزی منظور شده است.  
 مأخذ - مرکز آمار ایران. (ر. پ).  
 - مرکز آمار ایران. دفتر آمارهای زیربنایی.

۹-۴- پروانه‌های ساختمانی صادر شده برای احداث ساختمان برحسب تعداد طبقات در نقاط شهری

سال و استان	جمع	یک طبقه	دو طبقه	سه طبقه	چهار طبقه	پنج طبقه و بیش‌تر
..... <sup>(۱)</sup> ۱۳۷۰	۱۱۶۹۸۴	۵۲۶۱۴	۴۶۷۷۵	۱۴۸۴۵	۲۰۴۹	۷۰۱
..... <sup>(۱)</sup> ۱۳۷۵	۱۳۴۸۳۷	۶۶۵۱۱	۴۸۷۹۷	۱۵۵۱۷	۳۰۳۱	۹۸۱
..... ۱۳۸۰	۱۵۴۲۵۴	۵۹۱۵۸	۴۲۳۵۶	۲۰۵۷۶	۲۱۲۱۵	۱۰۹۴۹
..... ۱۳۸۱	۱۷۱۴۷۳	۶۱۲۸۳	۴۷۷۴۰	۲۷۸۰۴	۲۳۵۳۸	۱۱۱۰۸
..... <sup>(۱)</sup> ۱۳۸۲	۱۵۷۴۶۲	۵۷۳۲۴	۵۰۱۷۲	۲۶۴۲۸	۱۳۶۱۸	۹۹۲۰
..... ۱۳۸۳	۱۴۶۰۰۰	۵۱۴۱۹	۴۲۷۹۸	۲۱۸۲۰	۱۳۴۲۴	۱۶۵۳۹
..... ۱۳۸۴	۱۶۷۶۸۹	۶۶۰۳۴	۴۹۸۶۰	۲۴۸۱۹	۱۱۹۵۱	۱۵۰۲۵
..... ۱۳۸۵	۲۱۱۸۱۳	۸۸۳۸۶	۶۰۴۵۴	۲۸۵۳۶	۱۳۸۸۴	۲۰۵۵۳
..... آذربایجان شرقی	۹۲۷۱	۳۲۹۹	۲۶۱۵	۱۳۴۶	۶۶۹	۱۳۴۲
..... آذربایجان غربی	۸۰۸۵	۳۴۳۹	۳۳۹۲	۹۵۶	۲۰۸	۸۹
..... اردبیل	۳۹۳۶	۱۶۴۲	۱۲۸۶	۵۴۱	۳۲۷	۱۴۰
..... اصفهان	۲۰۵۲۳	۵۸۹۰	۷۹۴۶	۴۸۹۷	۱۰۴۳	۷۴۷
..... ایلام	۲۳۸۰	۱۷۲۱	۴۹۵	۱۴۰	۲۰	۴
..... بوشهر	۵۶۲۱	۳۹۰۴	۹۷۶	۵۲۹	۱۰۳	۱۰۹
..... تهران	۲۲۴۴۶	۱۰۳۴	۱۳۸۹	۳۳۴۴	۳۹۰۶	۱۲۷۷۳
..... چهار محال و بختیاری	۳۱۲۷	۱۱۱۳	۱۴۲۸	۴۶۰	۸۷	۳۹
..... خراسان جنوبی	۲۴۳۴	۱۳۹۷	۶۲۶	۲۴۲	۸۹	۸۰
..... خراسان رضوی	۱۲۳۳۹	۵۰۲۰	۲۸۴۱	۱۷۷۹	۱۳۵۰	۱۳۴۹
..... خراسان شمالی	۲۵۸۳	۱۱۵۳	۸۸۴	۳۹۵	۱۰۳	۴۸
..... خوزستان	۱۳۴۱۶	۶۸۰۹	۴۶۵۶	۵۲۵	۴۲۳	۱۰۰۳
..... زنجان	۴۳۱۷	۱۴۰۷	۱۶۷۸	۹۵۵	۱۹۲	۸۵
..... سمنان	۲۰۰۳	۷۶۵	۵۷۳	۳۵۶	۱۷۳	۱۳۶
..... سیستان و بلوچستان	۳۸۲۶	۲۷۹۳	۷۳۸	۱۹۹	۵۸	۳۸
..... فارس	۱۴۶۵۹	۸۲۹۴	۴۲۴۴	۱۳۰۶	۵۰۷	۳۰۸
..... قزوین	۴۱۰۸	۱۲۲۱	۱۰۱۱	۱۰۴۷	۶۷۹	۱۵۰
..... قم	۳۴۷۶	۷۸۱	۱۹۳۹	۵۹۲	۶۴	۱۰۰
..... کردستان	۲۳۰۶	۵۷۲	۱۰۵۸	۴۴۶	۱۴۲	۸۸
..... کرمان	۳۱۲۵۵	۲۱۹۲۵	۷۹۲۹	۸۸۳	۲۵۸	۲۶۰
..... کرمانشاه	۳۴۸۲	۱۷۴۰	۱۱۷۷	۲۷۶	۱۰۵	۸۴
..... کهگیلویه و بویراحمد	۳۰۶۸	۲۱۵۸	۵۷۵	۲۵۳	۳۲	۵۰
..... گلستان	۲۷۸۸	۱۰۷۸	۱۰۵۹	۲۶۱	۱۷۱	۲۱۹
..... گیلان	۴۹۴۷	۱۳۵۶	۱۴۶۷	۱۴۲۵	۵۳۸	۱۶۱
..... لرستان	۶۴۷۸	۲۲۸۴	۲۰۳۵	۱۴۷۸	۵۷۸	۱۰۳
..... مازندران	۴۷۷۹	۹۶۷	۱۵۸۴	۱۲۳۶	۷۱۶	۲۷۶
..... مرکزی	۲۳۶۰	۶۵۸	۷۲۲	۴۸۰	۲۶۹	۲۳۱
..... هرمزگان	۲۶۸۲	۱۴۲۱	۶۴۵	۱۹۸	۱۴۳	۲۷۵
..... همدان	۳۶۵۶	۱۱۵۴	۱۰۸۱	۶۹۰	۴۸۴	۲۴۷
..... یزد	۵۵۶۲	۱۳۹۱	۲۴۰۴	۱۳۰۱	۴۴۷	۱۹

(۱) شامل ارقام شهر تهران نمی‌باشد.

مأخذ - مرکز آمار ایران . (ر. پ).

- مرکز آمار ایران . دفتر آمارهای زیربنایی.

۹-۵- پروانه‌های ساختمانی صادر شده برای احداث ساختمان برحسب مساحت زمین و وضعیت قبلی آن در نقاط شهری

(هزار متر مربع)

ساختمان تخریبی		باغ یا مزرعه		زمین بایر		جمع		سال و استان
مساحت	پروانه	مساحت	پروانه	مساحت	پروانه	مساحت	پروانه	
۷۰۲۴	۲۸۱۱۹	۴۰۷۷	۵۵۵۷	۳۱۵۹۷	۸۳۳۰۸	۴۲۶۹۸	۱۱۶۹۸۴	..... <sup>(۱)</sup> ۱۳۷۰
۲۹۲۰	۹۹۷۳	۲۰۴۹	۴۷۲۰	۳۶۶۴۸	۱۲۰۱۴۴	۴۱۶۱۷	۱۳۴۸۳۷	..... <sup>(۱)</sup> ۱۳۷۵
۴۰۲۵	۱۱۶۱۷	۱۶۶۹	۲۳۹۴	۳۹۲۱۵	۱۱۴۱۷۵	۴۴۹۰۸	۱۲۸۱۸۶	..... <sup>(۱)</sup> ۱۳۸۰
۴۵۹۵	۱۶۲۵۳	۱۸۲۴	۲۵۳۱	۴۱۷۲۳	۱۳۲۲۵۹	۴۸۱۴۱	۱۵۱۰۴۳	..... <sup>(۱)</sup> ۱۳۸۱
۴۹۹۳	۱۸۳۰۶	۱۵۲۸	۲۶۵۵	۴۳۱۳۴	۱۳۶۵۰۱	۴۹۶۵۵	۱۵۷۴۶۲	..... <sup>(۱)</sup> ۱۳۸۲
۴۱۷۸	۱۵۴۲۰	۱۵۴۰	۲۲۴۲	۳۵۷۰۴	۱۱۵۴۹۵	۴۱۴۲۳	۱۳۳۱۵۷	..... <sup>(۱)</sup> ۱۳۸۳
۹۲۱۸	۳۰۱۳۹	۱۳۶۴	۱۹۴۲	۴۰۵۱۹	۱۲۴۵۸۸	۵۱۱۰۱	۱۵۶۶۶۹	..... <sup>(۱)</sup> ۱۳۸۴
۱۶۶۷۱	۵۴۶۷۸	۱۸۳۹	۲۵۸۹	۶۱۱۳۹	۱۵۴۵۴۶	۷۹۶۴۹	۲۱۱۸۱۳	..... ۱۳۸۵
۴۱۵	۱۷۲۹	۲۲۱	۹۷	۲۵۳۷	۷۴۴۵	۳۱۷۳	۹۲۷۱	..... آذربایجان شرقی
۲۱۵	۹۷۵	۳۲	۳۵	۲۰۹۴	۷۰۷۵	۲۳۴۱	۸۰۸۵	..... آذربایجان غربی
۷۳	۳۴۰	۶	۱۹	۱۰۷۳	۳۵۷۷	۱۱۵۲	۳۹۳۶	..... اردبیل
۵۷۷	۲۴۲۲	۱۷۰	۱۹۰	۴۸۰۱	۱۷۹۱۱	۵۵۴۸	۲۰۵۲۳	..... اصفهان
۸۵	۳۲۱	۱۴	۳۸	۴۸۷	۲۰۲۱	۵۸۶	۲۳۸۰	..... ایلام
۲۲۰	۷۳۵	۱۳	۳۱	۱۵۳۲	۴۸۵۵	۱۷۶۵	۵۶۲۱	..... بوشهر
۳۸۴۹	۱۴۷۸۶	۱۲۶	۱۱۱	۵۳۶۶	۷۵۴۹	۹۳۴۱	۲۲۴۴۶	..... تهران
۶۴	۳۲۷	۲۰۶	۴	۱۲۰۵	۲۷۹۶	۱۴۷۵	۳۱۲۷	..... چهار محال و بختیاری
۶۸	۲۷۳	۳	۱۵	۶۹۲	۲۱۴۶	۷۶۳	۲۴۳۴	..... خراسان جنوبی
۹۸۹	۳۱۴۳	۲۲۳	۲۹۵	۳۸۸۳	۸۹۰۱	۵۰۹۵	۱۲۳۳۹	..... خراسان رضوی
۶۵	۲۶۵	۷	۹	۱۰۶۲	۲۳۰۹	۱۱۳۴	۲۵۸۳	..... خراسان شمالی
۱۴۲۶	۲۶۹۷	۳۰	۱۱۰	۴۳۰۳	۱۰۶۰۹	۵۷۵۹	۱۳۴۱۶	..... خوزستان
۸۳	۳۶۷	۳۵	۷	۱۳۰۱	۳۹۴۳	۱۴۱۸	۴۳۱۷	..... زنجان
۱۹	۶۵	۳۱	۳۸	۶۵۹	۱۹۰۰	۷۰۹	۲۰۰۳	..... سمنان
۹۶	۲۲۷	۶	۲۶	۱۷۵۵	۳۵۶۳	۱۸۵۷	۳۸۲۶	..... سیستان و بلوچستان
۳۱۱	۹۳۵	۷۵	۴۸	۷۷۳۸	۱۳۶۷۶	۸۱۲۳	۱۴۶۵۹	..... فارس
۱۶۵	۷۷۱	۱۲	۱۲	۱۴۶۲	۳۳۲۵	۱۶۳۹	۴۱۰۸	..... قزوین
۲۰	۷۳	۱۲۲	۸۷۳	۷۸۹	۲۵۳۰	۹۳۲	۳۴۷۶	..... قم
۴۱	۲۰۱	۴	۵	۵۹۲	۲۱۰۰	۶۳۷	۲۳۰۶	..... کردستان
۶۶۱۴	۱۸۷۵۰	۱۹۶	۲۴۲	۵۷۶۶	۱۲۲۶۳	۱۲۵۷۶	۳۱۲۵۵	..... کرمان
۱۲۱	۳۴۴	۱۷	۱۱	۶۸۴	۳۰۲۷	۸۲۱	۳۳۸۲	..... کرمانشاه
۱۹۶	۷۳۸	۵	۶	۷۶۹	۲۳۲۴	۹۷۱	۳۰۶۸	..... کهگیلویه و بویراحمد
۴۶	۱۶۹	۳	۱۳	۱۱۹۷	۲۶۰۶	۱۲۴۵	۲۷۸۸	..... گلستان
۸۵	۳۰۰	۲۷	۵۵	۱۱۶۴	۴۵۹۲	۱۲۷۶	۴۹۴۷	..... گیلان
۲۴۳	۱۵۲۸	۰	۱	۱۳۸۵	۴۹۴۹	۱۶۲۸	۶۴۷۸	..... لرستان
۱۱۸	۲۵۴	۱۱۰	۱۴۲	۱۶۴۳	۴۲۸۳	۱۸۷۱	۴۷۷۹	..... مازندران
۱۳۱	۵۴۸	۳۹	۲۶	۷۶۲	۱۷۸۶	۹۳۱	۲۳۶۰	..... مرکزی
۱۰۰	۲۷۰	۶۹	۴۳	۱۹۷۴	۳۳۶۹	۲۱۴۳	۲۶۸۲	..... هرمزگان
۲۱۳	۹۳۷	۳	۱۲	۸۳۴	۲۷۰۷	۱۰۳۹	۳۶۵۶	..... همدان
۲۳	۷۸	۳۵	۷۵	۱۶۴۱	۵۴۰۹	۱۷۰۰	۵۵۶۲	..... یزد

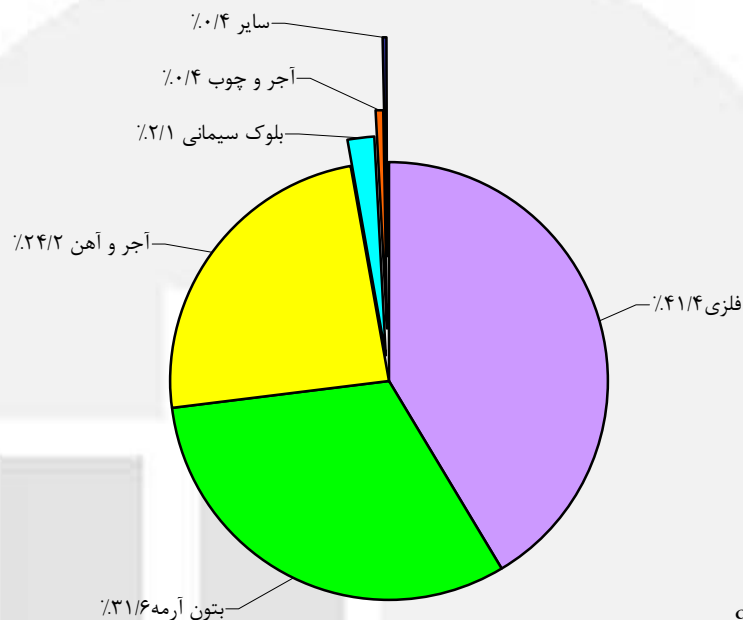
(۱) شامل ارقام شهر تهران نمی‌باشد.

مأخذ - مرکز آمار ایران . (ر. پ).

- مرکز آمار ایران . دفتر آمارهای زیربنایی.

۹- 1- توزیع تعداد پروانه های ساختمانی صادر شده برای احداث ساختمان در نقاط شهری

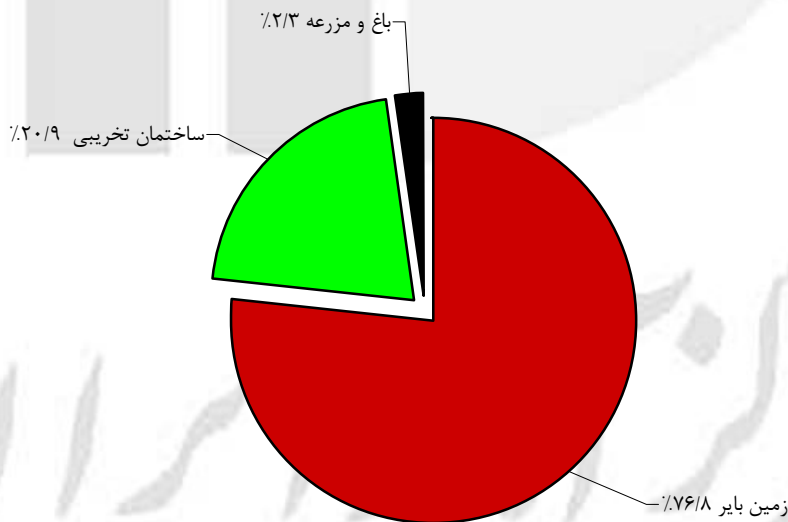
بر حسب نوع اسکلت و مصالح عمده ساختمانی: ۱۳۸۵



مبنا : جدول 9-3

۹- 2- توزیع مساحت زمین در پروانه های ساختمانی صادر شده برای احداث ساختمان

بر حسب وضعیت قبلی زمین در نقاط شهری: ۱۳۸۵



مبنا : جدول 9-5



۹-۶ پروانه‌های ساختمانی صادرشده برای احداث ساختمان مسکونی بر حسب تعداد واحد مسکونی، مساحت زمین و مساحت زیربنا در نقاط شهری (هزار متر مربع)

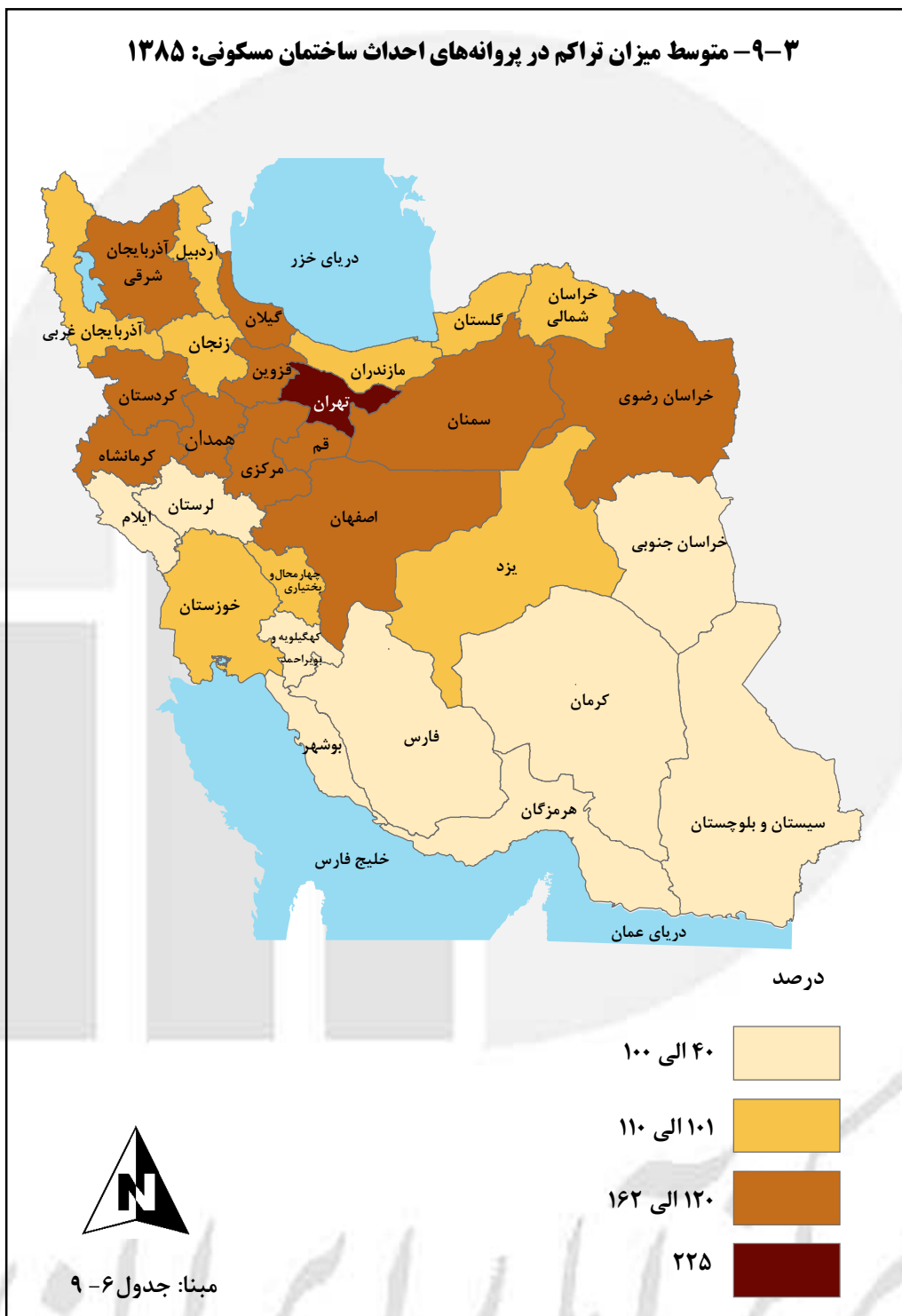
مساحت زیربنا	مساحت زمین	تعداد پروانه بر حسب تعداد واحد مسکونی					سال و استان	
		پنج واحد و بیش‌تر	چهار واحد	سه واحد	دو واحد	یک واحد		جمع
...	...	۱۳۶۱	۸۶۸	۳۹۷۳	۲۳۴۸۳	۷۷۲۵۱	۱۰۶۹۳۶	..... <sup>(۱)</sup> ۱۳۷۰
...	...	۱۶۳۵	۱۰۴۶	۳۷۸۸	۲۱۱۵۷	۹۲۶۴۱	۱۲۰۲۶۷	..... <sup>(۱)</sup> ۱۳۷۵
...	...	۶۹۸۷	۲۴۲۸	۶۲۷۶	۲۴۱۸۶	۷۰۹۴۷	۱۱۰۸۲۴	..... <sup>(۱)</sup> ۱۳۸۰
...	...	۱۱۸۳۰	۴۶۲۹	۹۸۳۲	۳۱۳۵۸	۷۳۴۶۳	۱۳۱۱۱۲	..... <sup>(۱)</sup> ۱۳۸۱
...	...	۱۳۶۰۰	۵۸۴۶	۱۲۸۹۶	۳۸۷۷۸	۶۶۴۰۹	۱۳۷۵۲۹	..... <sup>(۱)</sup> ۱۳۸۲
...	...	۹۳۹۰	۴۴۲۲	۹۴۳۱	۲۹۸۰۴	۶۱۸۱۹	۱۱۴۸۶۶	..... <sup>(۱)</sup> ۱۳۸۳
۳۹۸۴۱	۳۷۶۱۴	۷۶۹۸	۴۴۲۹	۱۰۰۲۵	۳۷۸۳۶	۷۶۲۱۲	۱۳۶۲۰۰	..... <sup>(۱)</sup> ۱۳۸۴
۵۸۲۱۴	۵۲۱۹۸	۱۵۲۹۳	۱۲۵۹۹	۱۳۶۳۱	۴۳۷۶۱	۹۹۸۶۲	۱۸۵۱۴۶	..... ۱۳۸۵
۳۱۶۳	۱۹۶۲	۷۹۸	۶۰۹	۶۷۰	۲۰۶۱	۳۷۵۲	۷۸۹۰	..... آذربایجان شرقی
۱۵۲۱	۱۴۹۵	۷۵	۴۳	۲۲۳	۲۲۸۶	۴۳۳۷	۶۹۶۴	..... آذربایجان غربی
۷۶۳	۷۱۷	۶۸	۶۳	۲۸۹	۹۶۰	۱۸۴۵	۳۲۲۵	..... اردبیل
۵۲۴۵	۳۹۹۴	۸۷۸	۴۱۳	۲۲۴۴	۷۲۷۱	۶۴۸۳	۱۷۲۸۹	..... اصفهان
۳۸۲	۴۸۷	۱۲	۱۵	۶۴	۲۳۶	۱۸۴۱	۲۱۶۸	..... ایلام
۹۶۹	۱۴۵۷	۱۵۵	۸۶	۱۳۹	۶۸۸	۳۹۰۸	۴۹۷۶	..... بوشهر
۱۴۸۲۹	۶۵۸۹	۶۷۷۵	۶۶۳۷	۲۸۳۱	۳۰۶۷	۱۳۸۷	۲۰۶۹۷	..... تهران
۵۷۷	۵۷۳	۶۰	۲۸	۱۱۵	۱۱۳۷	۱۳۶۶	۲۷۰۶	..... چهار محال و بختیاری
۴۷۶	۵۶۳	۱۱۸	۱۹	۳۸	۲۵۴	۱۷۰۰	۲۱۲۹	..... خراسان جنوبی
۳۴۹۵	۲۷۰۸	۹۳۵	۶۹۵	۹۳۶	۲۲۳۸	۶۱۳۵	۱۰۹۳۹	..... خراسان رضوی
۴۸۳	۴۷۲	۵۴	۴۶	۷۶	۵۱۶	۱۴۹۵	۲۱۸۷	..... خراسان شمالی
۳۴۵۱	۳۱۵۰	۹۴۹	۱۳۹۰	۱۷۲	۱۰۵۱	۸۰۷۳	۱۱۶۳۵	..... خوزستان
۷۹۴	۷۴۲	۱۰۸	۴۳	۱۸۳	۱۳۸۱	۲۰۹۸	۳۸۱۳	..... زنجان
۵۸۷	۴۳۳	۲۹۲	۱۲۲	۱۳۷	۳۴۶	۹۱۲	۱۸۰۹	..... سمنان
۸۰۰	۱۳۷۱	۷۴	۳۳	۹۶	۴۳۵	۲۷۴۰	۳۳۷۸	..... سیستان و بلوچستان
۳۶۵۳	۳۹۸۹	۵۷۲	۱۹۳	۷۰۷	۲۳۶۳	۹۴۸۹	۱۳۳۲۴	..... فارس
۱۰۲۰	۷۳۱	۲۶۹	۲۲۳	۴۹۱	۱۳۷۴	۱۲۸۹	۳۶۴۶	..... قزوین
۷۲۸	۴۹۹	۹۴	۴۸	۴۱۱	۱۶۷۵	۷۸۱	۳۰۰۹	..... قم
۶۲۳	۴۶۱	۶۹	۲۸	۱۱۶	۹۳۵	۹۲۴	۲۰۷۲	..... کردستان
۳۹۳۰	۹۵۸۲	۲۶۴	۲۰۳	۶۱۹	۴۶۷۷	۱۹۷۰۹	۲۵۴۷۲	..... کرمان
۹۰۴	۶۴۹	۱۰۲	۴۶	۶۶	۹۶۵	۱۸۱۲	۲۹۹۱	..... کرمانشاه
۵۵۵	۷۵۰	۶۲	۲۹	۷۱	۵۱۸	۲۰۶۰	۲۷۴۰	..... کهگیلویه و بویراحمد
۷۶۸	۷۴۶	۲۵۳	۹۴	۱۲۴	۴۴۷	۱۵۶۵	۲۴۸۳	..... گلستان
۱۴۱۴	۱۰۸۴	۶۷۳	۲۵۹	۹۲۸	۱۱۴۰	۱۴۷۰	۴۴۷۰	..... گیلان
۱۴۲۵	۱۵۶۷	۸۹	۵۲۰	۸۲۴	۱۹۳۴	۲۸۷۶	۶۲۴۳	..... لرستان
۱۵۰۱	۱۴۴۳	۴۷۰	۲۲۴	۴۷۵	۱۲۰۹	۱۸۴۰	۴۲۱۸	..... مازندران
۷۸۶	۵۷۷	۲۷۵	۱۰۵	۱۵۲	۶۳۹	۸۹۴	۲۰۶۵	..... مرکزی
۹۱۰	۱۳۰۹	۲۹۷	۱۸۵	۱۰۸	۴۱۷	۱۳۸۶	۲۳۹۳	..... هرمزگان
۱۰۵۷	۷۲۵	۴۴۰	۲۰۰	۲۸۳	۱۰۲۴	۱۳۱۰	۳۲۵۷	..... همدان
۱۴۰۴	۱۳۷۱	۱۳	۰	۴۳	۵۱۷	۴۳۸۵	۴۹۵۸	..... یزد

(۱) شامل ارقام شهر تهران نمی‌باشد.

مأخذ - مرکز آمار ایران. (ر. پ).

- مرکز آمار ایران. دفتر آمارهای زیربنایی.

۳-۹- متوسط میزان تراکم در پروانه‌های احداث ساختمان مسکونی: ۱۳۸۵



۹-۷- پروانه‌های ساختمانی صادر شده برای احداث ساختمان مسکونی برحسب نوع اسکلت و مصالح عمده ساختمانی در نقاط

شهری

سال و استان	جمع	آجر و آهن	آجر و چوب	بلوک سیمانی	فلزی	بتون آرمه	سایر
..... (۱)۱۳۷۰	۱۰۶۹۳۶	۸۲۹۹۱	۲۳۲۹	۲۶۴۱	(۳)۱۸۱۳۹	(۳)...	۸۳۶
..... (۱)۱۳۷۵	۱۲۰۲۶۷	۹۳۵۵۱	۱۸۰۶	۳۷۸۸	(۳)۱۸۹۷۰	(۳)...	۲۱۵۲
..... (۱)۱۳۸۰	۱۱۰۸۳۴	۵۳۹۷۹	۹۲۶	۶۶۰۱	۳۰۲۳۴	۱۶۵۴۸	۲۵۳۶
..... (۱)۱۳۸۱	۱۳۱۱۱۲	۵۵۲۰۰	۱۰۱۴	۵۱۱۳	۳۹۷۶۲	۲۹۸۲۷	۱۹۶
..... (۱)۱۳۸۲	۱۳۷۵۲۹	۴۸۶۹۸	۸۸۵	۶۰۴۲	۴۵۲۶۱	۳۶۲۹۹	۳۴۴
..... (۱)۱۳۸۳	۱۱۴۸۶۶	۳۸۴۲۹	۵۴۶	۵۵۰۳	۳۶۴۳۹	۳۳۲۴۸	۷۰۱
..... (۱)۱۳۸۴	۱۳۶۲۰۰	۳۷۲۶۲	۷۴۰	۴۲۶۳	۵۵۹۱۳	۳۷۸۷۴	۱۴۸
..... ۱۳۸۵	۱۸۵۱۴۶	۴۷۳۵۸	۷۳۸	۴۱۰۳	۷۳۱۳۴	۵۹۰۹۸	۷۱۵
..... آذربایجان شرقی	۷۸۹۰	۲۲۲۳	۲۳	۱۷۹	۱۷۴۵	۳۷۱۱	۹
..... آذربایجان غربی	۶۹۶۴	۲۶۴۳	۵	۴۸	۳۱۰۴	۱۱۱۱	۵۳
..... اردبیل	۳۲۲۵	۷۸۰	۱۵	۹۲	۱۳۲۸	۱۰۰۸	۲
..... اصفهان	۱۷۲۸۹	۱۲۶۷	۶	۱۱	۳۴۴۱	۱۲۵۶۴	۰
..... ایلام	۲۱۶۸	۱۴۰۱	۸	۲۲۰	۴۰۴	۱۳۳	۲
..... بوشهر	۴۹۷۶	۲۸	۵	۸۰۵	۲۶۷	۳۸۷۱	۰
..... تهران	۲۰۶۹۷	۳۷	۱	۲	۱۱۰۹۹	۹۵۵۸	۰
..... چهارمحال و بختیاری	۲۷۰۶	۶۰۸	۰	۰	۲۷۸	۱۸۱۶	۴
..... خراسان جنوبی	۲۱۲۹	۱۰۵	۰	۳	۱۹۱۱	۱۰۶	۴
..... خراسان رضوی	۱۰۹۳۹	۱۳۳۶	۱	۷	۹۳۷۹	۱۸۷	۲۹
..... خراسان شمالی	۲۱۸۷	۱۴۷	۱۴	۴	۱۴۳۶	۵۸۲	۴
..... خوزستان	۱۱۶۳۵	۷۱۶۵	۸	۱۲۵	۱۳۴۵	۲۹۹۲	۰
..... زنجان	۳۸۱۳	۱۰۵۲	۱	۲۷	۱۷۱۷	۱۰۱۶	۰
..... سمنان	۱۸۰۹	۲۹۸	۰	۱	۵۸۵	۹۲۵	۰
..... سیستان و بلوچستان	۳۳۷۸	۱۵۲۷	۲	۱۵۳	۸۲۹	۸۵۱	۶
..... فارس	۱۳۳۲۴	۹۶۷۹	۹۴	۹۱۱	۹۳۱	۱۷۰۹	۰
..... قزوین	۳۶۴۶	۵۶	۰	۲	۳۳۸۹	۱۹۹	۰
..... قم	۳۰۰۹	۱۹۰۶	۰	۱	۹۰۵	۱۸۲	۱۵
..... کردستان	۲۰۷۲	۴۴۹	۵	۵۹	۱۲۲۲	۲۸۵	۵۲
..... کرمان	۲۵۴۷۲	۶۳۸۹	۰	۱۷	۱۶۲۷۹	۲۷۷۱	۱۶
..... کرمانشاه	۲۹۹۱	۱۵۸۲	۷	۰	۱۲۱۹	۱۳۵	۴۸
..... کهگیلویه و بویراحمد	۲۷۴۰	۷۶	۱۱۷	۵۴۷	۷۱۴	۱۰۹۲	۱۹۴
..... گلستان	۲۴۸۳	۱۰۸	۲۵	۱۳	۱۷۰	۲۱۳۶	۳۱
..... گیلان	۴۴۷۰	۳۴	۳۶۴	۲۰۹	۴۴۷	۳۴۱۶	۰
..... لرستان	۶۲۴۳	۴۴۹	۱	۰	۵۵۰۸	۲۴۷	۳۸
..... مازندران	۴۲۱۸	۱۱۵	۲۹	۲۰۷	۲۱۶	۳۵۸۴	۶۷
..... مرکزی	۲۰۶۵	۲۹۰	۰	۰	۱۴۴۴	۳۳۱	۰
..... هرمزگان	۲۳۹۳	۱۲۴	۲	۱۱۱	۱۴۷	۱۹۸۴	۲۵
..... همدان	۳۲۵۷	۱۶۳۶	۳	۳	۱۶۱۱	۴	۰
..... یزد	۴۹۵۸	۳۸۲۸	۲	۳۴۶	۶۴	۵۹۲	۱۱۶

(۱) شامل ارقام شهر تهران نمی‌باشد.  
 (۲) آمار بتون آرمه در فلزی منظور شده است.  
 مأخذ - مرکز آمار ایران. (ر. پ).  
 - مرکز آمار ایران. دفتر آمارهای زیربنایی.

۹-۹- تعداد واحد مسکونی تعیین شده در پروانه‌های ساختمانی صادر شده برحسب نوع پروانه و بخش متقاضی در نقاط شهری

سال و استان	احداث و افزایش ساختمانی	احداث ساختمان		
		جمع	خصوصی	تعاونی
..... <sup>(۱)</sup> ۱۳۷۰	۱۸۴۱۶۰	۱۷۰۰۱۲	۱۴۹۴۷۲	۱۴۲۲۵
..... <sup>(۱)</sup> ۱۳۷۵	۱۹۶۶۸۵	۱۸۷۱۳۶	۱۶۳۳۵۴	۱۹۴۹۳
..... <sup>(۱)</sup> ۱۳۸۰	۲۶۶۹۳۰	۲۵۴۰۱۹	۲۲۵۵۴۸	۱۹۵۸۶
..... <sup>(۱)</sup> ۱۳۸۱	۳۶۳۷۰۶	۳۴۷۸۶۵	۳۱۴۹۲۵	۲۴۴۸۸
..... <sup>(۱)</sup> ۱۳۸۲	۴۱۴۶۷۸	۳۹۴۰۲۲	۳۵۱۵۸۹	۳۲۰۹۶
..... <sup>(۱)</sup> ۱۳۸۳	۳۳۲۶۵۴	۳۱۴۹۶۶	۲۸۳۰۷۲	۲۱۴۰۹
..... <sup>(۱)</sup> ۱۳۸۴	۳۵۲۵۹۸	۳۳۴۶۰۷	۲۹۰۲۶۳	۳۲۱۷۱
..... ۱۳۸۵	۵۱۱۷۷۴	۴۸۸۲۵۱	.....	.....
..... آذربایجان شرقی	۲۶۰۵۲	۲۵۲۶۱	۲۱۱۶۵	۳۱۰۸
..... آذربایجان غربی	۱۳۱۵۱	۱۲۳۵۴	۱۲۱۳۴	۲۰۹
..... اردبیل	۷۶۳۳	۷۲۸۷	۶۶۶۳	۵۷۷
..... اصفهان	۴۲۴۱۵	۴۱۳۸۰	۳۸۹۴۸	۱۶۷۳
..... ایلام	۳۱۳۱	۳۰۸۶	۲۸۰۳	۲۴۲
..... بوشهر	۸۹۶۷	۸۹۴۰	۸۴۸۸	۲۱۷
..... تهران	۱۲۳۰۹۲	۱۱۸۶۷۷	.....	.....
..... چهار محال و بختیاری	۵۲۷۶	۵۲۵۵	۴۶۴۹	۳۱۴
..... خراسان جنوبی	۴۶۶۹	۴۱۲۶	۳۰۴۲	۸۵۵
..... خراسان رضوی	۲۶۸۹۷	۲۵۴۵۱	۲۳۷۲۸	۱۳۵۴
..... خراسان شمالی	۴۱۷۲	۳۹۵۵	۳۵۷۶	۳۱۹
..... خوزستان	۳۶۸۸۷	۳۲۶۵۵	۳۰۳۸۲	۱۶۴۶
..... زنجان	۷۱۰۲	۷۰۳۵	۶۹۹۴	۲۴
..... سمنان	۵۳۰۷	۵۰۰۱	۴۶۵۸	۲۳۸
..... سیستان و بلوچستان	۷۹۰۸	۶۹۲۰	۵۸۷۵	۱۰۳۱
..... فارس	۲۷۴۵۰	۲۶۵۳۸	۲۳۶۲۹	۲۶۴۵
..... قزوین	۹۶۶۵	۹۴۰۷	۹۰۴۲	۳۳۲
..... قم	۷۷۱۴	۷۵۹۵	۶۸۳۸	۴۶۶
..... کردستان	۵۳۲۶	۴۷۵۴	۳۸۸۸	۸۱۲
..... کرمان	۴۵۴۱۵	۴۳۶۰۱	۴۰۵۲۶	۲۶۹۹
..... کرمانشاه	۶۵۲۳	۶۱۹۲	۳۷۹۱	۱۷۱۰
..... کهگیلویه و بویراحمد	۵۳۳۶	۴۳۸۸	۴۳۵۲	۲
..... گلستان	۸۲۴۲	۶۹۲۰	۶۶۶۶	۱۷۰
..... گیلان	۱۳۹۸۲	۱۳۸۲۶	۱۳۸۱۳	۱۲
..... لرستان	۱۳۹۲۳	۱۳۷۸۹	۱۳۲۹۸	۴۲۹
..... مازندران	۱۲۶۰۶	۱۱۸۲۱	۱۱۵۴۸	۱۵۹
..... مرکزی	۷۲۲۴	۷۰۳۱	۵۶۵۱	۱۱۵۴
..... هرمزگان	۸۸۷۳	۸۶۷۵	۷۷۲۹	۷۶۳
..... همدان	۹۴۹۷	۹۲۴۴	۸۹۹۱	۱۶
..... یزد	۷۳۳۹	۷۰۸۷	۶۰۲۶	۴۵۷

(۱) شامل ارقام شهر تهران نمی‌باشد.

مأخذ - مرکز آمار ایران. (ر. پ).

- مرکز آمار ایران. دفتر آمارهای زیربنایی.

۹-۹- مشخصات ساختمان‌های شروع شده توسط بخش خصوصی در نقاط شهری (هزارمترمربع - میلیون ریال)

شرح	تعداد ساختمان	مساحت زمین	سطح زیربنای طبقه همکف	سطح کل زیربنای طبقات	ارزش زمین	هزینه ساختمان
<b>جمع</b>						
..... ۱۳۸۰	۱۶۸۵۵۳	۴۱۹۹۷	۲۱۷۶۹	۵۷۰۹۹	۲۷۲۹۳۷۸۰	۳۷۹۳۹۷۳۳
..... ۱۳۸۱	۱۷۳۷۶۶	۴۸۴۰۷	۲۳۹۱۷	۶۴۹۲۲	۴۴۸۷۳۷۵۸	۵۲۰۱۶۸۳۷
..... (۱)۱۳۸۲	۱۵۶۶۶۰	۴۲۹۴۸	۲۱۷۴۸	۵۸۶۳۳	۵۰۰۴۶۶۲۳	۵۶۲۵۸۸۰۳
..... ۱۳۸۳	۱۳۹۵۳۱	۴۰۶۱۹	۲۰۶۹۵	۵۶۲۰۰	۵۵۶۱۸۹۱۹	۶۷۷۲۱۹۴۷
..... ۱۳۸۴	۱۷۶۱۷۷	۴۵۶۷۳	۲۴۴۲۰	۶۲۸۷۴	۷۱۷۷۷۲۷۲	۸۸۷۷۸۵۰۵
<b>ساختمان مسکونی</b>						
..... ۱۳۸۰	۱۴۹۰۸۱	۳۱۴۰۵	۱۷۹۶۰	۴۸۶۱۳	۲۳۹۶۱۶۷۹	۳۲۴۳۷۹۷۸
..... ۱۳۸۱	۱۵۲۶۳۷	۳۱۴۲۷	۱۸۶۶۵	۵۴۶۰۰	۳۹۳۸۰۲۷۳	۴۳۶۸۸۴۱۷
..... (۱)۱۳۸۲	۱۳۶۷۴۳	۲۸۶۰۳	۱۶۹۰۷	۴۸۲۴۱	۴۲۲۱۱۶۴۱	۴۶۰۰۱۵۶۱
..... ۱۳۸۳	۱۲۱۶۱۷	۲۵۷۳۲	۱۵۳۳۳	۴۵۶۷۳	۴۶۶۳۳۶۴۹	۵۵۰۸۳۵۰۷
..... ۱۳۸۴	۱۵۲۱۴۱	۲۹۷۳۸	۱۸۱۴۸	۵۰۰۱۱	۵۶۰۰۹۳۰۲	۶۹۸۹۸۱۰۰
<b>ساختمان غیر مسکونی</b>						
..... ۱۳۸۰	۷۴۸۲	۸۴۱۷	۲۲۲۵	۳۵۶۷	۱۶۵۹۷۲۱	۲۴۲۱۰۶۷
..... ۱۳۸۱	۱۰۶۰۱	۱۴۹۲۲	۳۸۱۵	۵۴۸۴	۲۹۰۱۲۷۸	۴۱۹۱۵۵۳
..... (۱)۱۳۸۲	۸۴۳۶	۱۲۱۸۶	۳۳۲۹	۴۹۶۵	۳۹۳۱۳۵۰	۴۸۷۱۸۵۵
..... ۱۳۸۳	۸۱۸۷	۱۳۱۴۲	۴۰۷۶	۵۶۶۱	۴۷۴۹۴۰۱	۶۵۸۸۱۴۸
..... ۱۳۸۴	۹۸۰۵	۱۳۴۶۸	۴۵۴۰	۶۶۶۷	۸۷۲۱۹۱۵	۱۰۲۳۵۹۷۶
<b>ساختمان مسکونی و غیر مسکونی توأم</b>						
..... ۱۳۸۰	۱۱۹۹۰	۲۱۷۵	۱۵۸۵	۴۹۱۹	۱۶۷۲۳۸۰	۳۰۸۰۶۸۸
..... ۱۳۸۱	۱۰۵۲۸	۲۰۵۸	۱۴۳۷	۴۸۳۸	۲۵۹۲۲۰۷	۴۱۳۶۸۶۷
..... (۱)۱۳۸۲	۱۱۴۸۱	۲۱۵۸	۱۵۱۶	۵۴۲۷	۳۹۰۳۶۲۳	۵۳۸۵۲۸۷
..... ۱۳۸۳	۹۷۲۷	۱۷۴۵	۱۲۸۶	۴۸۶۶	۴۲۳۵۸۶۹	۶۰۵۰۲۹۲
..... ۱۳۸۴	۱۴۲۳۱	۲۴۶۷	۱۷۳۲	۶۱۹۵	۷۰۴۶۰۵۶	۸۶۴۴۴۲۹

(۱) آمار سال ۱۳۸۲ تجدیدنظر شده است.

مأخذ - بانک مرکزی جمهوری اسلامی ایران. (ر. پ.)

۹-۱۰- مشخصات ساختمان‌های تکمیل شده توسط بخش خصوصی در نقاط شهری (هزارمترمربع - میلیون ریال)

شرح	تعداد ساختمان	مساحت زمین	سطح زیربنای طبقه همکف	سطح کل زیربنای طبقات	ارزش زمین	هزینه ساختمان
<b>جمع</b>						
..... ۱۳۸۰	۱۶۸۹۹۸	۴۰۵۷۶	۲۰۹۳۰	۴۸۴۸۲	۲۳۶۷۰۲۴۴	۲۸۰۸۹۸۵۸
..... ۱۳۸۱	۱۹۶۶۲۳	۴۵۸۷۳	۲۴۱۹۹	۵۷۹۵۶	۴۴۶۱۰۹۹۹	۳۸۴۹۷۴۳۴
..... (۱)۱۳۸۲	۱۸۹۱۱۴	۴۵۹۶۵	۲۳۹۹۱	۵۹۹۶۲	۵۷۲۷۱۸۸۰	۴۷۷۵۰۸۷۲
..... ۱۳۸۳	۱۴۶۸۹۷	۴۰۱۵۷	۲۰۳۴۳	۵۵۵۷۲	۶۲۹۳۲۰۴۹	۵۵۸۱۳۲۵۸
..... ۱۳۸۴	۱۶۸۵۹۳	۴۴۷۷۴	۲۳۶۰۸	۶۴۹۲۹	۸۴۶۰۰۳۳۹	۸۵۵۱۶۹۸۰
<b>ساختمان مسکونی</b>						
..... ۱۳۸۰	۱۵۱۲۹۱	۳۲۵۸۰	۱۷۸۸۵	۴۱۵۸۴	۲۰۶۰۸۷۳۸	۲۳۶۵۷۴۷۱
..... ۱۳۸۱	۱۷۲۸۵۳	۳۶۹۴۲	۲۰۳۸۱	۴۹۷۰۴	۳۹۸۹۰۷۷۶	۳۳۱۲۷۱۳۲
..... (۱)۱۳۸۲	۱۶۵۷۶۵	۳۳۵۹۸	۱۹۷۲۶	۵۰۵۸۷	۴۸۶۵۲۴۴۱	۴۰۵۴۸۳۶۷
..... ۱۳۸۳	۱۲۶۱۱۱	۲۷۲۵۵	۱۵۶۵۴	۴۵۱۳۰	۵۲۳۳۴۱۶۴	۴۵۴۲۷۲۷۶
..... ۱۳۸۴	۱۴۶۷۳۶	۲۹۹۶۳	۱۸۰۶۹	۵۲۴۰۵	۶۷۸۶۴۶۴۲	۶۸۸۸۱۸۱۰
<b>ساختمان غیر مسکونی</b>						
..... ۱۳۸۰	۷۹۵۲	۶۱۱۸	۱۷۹۳	۳۴۹۵	۱۸۴۶۲۱۵	۲۴۵۸۵۷۸
..... ۱۳۸۱	۹۷۰۵	۶۵۲۸	۲۱۳۳	۲۵۳۱	۲۱۷۳۱۰۴	۲۴۵۲۰۳۱
..... (۱)۱۳۸۲	۹۱۳۲	۹۸۰۸	۲۴۳۲	۳۷۸۳	۴۲۶۶۸۸۵	۳۱۰۴۱۶۸
..... ۱۳۸۳	۸۲۳۵	۱۰۷۰۲	۳۱۰۹	۵۱۶۰	۵۶۵۵۵۷۶	۵۲۹۶۶۴۰
..... ۱۳۸۴	۸۱۸۶	۱۲۳۶۹	۳۷۶۰	۵۵۶۹	۶۵۸۴۶۰۷	۷۵۲۲۸۴۵
<b>ساختمان مسکونی و غیر مسکونی توأم</b>						
..... ۱۳۸۰	۹۷۵۵	۱۸۷۷	۱۲۵۳	۳۴۰۳	۱۲۱۵۲۸۹	۱۹۷۳۸۰۹
..... ۱۳۸۱	۱۴۰۶۵	۲۴۰۳	۱۶۸۵	۴۷۲۰	۲۵۴۷۱۲۱	۲۹۱۸۲۷۱
..... (۱)۱۳۸۲	۱۴۲۱۷	۲۵۵۹	۱۸۳۴	۵۵۹۷	۴۳۵۲۵۵۳	۴۰۹۸۳۳۷
..... ۱۳۸۳	۱۲۵۵۱	۲۲۰۰	۱۵۸۱	۵۲۸۲	۵۰۴۲۳۰۸	۵۰۷۹۳۴۲
..... ۱۳۸۴	۱۳۶۷۱	۲۴۴۲	۱۷۷۹	۶۹۵۵	۸۴۳۱۸۸۰	۹۱۱۲۳۲۵

(۱) آمار سال ۱۳۸۲ تجدیدنظر شده است.

مأخذ - بانک مرکزی جمهوری اسلامی ایران. (ر. پ.)

۹-۱۱- سرمایه‌گذاری بخش خصوصی بر حسب ساختمان‌های شروع شده، نیمه‌تمام و تکمیل شده در نقاط شهری (میلیون ریال)

سال	جمع	ساختمان‌های شروع شده	ساختمان‌های نیمه‌تمام	ساختمان‌های تکمیل شده
..... ۱۳۸۰	۳۷۲۹۲۶۲۰	۱۱۳۴۱۹۳۵	۱۸۸۰۹۸۵۰	۷۱۴۰۸۳۵
..... ۱۳۸۱	۵۲۶۰۴۴۶۵	۱۶۲۸۲۵۷۵	۲۶۸۰۵۵۴۶	۹۵۱۶۳۴۴
..... (۱)۱۳۸۲	۵۹۸۸۶۳۴۳	۱۶۰۸۳۴۷۴	۳۱۴۴۵۲۲۳	۱۲۳۵۷۶۴۶
..... ۱۳۸۳	۷۴۰۹۹۴۲۴	۲۰۲۱۴۷۸۱	۳۹۳۷۴۱۵۸	۱۴۵۱۰۴۸۵
..... ۱۳۸۴	۱۰۳۱۷۰۹۳۲	۲۶۰۵۸۲۰۶	۵۵۵۵۸۳۵۶	۲۱۵۵۴۳۷۰

(۱) آمار سال ۱۳۸۲ تجدید نظر شده است.

مأخذ - بانک مرکزی جمهوری اسلامی ایران. (ر. پ.)

۱۲-۹- احداث و تعمیر واحدهای مسکونی آسیب دیده از سوانح طبیعی و بهسازی مسکن روستایی توسط بنیاد مسکن انقلاب اسلامی

بهسازی واحدهای مسکونی روستایی		بازسازی واحدهای مسکونی آسیب دیده از سوانح طبیعی				سال و استان
		تعداد واحد تعمیر شده		تعداد واحد احداث شده		
در دست احداث	تمام شده	در دست تعمیر	تمام شده	در دست احداث	تمام شده	
۲۲۰۷۵	۱۹۷۲۱	۱۹۹۴۱	۱۲۴۵۱	۲۸۸۷۹	۱۱۰۴۴	۱۳۷۵
۳۰۸۶۴	۱۴۵۱۸	۱۹۴۳۰	۳۱۵۲۳	۲۷۶۵۵	۱۹۸۵۴	۱۳۸۰
۲۹۴۴۹	۱۰۴۴۱	۲۲۴۹۶	۱۹۳۰۷	۳۳۸۱۳	۲۱۲۳۰	۱۳۸۱
۱۶۸۸۱	۲۰۱۹۸	۱۱۱۷۰	۱۸۲۹۹	۱۰۲۱۵	۱۹۹۶۱	۱۳۸۲
۱۲۸۶۰	۱۵۷۱۸	۹۸۱۲	۱۲۰۴۴	۱۵۵۰۷	۱۳۴۰۴	۱۳۸۳
۱۳۰۲۳	۹۵۹۲	۲۲۴۹۸	۱۰۸۳۹	۳۴۲۱۷	۳۷۰۹۲	۱۳۸۴ <sup>(۱)</sup>
۹۶۷۹	۱۴۰۵۴	۷۰۱۱	۴۱۵۷۲	۲۷۶۳۲	۷۰۳۳۶	۱۳۸۵ <sup>(۱)</sup>
۶۳۷	۵۶۳	۰	۶۷	۳	۶۱	آذربایجان شرقی
۳۳۰	۱۵۱	۰	۲۵۰	۶	۲۳۴	آذربایجان غربی
۲۸۶	۴۵۵	۰	۲۱۷	۲۴	۲۲۴	اردبیل
۵۳۷	۳۷۹	۴۹۲	۱۱۸۱	۲۷۷	۳۳۱	اصفهان
۸۹	۲۱۴	۰	۳۳	۰	۳۲	ایلام
۹۹	۳۰۶	۰	۶۸	۱۴۴	۴۲۹	بوشهر
۷۲	۳۱۷	۱۳	۲۰۴	۳۰	۵۱۰	تهران
۶۴	۳۷۳	۰	۲۷۷	۴۶۶	۲۹۳	چهارمحال و بختیاری
۹۰	۹۸	۵۷	۲۷۴	۲۹۱	۲۴۸	خراسان جنوبی
۷۲۶	۸۳۱	۱۹	۳۱۴	۳۲	۲۸۸	خراسان رضوی
۵۱	۴۲	۰	۱۲	۹۷	۱۷۸	خراسان شمالی
۳۴	۱۱۸۸	۱۱۶	۱۲۲۱	۲۳۶	۵۰۷	خوزستان
۶۱	۱۴۴	۱۱۸	۶۳۳	۹۵	۱۲۱	زنجان
۱۱۹	۲۴۲	۰	۵۹	۷	۶۱	سمنان
۲۷۷	۵۵۱	۸۳	۱۰۸۴	۲۱۱	۱۱۸۹	سیستان و بلوچستان
۱۰۳۰	۱۷۰۱	۱۶۱	۱۰۰۶	۲۰۶	۱۱۹۴	فارس
۳۰۵	۸۲	۰	۳۵۷	۲۹۳	۱۶۰۷	قزوین
۳۰	۸۷	۶	۱۷۳	۰	۲	قم
۴۹	۶۲۷	۰	۲۶۷	۳۳	۲۲۴	کردستان
۱۷۰۳	۴۸۴	۱۰۷	۲۰۶۰	۱۵۱۲۲	۲۷۱۶۹	کرمان <sup>(۱)</sup>
۸۴	۲۷۱	۰	۰	۱۴	۴۲	کرمانشاه
۲۷۶	۴۸۹	۰	۲۶	۲۸	۶۵	کهگیلویه و بویراحمد
۲۸۵	۱۰۳۳	۰	۰	۸۱۴	۱۰۱۸	گلستان
۷۱۴	۱۲۴۲	۲۶۰۸	۱۸۷۵۰	۱۰۷۸	۱۷۷۳	گیلان
۹۶	۶۷۸	۲۸۳۶	۱۰۴۳۶	۷۴۸۰	۲۷۹۷۸	لرستان <sup>(۱)</sup>
۶۷۸	۴۱۲	۳۹۳	۲۱۷۸	۱۲۹	۱۵۵۱	مازندران
۱۲۳	۲۰۹	۰	۵۳	۰	۴۶	مرکزی
۳۹۰	۲۹۵	۰	۱۱۴	۴۹۴	۲۵۸۴	هرمزگان <sup>(۱)</sup>
۳۱۶	۲۲۹	۲	۲۴۱	۲۲	۲۱۸	همدان
۱۲۸	۳۶۱	۰	۱۷	۰	۱۵۹	یزد

(۱) آمار بازسازی واحدهای مسکونی توسط ستاد معین نیز منظور شده است.

مأخذ - بنیاد مسکن انقلاب اسلامی. دفتر فناوری اطلاعات و سیستم‌ها. (ر. پ.).

## ۱۳-۹- احداث مسکن محرومین توسط بنیاد مسکن انقلاب اسلامی

تعداد واحدهای مسکونی در دست اجرا	تعداد واحدهای مسکونی تمام شده	سال و استان
۰۰۰	۱۷۲۲	۱۳۷۰
۰۰۰	۰۰۰	۱۳۷۵
۵۰۰۰	۴۴۲۰	۱۳۸۰
۱۶۲۹۵	۴۸۸۴	۱۳۸۱
۱۶۰۴۲	۳۹۳۲	۱۳۸۲
۱۲۲۰۴	۳۴۸۳	۱۳۸۳
۱۲۲۶۱	۲۰۶۲	۱۳۸۴
۱۲۸۲۱	۵۱۰۹	۱۳۸۵
۱۱۴۸	۶۲۶	آذربایجان شرقی
۱۷۶	۳۲۸	آذربایجان غربی
۲۳۴	۱۵۰	اردبیل
۲۲۲۴	۵۴۲	اصفهان
۶۹	۰	ایلام
۱۴۴	۲۰۲	بوشهر
۱۰۳۲	۱۱۶	تهران
۱۳۲	۰	چهار محال و بختیاری
۵۹	۴۸	خراسان جنوبی
۹۴۱	۳۰۳	خراسان رضوی
۶۶	۰	خراسان شمالی
۱۰۲۵	۲۴۷	خوزستان
۲۱۶	۹۸	زنجان
۳۴۶	۱۱۴	سمنان
۵۲۰	۳۹۲	سیستان و بلوچستان
۱۲۳۱	۷۲	فارس
۱۰۸	۰	قزوین
۲۴۴	۱۶۵	قم
۲۳۴	۳۵۷	کردستان
۵۱۶	۱۶۰	کرمان
۱۵۶	۱۸۸	کرمانشاه
۲۷۲	۰	کهگیلویه و بویراحمد
۱۳۲	۱۱۱	گلستان
۶۳	۱۲۳	گیلان
۷۴	۱۰۸	لرستان
۵۰۳	۶۴	مازندران
۸۶	۳۲۸	مرکزی
۳۳۴	۱۸	هرمزگان
۲۹۵	۳۴	همدان
۲۴۱	۲۱۵	یزد

مأخذ - بنیاد مسکن انقلاب اسلامی. دفتر فناوری اطلاعات و سیستم‌ها. (ر. پ).



۹-۱۴- خانوارهای دریافت کننده زمین برای ساخت واحد مسکونی و مساحت اراضی واگذار شده توسط سازمان ملی زمین و مسکن (هزار متر مربع)

سال و استان	خانوار	مساحت	
		جمع	مسکونی
۱۳۷۰	۱۴۶۲۷۴	۵۵۸۰۰	۲۸۶۶۹
۱۳۷۵	۸۵۲۴۴	۶۷۷۵۴	۱۸۸۲۶
۱۳۸۰	۲۸۹۹۲	۷۶۰۹	۵۱۸۷
۱۳۸۱	۲۱۵۵۳	۹۲۵۹	۳۳۲۴
۱۳۸۲	۳۸۵۷۳	۳۳۳۰۹	۶۰۱۷
۱۳۸۳	۵۶۱۳۹	۲۶۶۵۵	۵۹۳۳
۱۳۸۴	۴۴۹۹۲	۳۱۷۵۹	۴۴۸۹
۱۳۸۵	۵۰۰۶۱	۲۴۴۴۲	۵۷۴۰
آذربایجان شرقی	۲۰۶۵	۱۳۵۸	۱۷۲
آذربایجان غربی	۲۵۷۸	۳۴۳	۲۹۳
اردبیل	۶۵۶	۲۲۳	۶۳
اصفهان	۳۶۷۵	۴۸۳۶	۲۹۱
ایلام	۱۲۰	۲۴	۱۹
بوشهر	۴۳۲۶	۴۴۳	۲۹۴
تهران	۳۷۱۸	۳۰۶۶	۳۸۰
چهارمحال و بختیاری	۲۳۶	۵۵	۱۷
خراسان جنوبی	۱۳۳۸	۱۳۲	۶۳
خراسان رضوی	۷۴۴۴	۲۵۵۲	۱۷۲۵
خراسان شمالی	۷۱۴	۶۱۳	۵۳
خوزستان	۱۵۰۵	۱۷۳	۱۷۳
زنجان	۵۰۶	۲۰۶	۲۸
سمنان	۱۵۹	۷	۶
سیستان و بلوچستان	۱۴۲۳	۳۳۸	۱۷۷
فارس	۱۷۲۷	۷۲۹	۲۰۶
قزوین	۳۵۶	۱۳۳	۲۴
قم	۱۲۹۷	۱۵۱	۱۲۰
کردستان	۲۱۸۵	۳۸۸	۲۱۹
کرمان	۱۰۷۴	۱۹۷۷	۲۰۲
کرمانشاه	۸۱۱	۵۳۲	۸۲
کهگیلویه و بویراحمد	۱۲۲	۲۶۱	۱۷
گلستان	۱۰۷	۶۱	۱۰
گیلان	۱۴۰۸	۱۵۸	۷۶
لرستان	۱۱۵۱	۲۳۴	۶۰
مازندران	۲۱۴۸	۲۰۶	۱۷۴
مرکزی	۲۱۱۲	۵۰۸	۹۳
هرمزگان	۳۳۳۹	۴۰۴	۳۵۱
همدان	۱۹۳	۷۲	۳۱
یزد	۱۵۶۸	۴۲۶۰	۳۱۹

مأخذ - وزارت مسکن و شهرسازی. سازمان ملی زمین و مسکن. دفتر پشتیبانی دفتر برنامه‌ریزی.

۹-۱۵- واحدهای مسکونی معمولی<sup>(۱)</sup> بر حسب تعداد خانوار معمولی ساکن

شرح	جمع	۱ خانوار	۲ خانوار	۳ خانوار	۴ خانوار و بیش تر
آبان ۱۳۴۵	۳۸۹۸۷۱۹	۳۱۷۱۰۷۷	۴۹۰۲۲۲	۱۴۹۰۹۵	۸۸۳۲۵
آبان ۱۳۵۵	۵۳۰۵۵۳۸	۴۳۸۸۶۳۵	۶۴۶۷۴۷	۱۸۰۳۱۰	۸۹۸۴۶
مهر ۱۳۶۵	۸۲۸۸۹۲۰	۷۲۳۸۵۵۵	۸۳۷۶۶۴	۱۶۶۵۸۹	۴۶۱۱۲
آبان ۱۳۷۵ <sup>(۲)</sup>	۱۰۷۷۰۱۱۲	۹۵۶۰۴۶۵	۹۷۰۷۳۳	۱۶۷۵۹۰	۳۷۱۶۵
آبان ۱۳۸۵ <sup>(۳)</sup>	۱۵۸۵۹۹۲۶	۱۴۶۴۴۳۶۸	۱۰۰۰۱۰۲	۱۷۲۵۹۰	۴۲۸۶۶
نقاط شهری	۱۱۴۳۱۸۸۰	۱۰۶۵۴۴۷۲	۶۵۰۲۳۲	۱۰۲۹۸۱	۲۴۱۹۵
نقاط روستایی	۴۴۲۸۰۴۶	۳۹۸۹۸۹۶	۳۴۹۸۷۰	۶۶۶۰۹	۱۸۶۷۱

(۱) ارقام مندرج در سالهای ۱۳۴۵، ۱۳۵۵ و ۱۳۶۵ مربوط به تعداد کل واحدهای مسکونی است.

(۲) اطلاعات اظهار نشده در سرجمع منظور شده است.

(۳) اطلاعات سال ۱۳۸۵ شامل خانوارهای گروهی و معمولی ساکن در واحدهای مسکونی معمولی می باشد. مأخذ - مرکز آمار ایران. (ر. پ).

- مرکز آمار ایران. دفتر آمارهای جمعیت، نیروی کار و سرشماری.

۹-۱۶- خانوارهای معمولی ساکن<sup>(۱)</sup> در واحدهای مسکونی معمولی بر حسب نحوه تصرف محل سکونت

شرح	جمع	ملکی عرصه و اعیان	ملکی اعیان	اجاره ای	در برابر خدمت	مجانی	سایر	اظهار نشده
مهر ۱۳۶۵	۹۶۲۶۹۴۵	۶۸۱۴۲۲۱	۶۱۱۱۳۸	۱۱۵۲۶۷۲	۲۰۵۴۵۱	۷۴۶۱۷۶	۲۹۲۷۴	۶۸۰۱۳
آبان ۱۳۷۵	۱۲۲۸۰۵۳۹	۸۴۴۴۲۰۸	۴۸۱۵۸۳	۱۸۹۳۵۵۲	۳۱۱۳۶۵	۹۸۳۷۶۸	۴۵۴۴۵	۱۲۰۶۱۸
آبان ۱۳۸۵ <sup>(۲)</sup>	۱۷۳۵۹۵۷۶	۱۱۰۱۳۳۳۵	۷۸۱۰۶۵	۳۹۸۱۵۴۹	۳۷۰۸۵۶	۹۱۴۴۲۴	۱۰۳۳۳۹	۱۹۵۱۱۸
نقاط شهری	۱۲۳۶۴۶۴۷	۷۰۲۷۷۵۴	۶۶۸۵۷۲	۳۵۸۶۳۷۹	۲۶۲۰۰۲	۶۰۸۱۴۳	۷۵۲۳۸	۱۳۶۵۵۷
نقاط روستایی	۴۹۹۴۹۲۹	۳۹۸۵۴۸۱	۱۱۲۴۹۲	۳۹۵۱۷۰	۱۰۸۸۵۳	۳۰۶۲۸۰	۲۸۰۹۱	۵۸۵۶۱

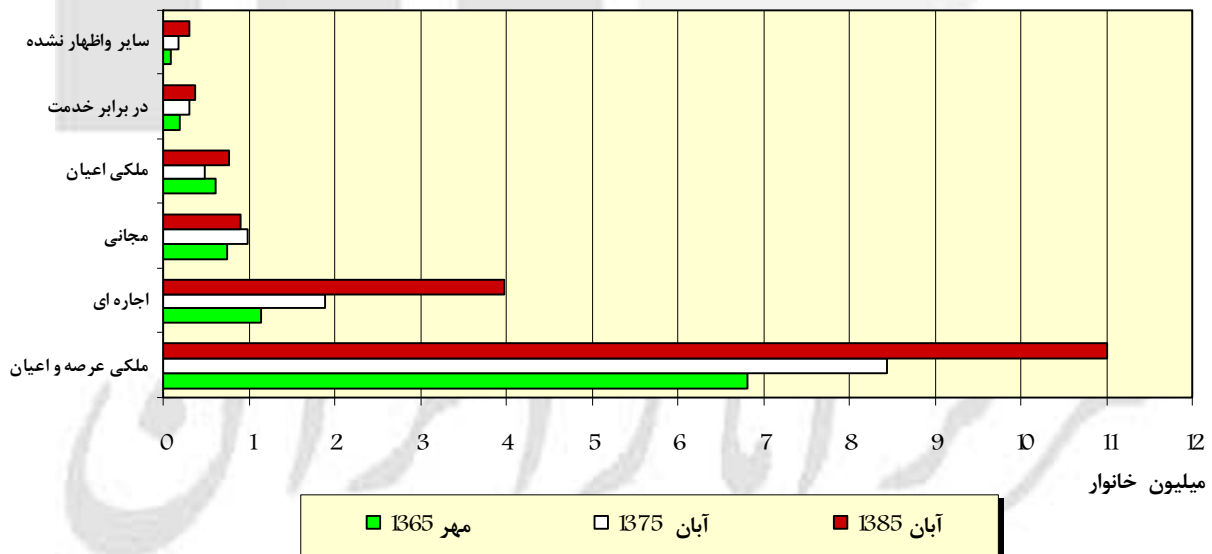
(۱) اطلاعات سال ۱۳۸۵ شامل خانوارهای گروهی و معمولی ساکن در واحدهای مسکونی معمولی می باشد.

(۲) اطلاعات سال ۱۳۸۵ به صورت برآورد می باشد.

مأخذ - مرکز آمار ایران. (ر. پ).

- مرکز آمار ایران. دفتر آمارهای جمعیت، نیروی کار و سرشماری.

۹-۴ - نحوه تصرف محل سکونت خانوارهای معمولی



مبنا: جدول ۱۶ - ۹

۱۷-۹ واحدهای مسکونی معمولی بر حسب سال اتمام بنا در نقاط شهری و روستایی

آبان ۱۳۸۵ <sup>(۱)</sup>			آبان ۱۳۷۵			سال اتمام بنا
نقاط روستایی	نقاط شهری	کل کشور	نقاط روستایی	نقاط شهری	کل کشور	
۴۴۲۸۰۴۶	۱۱۴۳۱۸۸۰	۱۵۸۵۹۹۲۶	۳۸۵۶۳۸۲	۶۹۱۳۷۳۰	۱۰۷۷۰۱۱۲	جمع .....
۸۸۸۸۶	۲۱۳۰۷۶	۳۰۱۹۶۱	×	×	×	..... ۱۳۸۵
۱۷۴۲۹۴۶	۴۸۱۸۵۳۹	۶۵۶۱۴۸۶	(۳)۶۲۶۳۳	(۳)۱۴۳۰۴۶	(۳)۲۰۵۶۷۹	..... ۱۳۷۵-۱۳۸۴
۱۱۷۳۰۲۸	۲۹۸۹۱۹۲	۴۱۶۲۲۱۹	۱۵۷۳۵۵۳	۲۴۶۹۹۵۸	۴۰۴۳۵۱۱	..... ۱۳۶۵-۱۳۷۴
۷۹۰۹۱۱	۲۰۹۳۴۱۰	۲۸۸۴۳۲۱	۱۰۸۵۰۶۱	۲۵۵۴۹۵۰	۳۶۴۰۰۱۱	..... ۱۳۵۵-۱۳۶۴
۳۳۲۷۷۲	۷۶۳۷۴۶	۱۰۹۶۵۱۷	۵۰۸۲۵۱	۹۴۶۱۴۵	۱۴۵۴۳۹۶	..... ۱۳۴۵-۱۳۵۴
۲۷۵۹۸۶	۴۵۴۳۱۶	۷۳۰۳۰۲	۵۸۹۸۱۲	۷۲۷۳۰۵	۱۳۱۷۱۱۷	..... قبل از سال ۱۳۴۵
۲۳۵۱۹	۹۹۶۰۱	۱۲۳۱۲۰	۳۷۰۷۲	۷۲۳۲۶	۱۰۹۳۹۸	..... اظهار نشده

(۱) اطلاعات سال ۱۳۸۵ به صورت برآورد می‌باشد.

(۲) ارقام مندرج فقط مربوط به سال ۱۳۷۵ است.

مأخذ - مرکز آمار ایران. (ر. پ).

- مرکز آمار ایران. دفتر آمارهای جمعیت، نیروی کار و سرشماری.

۱۸-۹ واحدهای مسکونی معمولی بر حسب تعداد اتاق در نقاط شهری و روستایی

آبان ۱۳۸۵ <sup>(۱)</sup>			آبان ۱۳۷۵			تعداد اتاق
نقاط روستایی	نقاط شهری	کل کشور	نقاط روستایی	نقاط شهری	کل کشور	
۴۴۲۸۰۴۶	۱۱۴۳۱۸۸۰	۱۵۸۵۹۹۲۶	۳۸۵۶۳۸۲	۶۹۱۳۷۳۰	۱۰۷۷۰۱۱۲	جمع .....
۲۷۲۹۵۲	۴۲۸۳۴۷	۷۰۱۳۰۰	۲۷۶۲۶۷	۱۹۰۴۴۶	۴۶۶۷۱۳	..... ۱ اتاق
۹۷۷۲۴۷	۲۳۲۳۶۱۳	۳۳۰۰۸۶۱	۸۵۱۲۸۷	۹۴۷۷۰۹	۱۷۹۸۹۹۶	..... ۲ اتاق
۱۳۵۹۵۸۵	۳۶۳۲۰۴۰	۴۹۹۱۶۲۵	۱۰۶۲۲۵۶	۱۵۷۵۱۰۹	۲۶۳۷۳۶۵	..... ۳ اتاق
۱۰۴۷۱۶۹	۲۸۱۸۸۷۴	۳۸۶۶۰۴۲	۸۲۳۹۰۵	۱۸۷۲۰۵۶	۲۶۹۵۹۶۱	..... ۴ اتاق
۴۶۷۶۳۲	۱۲۹۸۴۳۴	۱۷۶۶۰۶۶	۴۷۵۸۶۰	۱۲۸۱۲۸۵	۱۷۵۷۱۴۵	..... ۵ اتاق
۲۷۴۸۸۹	۸۳۷۵۳۷	۱۱۱۲۴۲۶	۳۴۱۴۲۸	۱۰۰۵۱۳۶	۱۳۴۶۵۶۴	..... ۶ اتاق و بیش تر
۲۸۵۷۲	۹۳۰۳۴	۱۲۱۶۰۷	۲۵۳۷۹	۴۱۹۸۹	۶۷۳۶۸	..... اظهار نشده

(۱) اطلاعات سال ۱۳۸۵ به صورت برآورد می‌باشد.

مأخذ - مرکز آمار ایران. (ر. پ).

- مرکز آمار ایران. دفتر آمارهای جمعیت، نیروی کار و سرشماری.

۱۹- برآورد واحدهای مسکونی معمولی بر حسب تعداد اتاق و مساحت زیربنا در نقاط شهری و روستایی: ۱۳۸۵ (متر مربع)

تعداد اتاق	جمع	۵۰ و کمتر	۵۱-۷۵	۷۶-۸۰	۸۱-۱۰۰	۱۰۱-۱۵۰	۱۵۱-۲۰۰	بیشتر از ۲۰۰
جمع	۱۵۸۵۹۹۲۶	۲۰۹۵۶۲۳	۳۰۵۴۴۷۳	۱۴۹۰۹۱۰	۳۱۰۱۳۸۸	۳۷۴۵۹۸۷	۱۵۰۵۷۵۰	۸۶۵۷۹۵
۱ اتاق	۷۰۱۳۰۰	۴۵۸۳۹۲	۱۲۴۶۷۸	۳۶۳۳۶	۴۶۷۵۴	۲۷۶۲۱	۷۵۱۸	.
۲ اتاق	۳۳۰۰۸۶۱	۹۷۲۷۷۴	۱۰۵۱۵۰۲	۳۴۹۲۳۵	۵۰۸۴۷۹	۳۳۵۹۰۶	۸۲۹۶۴	.
۳ اتاق	۴۹۹۱۶۲۵	۵۵۷۴۰۰	۱۲۱۹۰۹۵	۶۱۲۱۵۷	۱۱۶۸۳۱۵	۱۰۴۲۰۳۴	۲۷۷۸۶۷	۱۱۴۷۵۷
۴ اتاق	۳۸۶۶۰۴۲	۱۰۷۰۵۶	۵۲۵۴۴۹	۳۸۵۳۷۵	۹۲۲۰۹۹	۱۲۵۲۰۹۷	۴۳۷۴۸۶	۲۲۶۴۷۹
۵ اتاق	۱۷۶۶۰۶۶	.	۹۴۸۲۴	۸۳۶۵۷	۳۴۵۵۰۱	۶۸۹۷۴۱	۳۶۳۶۷۲	۱۸۸۶۷۰
۶ اتاق و بیش تر	۱۱۱۲۴۲۶	.	۲۸۹۲۴	۲۴۱۴۸	۱۱۰۲۴۰	۳۳۰۶۳۶	۳۰۵۳۲۴	۳۱۳۱۵۳
اظهار نشده	۱۲۱۶۰۷	.	.	.	.	۶۷۹۵۲	۳۰۹۱۹	۲۲۷۳۶
نقاط شهری	۱۱۴۳۱۸۸۰	۱۲۶۵۸۴۶	۲۱۶۹۲۳۳	۹۳۴۶۱۲	۲۲۴۶۵۳۴	۲۸۹۷۲۶۳	۱۲۰۷۴۷۴	۷۱۰۹۱۸
۱ اتاق	۴۲۸۳۴۷	۲۴۲۵۶۶	۹۴۰۲۵	۲۶۳۰۴	۳۷۴۹۴	۲۲۳۲۴	۵۶۳۵	.
۲ اتاق	۲۳۲۳۶۱۳	۵۸۹۵۷۰	۷۶۲۱۲۹	۲۳۲۵۲۱	۳۹۳۹۷۷	۲۷۷۹۸۲	۶۷۴۳۵	.
۳ اتاق	۳۶۳۲۰۴۰	۳۶۲۱۱۴	۸۵۷۷۴۹	۳۸۰۷۵۰	۸۷۰۹۷۲	۸۳۹۵۴۷	۲۲۷۶۶۲	۹۳۲۴۶
۴ اتاق	۲۸۱۸۸۷۴	۷۱۵۹۶	۳۷۲۱۲۱	۲۳۲۵۴۶	۶۳۹۴۴۲	۹۶۳۲۸۵	۳۵۵۹۳۵	۱۸۳۹۶۹
۵ اتاق	۱۲۹۸۴۳۴	.	۶۲۸۷۶	۴۸۶۱۷	۲۳۲۰۹۴	۵۰۴۷۸۶	۲۹۱۳۳۳	۱۵۸۷۲۸
۶ اتاق و بیش تر	۸۳۷۵۳۷	.	۲۰۳۳۳	۱۳۸۷۴	۷۲۵۵۵	۲۳۸۳۷۰	۲۳۵۱۹۳	۲۵۷۲۱۲
اظهار نشده	۹۳۰۳۴	.	.	.	.	۵۰۹۶۸	۲۴۲۸۲	۱۷۷۸۴
نقاط روستایی	۴۴۲۸۰۴۶	۸۲۹۷۷۷	۸۸۵۲۴۰	۵۵۶۲۹۸	۸۵۴۸۵۴	۸۴۸۱۷۲۴	۲۹۸۱۲۷۶	۱۵۴۸۷۷
۱ اتاق	۲۷۲۹۵۲	۲۱۵۸۲۶	۳۰۶۵۴	۱۰۰۳۲	۹۲۶۰	۵۲۹۷	۱۸۸۳	.
۲ اتاق	۹۷۷۲۴۷	۳۸۳۲۰۴	۲۸۹۳۷۳	۱۱۶۷۱۵	۱۱۴۵۰۳	۵۷۹۲۴	۱۵۵۲۹	.
۳ اتاق	۱۳۵۹۵۸۵	۱۹۵۲۸۶	۳۶۱۳۴۶	۲۳۱۴۰۷	۲۹۷۳۴۳	۲۰۲۴۸۷	۵۰۲۰۵	۲۱۵۱۱
۴ اتاق	۱۰۴۷۱۶۹	۳۵۴۶۰	۱۶۳۳۲۸	۱۵۲۸۳۰	۲۸۲۶۵۷	۲۸۸۸۱۲	۸۱۵۵۱	۴۲۵۳۱
۵ اتاق	۴۶۷۶۳۲	.	۳۱۹۴۸	۳۵۰۴۰	۱۱۳۴۰۷	۱۸۴۹۵۵	۷۲۳۴۰	۲۹۹۴۲
۶ اتاق و بیش تر	۲۷۴۸۸۹	.	۸۵۹۱	۱۰۲۷۴	۳۷۶۸۴	۹۲۲۶۶	۷۰۱۳۲	۵۵۹۴۲
اظهار نشده	۲۸۵۷۲	.	.	.	.	۱۶۹۸۳	۶۶۳۷	۴۹۵۲

مأخذ - مرکز آمار ایران. دفتر آمارهای جمعیت، نیروی کار و سرشماری.



۲۰- واحدهای مسکونی معمولی بر حسب نوع اسکلت و مصالح عمده به کار رفته در ساختمان در نقاط شهری و روستایی

شرح	جمع کل	اسکلت فلزی	بتون آرمه	سایر		
				جمع	آجر و آهن یا سنگ و آهن	آجر و چوب یا سنگ و چوب
<b>آبان ۱۳۷۵</b>						
کل کشور .....	۱۰۷۷۰۱۱۲	۱۱۲۵۳۸۳	۴۲۹۳۳۸	۹۰۴۴۲۹۱	۴۸۳۶۰۲۹	۱۵۲۸۱۳۹
نقاط شهری .....	۶۹۱۳۷۲۰	۱۰۷۵۴۱۷	۳۷۴۱۰۶	۵۳۴۱۷۲۲	۳۸۴۸۳۹۲	۶۰۴۱۸۱
نقاط روستایی .....	۳۸۵۶۳۸۲	۴۹۹۶۶	۵۵۲۳۲	۳۷۰۲۵۶۹	۹۸۷۶۳۷	۹۲۳۹۵۸
<b>آبان ۱۳۸۵<sup>(۱)</sup></b>						
کل کشور .....	۱۵۸۵۹۹۲۶	۴۰۸۰۶۵۸	۱۹۰۸۳۴۱	۹۷۰۹۷۱۴	۵۸۹۵۰۸۴	۱۵۴۳۲۹۳
نقاط شهری .....	۱۱۴۳۱۸۸۰	۳۷۸۹۱۰۶	۱۶۵۶۸۷۸	۵۸۵۴۰۶۵	۴۴۷۸۵۴۴	۵۷۲۹۳۲
نقاط روستایی .....	۴۴۲۸۰۴۶	۲۹۱۵۵۲	۲۵۱۴۶۴	۳۸۵۵۶۴۹	۱۴۱۶۵۴۰	۹۷۰۳۶۱

شرح	تمام آجر یا سنگ و آجر	تمام چوب	خشت و چوب	خشت و گل	سایر	
					سایر	اظهار نشده مصالح
<b>آبان ۱۳۷۵</b>						
کل کشور .....	۲۴۶۷۴۸	۳۹۳۲۲	۱۰۷۹۳۶۸	۵۶۱۷۷۹	۸۰۳۲۴	۵۰۷۷
نقاط شهری .....	۱۳۴۷۱۴	۱۳۳۱۳	۲۰۰۱۷۸	۲۰۵۷۴۸	۲۶۱۳۰	۲۶۸۳
نقاط روستایی .....	۱۱۲۰۳۴	۲۶۰۰۹	۸۷۹۱۹۰	۳۵۶۰۳۱	۵۴۱۹۴	۲۳۹۴
<b>آبان ۱۳۸۵<sup>(۱)</sup></b>						
کل کشور .....	۲۱۰۴۹۳	۳۶۵۰۱	۶۷۵۶۴۳	۴۵۳۴۸۹	۶۹۷۵۸	۱۶۱۲۱۳
نقاط شهری .....	۱۰۹۶۶۸	۱۷۴۲۲	۱۲۵۸۱۸	۱۶۳۲۴۴	۲۵۰۰۲	۱۳۱۸۳۲
نقاط روستایی .....	۱۰۰۸۲۵	۱۹۰۷۹	۵۴۹۸۲۵	۲۹۰۲۴۵	۴۴۷۵۷	۲۹۳۸۱

(۱) اطلاعات سال ۱۳۸۵ به صورت برآورد می‌باشد.

مأخذ - مرکز آمار ایران. (ر. پ).

- مرکز آمار ایران. دفتر آمارهای جمعیت، نیروی کار و سرشماری.

۹-۲۱- واحدهای مسکونی معمولی بر حسب امکانات و تسهیلات موجود به تفکیک نقاط شهری و روستایی

آبان ۱۳۸۵ <sup>(۱)</sup>			آبان ۱۳۷۵			امکانات و تسهیلات
نقاط روستایی	نقاط شهری	کل کشور	نقاط روستایی	نقاط شهری	کل کشور	
۴۴۲۸۰۴۶	۱۱۴۳۱۸۸۰	۱۵۸۵۹۹۲۶	۳۸۵۶۳۸۲	۶۹۱۳۷۳۰	۱۰۷۷۰۱۱۲	کل واحدهای مسکونی
۴۳۴۷۶۹۷	۱۱۳۹۹۰۱۰	۱۵۷۴۶۷۰۷	۳۳۹۶۰۶۷	۶۸۴۸۴۹۶	۱۰۲۴۴۵۶۳	حداقل برق .....
۲۸۶۷۶۴۳	۱۰۰۲۸۳۸۹	۱۲۸۹۶۰۳۲	۳۹۶۹۳۲	۳۴۰۶۷۴۸	۳۸۰۳۶۸۰	حداقل تلفن ثابت .....
۳۶۱۴۱۸۰	۱۰۹۳۲۷۲۲	۱۴۵۴۶۹۰۳	۲۷۵۴۰۹۰	۶۶۶۳۲۸۹	۹۴۱۷۳۷۹	حداقل آب لوله کشی .....
۱۰۵۹۰۸۰	۹۷۹۵۴۴۳	۱۰۸۵۴۵۲۳	۳۶۴۷۷	۳۳۵۶۷۷۶	۳۳۹۳۲۵۳	حداقل گاز لوله کشی .....
۲۱۵۸۸	۸۵۹۷۴۱	۸۸۱۳۲۹	۳۲۰۹۳	۶۹۹۶۸۸	۷۳۱۷۸۱	حداقل دستگاه حرارت مرکزی ...
۲۰۴۴۷	۵۰۶۰۵۸	۵۲۶۵۰۶	۱۳۲۳۶	۱۱۷۵۵۲	۱۳۰۷۸۸	حداقل دستگاه حرارت و برودت
۳۷۳۷۴۲۸	۱۱۲۴۰۶۶۸	۱۴۹۷۸۰۹۶	۲۰۰۲۷۹۰	۶۱۷۱۹۲۹	۸۱۷۴۷۱۹	مرکزی .....
۳۱۱۱۲۴۵	۱۰۷۰۵۴۲۸	۱۳۸۱۶۶۷۲	۱۵۱۱۹۰۹	۵۸۴۰۹۵۲	۷۳۵۲۸۶۱	حداقل آشپزخانه .....
۴۳۸۴۳۴۴	۱۱۴۲۸۰۸۸	۱۵۸۱۲۴۳۳	۳۷۰۹۹۷۸	۶۸۸۵۳۲۲	۱۰۵۹۵۳۰۰	حداقل حمام .....
۷۵۰۳	۱۱۶	۷۶۱۹	۶۷۵۰۵	۵۸۱	۶۸۰۸۶	حداقل توالت .....
.	.	.	۳۸۰۶	۷۰۶۲	۱۰۸۶۸	هیچکدام .....
						اظهار نشده .....

(۱) اطلاعات سال ۱۳۸۵ به صورت برآورد می‌باشد.

مأخذ - مرکز آمار ایران. (ر. پ).

- مرکز آمار ایران. دفتر آمارهای جمعیت، نیروی کار و سرشماری.

۹-۵- برآورد واحدهای مسکونی معمولی بر حسب نوع امکانات و تسهیلات: آبان ۱۳۸۵

میلیون واحد مسکونی



منبع: جدول ۲۱- ۹

۹-۲۲- متوسط قیمت یک مترمربع زمین ساختمان‌های مسکونی کلنگی معامله شده در بنگاه‌های معاملات ملکی برحسب شهرهای منتخب (هزار ریال)

شهر	۱۳۷۵	۱۳۸۰	۱۳۸۱	۱۳۸۲	۱۳۸۳	۱۳۸۴
اراک	۲۰۷	۸۱۹	۱۳۵۹	۱۹۱۴	۲۰۹۸	۱۹۰۹
اردبیل	۲۱۲	۴۵۲	۶۷۲	۱۲۴۵	۱۴۸۷	۷۹۱
ارومیه	۲۳۹	۶۳۰	۸۰۵	۱۳۹۹	۱۴۸۹	۱۱۶۶
اصفهان	۵۹۲	۱۳۷۰	۲۲۱۵	۲۸۸۹	۳۵۶۰	۴۰۳۹
اهواز	۲۹۶	۸۷۵	۱۴۷۹	۱۸۷۳	۱۵۵۲	۱۳۲۷
ایلام	-	۴۶۵	۶۲۷	...	...	۷۵۷
بندرعباس	-	۶۸۰	۱۰۹۸	۱۳۵۴	۱۱۱۸	۱۵۳۸
بوشهر	-	۵۶۲	۱۰۳۰	۱۴۷۱	۱۶۹۹	۱۳۵۱
تبریز	۳۷۸	۹۳۲	۱۳۶۹	۱۶۲۵	۱۵۲۱	۲۰۸۷
تهران	۱۲۳۳	۳۱۵۲	۴۷۱۷	۵۹۵۴	۶۰۴۳	۶۴۷۷
خرم‌آباد	-	۵۸۹	۷۳۱	۱۳۳۲	۲۰۱۸	۱۷۵۴
دزفول	۲۲۰	۵۷۵	۱۰۷۸	۱۵۳۹	۱۸۶۵	۱۲۴۵
رشت	۲۹۰	۷۲۷	۱۱۵۰	۱۷۵۷	۱۸۱۱	۲۶۶۵
زاهدان	۱۹۹	۵۸۷	۸۵۷	۱۰۴۹	۱۱۶۳	۸۷۳
زنجان	۲۲۲	۶۴۳	۹۸۶	۱۴۴۳	۱۴۵۸	۱۱۶۲
ساری	-	۷۷۱	۸۴۷	۱۱۵۱	۱۶۸۹	۱۲۶۲
سمنان	-	۵۸۸	۹۵۴	۱۵۷۶	۲۲۴۱	۱۶۱۲
سنندج	-	۵۴۰	۸۸۰	۱۳۹۶	۱۶۳۵	۱۵۶۰
شهرکرد	-	۴۹۹	۷۳۹	۱۰۷۸	۱۴۲۲	۱۲۶۵
شیراز	۴۲۷	۱۰۵۷	۱۴۷۳	۱۹۸۹	۲۲۲۲	۱۴۸۵
قزوین	۳۵۹	۹۳۳	۱۵۱۴	۲۰۸۴	۱۶۳۲	۱۶۶۴
قم	۳۱۹	۶۶۷	۹۱۲	۱۸۷۱	۲۰۰۳	۱۷۱۱
کرج	۴۶۱	۹۹۹	۱۸۲۳	۲۶۸۴	۲۷۸۰	۲۴۶۸
کرمان	۱۶۳	۴۶۳	۷۸۸	۱۱۳۵	۹۴۰	۹۶۰
کرمانشاه	۲۸۲	۵۵۲	۹۱۲	۱۳۶۷	۱۷۸۱	۱۰۲۷
گرگان	۲۷۵	۷۱۷	۹۹۸	۱۵۱۶	۱۹۱۰	۱۶۲۹
مشهد	۴۲۶	۱۰۳۵	۱۶۹۸	۲۱۳۱	۲۴۵۶	۲۲۶۰
همدان	۲۸۶	۶۶۷	۱۱۶۱	۱۵۰۹	۱۸۹۵	۱۸۵۳
یاسوج	-	۴۹۰	۸۴۸	۱۱۳۱	۱۲۱۷	۸۸۸
یزد	۲۱۱	۴۸۵	۷۴۱	۹۴۲	۷۰۰	۷۷۸

مأخذ - مرکز آمار ایران. (ر. پ.)

- وزارت مسکن و شهرسازی. سازمان ملی زمین و مسکن. دفتر پشتیبانی دفتر برنامه‌ریزی

۲۳-۹- متوسط قیمت یک مترمربع زیربنای واحدهای مسکونی معامله شده در بنگاه‌های معاملات ملکی برحسب شهرهای منتخب (هزار ریال)

شهر	۱۳۷۵	۱۳۸۰	۱۳۸۱	۱۳۸۲	۱۳۸۳	۱۳۸۴
اراک	۲۷۹	۱۰۸۶	۱۶۶۷	۲۲۹۴	۲۵۹۸	۲۷۷۹
اردبیل	۴۱۰	۷۵۰	۱۰۹۶	۱۷۹۹	۱۹۹۷	۲۴۷۰
ارومیه	۳۴۷	۷۹۲	۱۰۶۷	۱۵۷۵	۱۹۴۳	۲۲۲۲
اصفهان	۶۴۲	۱۴۱۱	۲۲۱۵	۲۹۷۲	۳۳۷۴	۴۲۳۰
اهواز	۴۵۵	۱۳۰۴	۱۹۴۶	۲۵۰۹	۲۶۹۰	۳۵۹۰
ایلام	-	۸۰۸	۱۲۹۴	۲۱۰۳	۲۰۳۳	۱۹۴۹
بندرعباس	-	۱۲۳۹	۱۹۶۳	۲۴۴۸	۲۶۹۷	۳۰۲۴
بوشهر	-	۱۰۹۳	۱۹۲۶	۲۵۴۱	۲۸۶۶	۳۴۸۱
تبریز	۵۸۳	۱۲۰۴	۱۶۷۱	۲۱۹۳	۲۶۱۷	۳۰۹۸
تهران	۱۶۰۳	۳۱۹۸	۴۸۱۰	۵۹۹۶	۵۸۴۱	۶۴۹۷
خرم‌آباد	-	۹۳۸	۱۲۶۹	۱۸۵۶	۲۲۱۸	۳۲۸۵
دزفول	۳۹۳	۸۸۹	۱۳۱۸	۱۸۸۹	۲۲۶۴	۲۴۸۸
رشت	۵۳۶	۱۲۵۸	۱۵۹۴	۲۳۶۸	۲۷۲۴	۳۴۳۳
زاهدان	۳۷۳	۹۷۶	۱۳۳۹	۱۹۱۳	۲۲۶۶	۱۹۷۴
زنجان	۴۵۴	۱۰۲۹	۱۶۱۴	۲۲۹۳	۲۶۳۰	۲۸۵۶
ساری	-	۱۱۷۷	۱۴۷۵	۲۰۰۳	۲۸۷۵	۳۴۴۰
سمنان	-	۹۹۴	۱۵۷۳	۲۳۴۰	۳۰۱۱	۳۱۴۷
سنندج	-	۹۸۲	۱۳۸۲	۱۹۹۹	۲۱۹۷	۳۰۵۲
شهرکرد	-	۸۰۵	۹۷۹	۱۴۸۰	۲۰۶۷	۳۲۷۹
شیراز	۶۸۶	۱۲۶۳	۱۹۴۵	۲۷۲۵	۳۲۳۱	۳۱۷۹
قزوین	۶۴۲	۱۴۰۶	۲۲۶۷	۲۸۳۰	۳۱۳۴	۳۶۸۵
قم	۴۵۰	۹۳۰	۱۳۱۵	۲۱۷۱	۲۰۹۸	۲۴۴۱
کرج	۷۱۱	۱۴۴۲	۲۳۱۹	۲۹۵۰	۳۰۸۲	۳۳۱۷
کرمان	۳۳۳	۹۷۹	۱۳۷۸	۱۸۹۸	۱۸۵۴	۲۳۸۲
کرمانشاه	۳۶۶	۷۹۹	۱۲۶۴	۱۸۰۹	۲۴۸۰	۲۳۷۸
گرگان	۴۱۳	۱۱۶۲	۱۴۴۵	۱۸۱۹	۲۳۷۳	۲۴۲۲
مشهد	۵۳۰	۱۱۹۷	۱۹۸۳	۲۶۲۶	۳۰۱۱	۳۰۷۵
همدان	۴۲۳	۷۵۹	۱۳۰۵	۱۶۷۴	۱۹۰۶	۳۶۴۷
یاسوج	-	۹۹۰	۱۳۲۲	۱۹۰۷	۲۲۷۳	۲۱۳۳
یزد	۳۵۶	۸۰۷	۱۰۶۱	۱۲۷۶	۱۵۱۹	۱۵۹۱

مأخذ - مرکز آمار ایران. (ر. پ.)

- وزارت مسکن و شهرسازی. سازمان ملی زمین و مسکن. دفتر پشتیبانی دفتر برنامه‌ریزی.



۹-۲۴- متوسط اجاره بهای ماهانه و مبلغ ودیعه در قراردادهای منعقد شده بین موجر و مستاجر در بنگاه‌های معاملات ملکی به ازای یک متر مربع زیربنای واحد مسکونی برحسب شهرهای منتخب (ریال)

۱۳۸۱		۱۳۸۰		۱۳۷۵		شهر
ودیعه	اجاره بها	ودیعه	اجاره بها	ودیعه	اجاره بها	
۶۳۰۳۵	۵۴۹۵	۴۳۸۷۰	۳۹۸۱	۱۵۲۷۹	۱۳۹۳	اراک
۴۹۱۱۱	۵۴۴۵	۳۴۱۰۷	۴۵۶۷	۱۵۸۴۵	۱۹۷۶	اردبیل
۵۲۲۳۹	۵۹۲۹	۳۲۷۳۱	۵۰۲۷	۱۲۱۶۶	۱۸۳۰	ارومیه
۱۰۷۴۹۵	۷۰۰۲	۸۴۰۴۰	۵۰۵۶	۳۸۹۲۵	۱۸۰۳	اصفهان
۱۲۲۷۶۱	۶۸۱۴	۸۴۴۴۴	۵۳۳۳	۲۸۰۵۶	۱۹۴۶	اهواز
۵۸۲۵۸	۴۷۹۴	۳۳۹۲۲	۳۹۹۳	-	-	ایلام
۱۰۷۳۲۱	۸۷۵۴	۸۳۳۹۹	۶۷۴۸	-	-	بندرعباس
۱۳۴۰۸۸	۷۶۳۶	۹۶۰۸۳	۵۴۳۲	-	-	بوشهر
۷۲۸۳۸	۶۷۸۴	۵۴۶۰۷	۵۳۱۲	۲۲۳۰۴	۲۱۰۹	تبریز
۳۲۳۸۳۷	۱۳۶۴۰	۲۴۲۵۱۹	۱۰۴۷۱	۱۰۸۱۰۹	۳۳۸۷	تهران
۶۹۴۰۱	۵۶۳۲	۵۵۲۶۲	۴۴۶۲	-	-	خرم‌آباد
۷۱۱۲۸	۵۴۱۷	۴۹۱۲۹	۴۷۹۵	۱۴۰۳۰	۱۷۱۷	دزفول
۱۴۷۵۸۳	۶۹۵۱	۱۰۲۸۲۳	۵۵۹۸	۴۷۴۸۹	۲۱۱۵	رشت
۶۱۸۶۳	۶۱۰۳	۴۱۶۰۶	۴۸۸۹	۱۴۰۷۶	۱۷۳۶	زاهدان
۷۰۰۷۳	۶۰۳۳	۵۴۱۵۷	۴۶۰۴	۲۰۹۷۸	۱۹۰۳	زنجان
۷۵۲۰۲	۶۰۲۴	۶۷۸۵۴	۵۱۴۰	-	-	ساری
۵۶۴۷۲	۶۱۲۲	۴۰۹۶۷	۴۲۴۴	-	-	سمنان
۷۰۵۱۰	۶۷۳۵	۴۸۹۹۶	۴۸۵۱	-	-	سندج
۵۴۰۵۳	۴۸۸۸	۴۵۱۲۶	۳۹۷۹	-	-	شهرکرد
۱۲۹۸۸۹	۷۴۴۶	۱۱۲۴۶۱	۵۶۳۲	۴۰۹۸۶	۱۲۲۵	شیراز
۱۰۵۹۱۶	۸۲۰۰	۸۷۷۴۳	۶۲۷۳	۳۳۷۸۱	۲۳۵۸	قزوین
۸۰۱۵۱	۵۵۲۷	۵۶۹۷۰	۴۴۹۷	۲۶۹۷۶	۱۵۴۳	قم
۱۸۷۸۹۹	۷۵۴۶	۱۴۷۱۶۵	۵۶۰۰	۵۹۲۱۸	۱۹۸۱	کرج
۶۲۵۰۴	۶۶۸۴	۵۳۴۶۰	۵۰۵۶	۱۰۴۴۹	۱۷۳۲	کرمان
۸۳۷۷۸	۶۱۸۲	۵۸۴۲۶	۴۳۲۸	۲۴۴۳۹	۱۷۷۶	کرمانشاه
۹۱۲۹۵	۶۵۳۷	۶۲۸۸۷	۵۱۷۸	۲۶۶۲۲	۱۹۸۳	گرگان
۸۵۲۸۶	۶۴۲۵	۶۱۴۴۹	۵۱۲۹	۲۲۹۴۱	۱۹۵۲	مشهد
۸۱۵۲۲	۵۵۹۲	۵۲۹۹۴	۳۷۶۰	۲۳۸۵۳	۱۳۰۶	همدان
۵۶۲۶۲	۵۴۹۹	۴۶۵۲۹	۴۲۸۳	-	-	یاسوج
۶۵۸۲۵	۵۵۲۴	۳۷۱۵۸	۴۳۴۵	۱۰۹۸۲	۱۵۷۱	یزد



۹-۲۴- متوسط اجاره بهای ماهانه و مبلغ ودیعه در قراردادهای منعقد شده بین موجر و مستاجر در بنگاه‌های معاملات ملکی به ازای یک مترمربع زیربنای واحد مسکونی بر حسب شهرهای منتخب (دنباله)

۱۳۸۴		۱۳۸۳		۱۳۸۲		شهر
ودیعه <sup>(۱)</sup>	اجاره بها <sup>(۱)</sup>	ودیعه	اجاره بها	ودیعه	اجاره بها	
...	۱۱۴۷۷	۱۲۸۷۰۳	۵۹۲۱	۱۱۳۳۹۴	۳۶۵۵	اراک
...	۹۷۶۹	۵۸۵۸۶	۶۲۵۲	۶۴۵۰۰	۵۹۷۹	اردبیل
...	۹۹۸۰	۵۳۲۴۵	۷۵۷۲	۵۱۴۵۱	۷۲۳۲	ارومیه
...	۱۴۵۹۸	۱۶۷۳۲۶	۷۱۳۸	۲۰۰۸۱۵	۷۲۵۹	اصفهان
...	۱۶۵۱۷	۱۶۸۳۰۳	۷۵۳۶	۲۰۶۸۱۷	۶۳۸۱	اهواز
...	۹۷۴۲	۷۶۹۶۶	۶۳۴۰	۷۰۸۹۶	۵۷۱۶	ایلام
...	۱۹۴۸۵	۱۱۵۱۳۸	۱۰۸۴۸	۱۴۳۶۵۸	۹۵۲۸	بندرعباس
...	۲۱۴۶۱	۲۶۲۷۰۴	۸۱۵۱	۲۴۳۱۰۵	۷۸۹۵	بوشهر
...	۱۳۳۸۳	۱۱۳۰۱۴	۸۰۱۰	۱۰۴۷۶۷	۷۳۴۵	تبریز
...	۳۴۱۷۴	۴۵۳۸۵۸	۱۳۸۱۳	۴۷۰۴۷۶	۱۳۸۴۵	تهران
...	۹۷۳۵	۱۱۰۰۰۷	۶۶۳۵	۱۲۸۱۷۳	۶۶۸۰	خرم‌آباد
...	۱۱۱۳۷	۸۲۱۴۹	۶۸۵۱	۸۶۸۷۱	۵۳۳۱	دزفول
...	۱۷۹۵۹	۲۶۳۹۸۸	۶۹۷۸	۲۷۷۲۲۹	۶۹۱۶	رشت
...	۸۸۱۸	۶۵۲۶۷	۶۸۱۸	۶۲۳۸۸	۶۶۰۱	زاهدان
...	۱۱۵۶۹	۱۰۴۳۱۴	۸۰۴۲	۱۱۰۸۷۶	۷۱۶۰	زنجان
...	۱۶۴۹۳	۲۱۰۰۶۰	۶۱۷۲	۱۵۶۹۴۹	۵۱۳۵	ساری
...	۱۲۵۵۰	۱۲۱۸۳۱	۷۹۱۹	۹۲۵۳۳	۷۲۰۴	سمنان
...	۱۴۰۲۳	۹۸۲۷۰	۸۲۵۴	۹۷۱۳۲	۸۲۶۳	سندج
...	۹۳۴۴	۸۷۹۸۳	۶۰۰۴	۷۰۳۴۰	۵۵۸۴	شهرکرد
...	۱۶۸۶۹	۲۱۶۲۵۷	۷۹۳۹	۲۰۲۶۶۴	۷۵۱۸	شیراز
...	۱۷۴۷۵	۱۹۷۵۲۸	۸۹۷۲	۱۸۴۳۴۹	۸۴۰۸	قزوین
...	۱۰۸۵۹	۱۲۸۹۹۲	۵۵۰۱	۱۵۳۲۱۶	۵۱۳۷	قم
...	۱۸۱۰۴	۲۸۲۱۰۴	۶۷۰۵	۲۹۱۶۳۱	۶۷۶۲	کرج
...	۹۸۵۵	۸۷۶۴۸	۹۳۱۰	۱۱۴۷۶۰	۷۰۷۰	کرمان
...	۱۲۹۷۷	۱۵۶۲۶۷	۶۶۰۲	۱۳۹۳۳۳	۷۱۵۱	کرمانشاه
...	۱۲۷۵۲	۱۵۳۷۰۷	۶۹۲۱	۱۸۸۱۳۸	۴۹۷۲	گرگان
...	۱۳۶۵۶	۱۲۹۵۱۰	۷۱۱۸	۱۲۸۱۸۷	۶۷۹۲	مشهد
...	۱۷۱۶۲	۱۲۹۴۶۳	۶۶۶۷	۱۵۲۶۵۳	۶۰۵۱	همدان
...	۹۲۱۱	۱۲۷۰۸۵	۶۰۸۴	۹۶۵۵۳	۵۶۷۴	یاسوج
...	۸۱۴۴	۶۲۸۰۷	۶۰۸۷	۷۰۱۷۵	۷۰۴۲	یزد

(۱) آمار ودیعه در اجاره بها منظور شده است.

مأخذ - مرکز آمار ایران. (ر. ب).

- وزارت مسکن و شهرسازی. سازمان ملی زمین و مسکن. دفتر پشتیبانی دفتر برنامه‌ریزی.

۹-۲۵- مشخصات عمومی شرکت‌های تعاونی مسکن در پایان اسفند (میلیون ریال)

شرح	تعداد	اعضا	شاغلان	سرمایه
<b>تعاونی‌های ثبت شده<sup>(۱)</sup></b>				
.....	۶۱۳۰	۱۲۹۹۹۹۴	۸۸۹۱۹	۲۵۳۵۶
.....	۷۷۰۶	۱۴۸۷۲۸۳	۹۶۲۸۴	۳۰۳۱۸۳
.....	۹۴۲۵	۱۷۲۵۱۶۱	۱۱۴۹۳۲	۶۴۱۹۱۱
.....	۱۰۰۲۴	۱۷۵۷۱۰۸	...	۱۰۶۳۳۵۲
.....	۱۱۱۳۳	۱۸۵۲۵۸۷	...	۱۸۰۹۹۰۸
.....	۱۲۱۵۹	۱۹۴۵۱۱۴	...	۲۹۵۰۳۹۲
.....	۱۲۷۸۹	۲۰۱۸۰۹۵	...	۴۴۴۶۸۷۶
.....	۱۳۴۳۴	۲۰۶۸۶۳۶	...	۳۳۷۷۱۱۰
<b>تعاونی‌های در دست اجرا</b>				
.....	۸۴	۸۹۶۲	...	۱۰۹۳
.....	۲۹۰	۲۷۳۷۴	...	۱۰۱۴۲
.....	۷۲۴	۵۲۴۷۰	۸۲۳۱	۱۷۷۶۷۶
.....	۱۱۹۷	۱۰۵۵۳۷	...	۳۶۶۶۷۸
.....	۱۸۹۲	۱۹۸۷۲۲	...	۶۵۵۲۷۳
.....	۲۴۰۷	۲۷۲۹۲۰	...	۱۴۴۱۳۴۲
.....	۲۷۳۲	۲۹۲۲۸۰	...	۱۹۳۱۳۵۳
.....	۳۱۳۴	۲۸۶۸۸۱	...	۱۲۵۴۷۴۹
<b>تعاونی‌های فعال</b>				
.....	...	...	...	...
.....	۴۵۱۷	۱۱۹۸۵۹۱	۵۷۲۷۶	۲۶۹۹۱۹
.....	۵۷۰۹	۱۴۰۷۴۴۶	۷۲۴۲۷	۴۴۴۳۴۹
.....	۵۶۸۹	۱۴۶۷۳۲۸	...	۶۵۱۹۹۸
.....	۵۹۳۵	۱۳۵۳۶۹۲	...	۱۰۹۰۶۶۱
.....	۵۹۶۲	۱۳۱۴۳۴۱	...	۱۳۸۸۴۷۹
.....	۶۱۵۴	۱۳۵۹۷۶۸	...	۲۲۵۶۱۵۱
..... <sup>(۲)</sup>	۶۶۵۰	۱۴۵۴۹۳۱	...	۱۸۷۶۲۸۳



۹-۲۵- مشخصات عمومی شرکت‌های تعاونی مسکن در پایان اسفند (دنباله) (میلیون ریال)

شرح	تعداد	اعضا	شاغلان	سرمایه
آذربایجان شرقی .....	۴۴۳	۸۳۶۵۲	...	۱۰۳۸۴۶
آذربایجان غربی .....	۱۴۹	۶۶۸۹۹	...	۷۵۱۲۶
اردبیل .....	۶۵	۲۲۰۰۲	...	۴۷۸۲۵
اصفهان .....	۴۵۴	۱۰۴۷۳۸	...	۱۲۲۹۵۶
ایلام .....	۶۷	۸۷۵۴	...	۲۴۹۸۷
بوشهر .....	۴۳	۵۷۹۴	...	۵۲۵۳
تهران .....	۱۷۳۱	۴۵۴۶۲۹	...	۲۹۰۷۱۶
چهار محال و بختیاری .....	۶۰	۸۴۷۴	...	۳۱۸۲
خراسان جنوبی .....	۸۶	۱۰۳۹۰	...	۳۸۹۰۰
خراسان رضوی .....	۳۷۶	۶۷۷۹۱	...	۱۱۴۲۶۳
خراسان شمالی .....	۲۴	۴۴۳۴	...	۷۸۶۵
خوزستان .....	۳۲۸	۴۷۷۹۷	...	۷۱۳۳۴
زنجان .....	۱۵۶	۳۶۲۲۷	...	۲۶۷۶۵
سمنان .....	۷۴	۱۱۵۰۴	...	۴۵۲۹
سیستان و بلوچستان .....	۱۳۶	۱۷۰۹۲	...	۵۹۳۹۶
فارس .....	۴۹۰	۱۲۷۰۰۰	...	۳۱۲۲۵۸
قزوین .....	۳۸۱	۴۹۸۲۶	...	۸۹۹۴۹
قم .....	۸۰	۲۳۳۸۹	...	۶۲۲۷۹
کردستان .....	۱۷۹	۲۲۳۴۲	...	۷۸۷۸۰
کرمان .....	۱۱۲	۵۱۷۵۶	...	۵۹۱۱۴
کرمانشاه .....	۲۱۰	۴۸۰۰۳	...	۵۶۵۷۱
کهگیلویه و بویراحمد .....	۷۱	۱۶۵۷۷	...	۲۶۲۴۴
گلستان .....	۶۱	۱۵۳۵۹	...	۵۲۲۸
گیلان .....	۱۳۶	۲۱۱۸۵	...	۲۳۲۸۳
لرستان .....	۱۸۴	۳۳۳۵۲	...	۹۹۴۴
مازندران .....	۱۰۱	۲۱۵۸۳	...	۲۲۸۲۴
مرکزی .....	۱۱۷	۲۰۳۶۱	...	۲۵۸۰۳
هرمزگان .....	۸۲	۱۰۸۵۹	...	۳۱۳۵۵
همدان .....	۱۴۵	۱۲۹۴۲	...	۴۲۷۲۵
یزد .....	۱۰۳	۱۳۴۷۶	...	۳۲۵۸۰

(۱) شامل تعاونی‌های فعال، غیر فعال و در دست اجرا می‌باشد.

(۲) اختلاف سرجمع با اجزاء، مربوط به تعاونی‌هایی است که زیر نظر مستقیم وزارت تعاون می‌باشد.

مأخذ - وزارت تعاون. (ر. پ).

- وزارت تعاون. معاونت طرح و برنامه دفتر آمار و اطلاعات.