



شرکت فرودگاهها و ناوبری هوایی ایران

معاونت برنامه ریزی، تطارت و امور اقتصادی

شماره صد و شصت و ششم

عملکرد شهرپور ماه سال ۱۴۰۲

گروه آمار و اطلاعات هوانوردی و فرودگاهی

ماهنامه عملکرد فرودگاههای کشور





فهرست

۳	مقدمه.....
۴	۱. عملکرد فرودگاهها شهریور ماه سال ۱۴۰۲ و مقایسه آن با ماه مشابه سال گذشته در پروازهای مسافری.....
۴	۱.۱. کل پروازها.....
۵	۱.۲. پروازهای داخلی.....
۶	۱.۳. پروازهای بین المللی.....
۷	۲. عملکرد فرودگاهها شهریور ماه سال ۱۴۰۲ و مقایسه آن با ماه گذشته در پروازهای مسافری.....
۷	۲.۱. کل پروازها.....
۸	۲.۲. پروازهای داخلی.....
۹	۲.۳. پروازهای بین المللی.....
۱۰	۳. جدول درصد از کل و درصد تجمعی عملکرد فرودگاههای تحت مالکیت و غیرمالکیت شرکت شهریور ماه سال ۱۴۰۲.....
۱۰	۳.۱. کل پروازها.....
۱۱	۳.۲. پروازهای داخلی.....
۱۲	۳.۳. پروازهای بین المللی.....
۱۳	۴. نمودار سهم فرودگاهها در نشست و برخاست پروازهای مسافری شهریور ماه سال ۱۴۰۲.....
۱۴	۵. توزیع روز و ساعت پروازهای مسافری در شهریور ماه سال ۱۴۰۲.....
۱۵	۶. نمودار درصد از کل نشست و برخاست، اعزام و پذیرش مسافر، ارسال و پذیرش بار و پست در پروازهای مسافری داخلی، خارجی، حج و عتبات شهریور ماه سال ۱۴۰۲.....
۱۶	۷. بیشترین تردد پروازهای مسافری شهریور ماه سال ۱۴۰۲.....
۱۶	۷.۱. پروازهای داخلی.....
۱۷	۷.۲. پروازهای بین المللی.....
۱۸	۸. آمار تجمعی عملکرد شش ماهه سال ۱۴۰۲ و مقایسه آن با مدت مشابه سال گذشته در پروازهای مسافری.....
۱۸	۸.۱. کل پروازهای مسافری (شش ماهه سال ۱۴۰۲ و ۱۴۰۱).....
۱۹	۸.۲. پروازهای داخلی (شش ماهه سال ۱۴۰۲ و ۱۴۰۱).....
۲۰	۸.۳. پروازهای بین المللی (خارجی، حج و عتبات) (شش ماهه سال ۱۴۰۲ و ۱۴۰۱).....
۲۱	۸.۳.۱. پروازهای خارجی (شش ماهه سال ۱۴۰۲ و ۱۴۰۱).....
۲۲	۸.۳.۲. پروازهای حج (شش ماهه سال ۱۴۰۲ و ۱۴۰۱).....
۲۳	۸.۳.۳. پروازهای عتبات (شش ماهه سال ۱۴۰۲ و ۱۴۰۱).....
۲۴	۹. متوسط مسافر و بار و پست در هر پرواز، متوسط بار و پست هر مسافر در کل پروازهای مسافری شهریور ماه سال ۱۴۰۲.....
۲۵	۱۰. وضعیت کل پروازهای ترانزیت و ترانسفر در فرودگاههای تحت مالکیت شرکت شهریور ماه سال ۱۴۰۲.....
۲۵	۱۰.۱. پروازهای ترانزیت.....
۲۵	۱۰.۲. پروازهای ترانسفر.....
۲۶	۱۱. درصد پروازهای تأخیردار برنامه ای مسافری شرکت های هواپیمایی داخلی در فرودگاه های تحت مالکیت شرکت، شهریورماه سال ۱۴۰۲.....
۲۷	۱۲. تعداد پروازهای خروجی مسافری شرکت های هواپیمایی داخلی در فرودگاه های تحت مالکیت شرکت، شهریور ماه سال ۱۴۰۲.....
۲۸	۱۳. آمار تاخیرات به تفکیک شرکت هواپیمایی داخلی در پروازهای برنامه ای مسافری شهریور ماه سال ۱۴۰۲.....
۲۸	۱۳.۱. درصد پروازهای تاخیردار و متوسط زمان تاخیر پروازهای تاخیردار.....
۲۸	۱۳.۲. متوسط آمار تاخیرات با ماه گذشته.....
۲۹	۱۴. آمار پروازهای باطل شده به تفکیک شرکت هواپیمایی داخلی در شهریور ماه سال ۱۴۰۲.....
۳۰	۱۵. درصد پروازهای ابطالی شرکت های هواپیمایی داخلی در فرودگاه های تحت مالکیت شرکت شهریور ماه سال ۱۴۰۲.....
۳۱	۱۶. تعداد نشست و برخاست پروازها به تفکیک نوع کاربری هواپیما، شهریور ماه و شش ماهه سال ۱۴۰۲.....
۳۲	۱۷. نمودار مقایسه ماهیانه کل پروازهای مسافری (فرودگاههای تحت مالکیت شرکت) در سال ۱۴۰۲ نسبت به سال گذشته.....
۳۲	۱۷.۱. نشست و برخاست هواپیما (پرواز).....
۳۲	۱۷.۲. اعزام و پذیرش مسافر(نفر).....
۳۳	۱۷.۳. ارسال و پذیرش بار و پست(تن).....
۳۳	۱۸. نمودار مقایسه ماهیانه پروازهای مسافری داخلی (فرودگاههای تحت مالکیت شرکت) در سال ۱۴۰۲ نسبت به سال گذشته.....
۳۳	۱۸.۱. نشست و برخاست هواپیما (پرواز).....
۳۴	۱۸.۲. اعزام و پذیرش مسافر (نفر).....
۳۴	۱۸.۳. ارسال و پذیرش بار و پست (تن).....
۳۵	۱۹. نمودار مقایسه ماهیانه پروازهای مسافری بین المللی (فرودگاههای تحت مالکیت شرکت) در سال ۱۴۰۲ نسبت به سال گذشته.....
۳۵	۱۹.۱. نشست و برخاست هواپیما (پرواز).....
۳۵	۱۹.۲. اعزام و پذیرش مسافر (نفر).....
۳۶	۱۹.۳. ارسال و پذیرش بار و پست (تن).....
۳۷	۲۰. خلاصه عملکرد کل پروازهای مسافری در فرودگاه ها.....

مقدمه:

بی شک نگارندگان و پدیدآورندگان ماهنامه، بهره‌گیری از نظرات، انتقادات و پیشنهادات ارایه شده را فرصتی برای بهبود شکل و محتوا تلقی کرده و از آنها به گرمی استقبال می‌نمایند. امید است این گروه در چارچوب وظایف و امکانات موجود به نحو شایسته و مطلوب بتواند نیاز مسئولان، محققان و کاربران محترم را پاسخگو باشد.

برای ارایه هرگونه نظر، انتقاد و پیشنهاد خواهشمند است از طریق آدرس، پست الکترونیکی و یا شماره تلفن های بیان شده تماس حاصل نمایند.

آدرس:

تهران، فرودگاه مهرآباد، خیابان معراج، ساختمان مرکزی شرکت، طبقه سوم شمالی، معاونت برنامه‌ریزی، نظارت و امور اقتصادی، گروه آمار و اطلاعات هوانوردی و فرودگاهی.

شماره تلفن های تماس: ۴-۶۳۱۴۸۱۲۰

بخش آمار و اطلاعات در پورتال شرکت فرودگاهها و ناوبری هوایی ایران:

<https://www.airport.ir>

تارگانه مستقیم:

<https://statistics.airport.ir>

پست الکترونیکی:

Planning@airport.ir

معاونت برنامه ریزی، نظارت و امور اقتصادی

گروه آمار و اطلاعات هوانوردی و فرودگاهی

فرودگاهها از با ارزش ترین زیرساخت های جوامع پیشرفته محسوب می شوند و به دلیل برخورداری از پتانسیل های مختلف، در رشد اقتصادی کشورها و کمک به ایجاد توسعه پایدار نقش مهمی دارند و در جهان امروز، آمار ترافیک مسافری فرودگاههای هر کشور بیانگر میزان توسعهی اقتصادی آن کشور است و حجم جابه جایی بار هوایی نیز نشانگر قدرت اقتصادی کشورهاست. وجود فرودگاه در مناطق مختلف، تأثیرات مستقیم و غیر مستقیم فراوانی بر اقتصاد آن مناطق دارد که اشتغال زایی، کمک به رونق و توسعه ی صنعت گردشگری و رونق صنایع و خدمات وابسته از مهم ترین آنهاست. از این رو با عنایت و لطف پروردگار و نیز تلاش همکاران گروه آمار معاونت برنامه ریزی، نظارت و امور اقتصادی و همچنین بر اساس آمار ثبتي کاربران در فرودگاهها، شماره جدید ماهنامه آمار عملکرد شرکت فرودگاهها و ناوبری هوایی ایران با اهداف ذیل تهیه شده و ضمن انتشار در تارنمای شرکت، به صورت الکترونیکی نیز (در قالب فایل PDF) تقدیم می‌گردد.

- ☑ ایجاد منبعی برای دسترسی آسان به آمار دقیق و قابل اطمینان جهت طراحی، برنامه ریزی و نظارت بر چگونگی انجام مأموریت‌های مهم و اصلی شرکت در زمینه ارائه خدمات حمل و نقل هوایی به کشور
- ☑ ساماندهی فرآیند تولید و انتشار آمار در پایان هر ماه به عنوان مکمل انتشار آمار در پایان سال
- ☑ توسعه اطلاع رسانی به عنوان یک شاخص مهم در عمل مقاربات و میزان توسعه یافتگی سازمانی

۱. عملکرد فرودگاهها شهریور ماه سال ۱۴۰۲ و مقایسه آن با ماه مشابه سال گذشته در پروازهای مسافری

۱/۱ کل پروازها

ردیف	فرودگاه	شهریور ماه سال ۱۴۰۲			شهریور ماه سال ۱۴۰۱			درصد رشد	
		نشت و برخاست (فروند)	اعزام و پذیرش مسافر (فتر)	ارسال و پذیرش بار و پست (کیلو گرم)	نشت و برخاست (فروند)	اعزام و پذیرش مسافر (فتر)	ارسال و پذیرش بار و پست (کیلو گرم)	نشت و برخاست	اعزام و پذیرش مسافر
۱	مهرآباد	۸,۸۰۷	۹۶۶,۶۸۲	۸,۲۳۶,۲۰۴	۸,۴۸۱	۹۶۰,۳۱۷	۷,۸۱۱,۴۶۹	۱	۵
۲	مشهد	۴,۹۲۴	۶۳۹,۶۳۳	۶,۶۸۱,۲۲۳	۴,۹۵۶	۶۹۳,۷۷۰	۷,۰۰۲,۶۶۲	-۵	-۵
۳	شیراز	۲,۰۷۸	۲۹۹,۸۰۱	۲,۹۷۱,۳۹۵	۲,۰۰۹	۲۱۴,۷۹۲	۲,۵۸۱,۰۴۹	۷	۱۵
۴	اهواز	۱,۲۳۵	۱۴۲,۹۹۴	۱,۲۸۸,۹۶۵	۱,۳۱۸	۱۶۰,۱۷۲	۱,۶۹۰,۷۸۴	-۶	-۲۴
۵	تبریز	۱,۰۹۳	۱۳۵,۰۳۹	۱,۳۸۸,۰۲۴	۱,۰۵۰	۱۳۸,۳۳۲	۱,۴۴۳,۱۳۷	۴	-۴
۶	اصفهان	۸۷۶	۹۳,۷۰۵	۱,۱۲۶,۴۱۴	۱,۱۳۴	۱۴۱,۲۰۵	۱,۴۵۹,۹۸۲	-۲۳	-۲۳
۷	بندرعباس	۸۱۸	۸۷,۴۳۲	۹۶۲,۷۱۳	۸۳۳	۸۵,۶۱۲	۹۰۷,۶۹۲	-۱	۶
۸	کرمان	۵۲۸	۶۱,۰۰۶	۴۹۲,۴۴۶	۳۹۶	۷۳,۸۷۹	۵۵۵,۹۶۲	۳۳	-۱۱
۹	آبادان	۲۸۴	۴۲,۰۶۰	۳۷۳,۴۰۸	۴۴۴	۵۷,۷۰۳	۵۰۶,۱۷۲	-۱۴	-۲۶
۱۰	زاهدان	۳۷۲	۳۶,۷۶۰	۳۰۰,۹۱۵	۲۹۷	۳۲,۷۸۱	۲۸۱,۴۸۲	۲۵	۷
۱۱	یزد	۳۳۶	۳۵,۶۹۵	۲۶۱,۵۱۱	۴۲۳	۴۲,۷۰۵	۳۲۲,۸۵۳	-۲۱	-۱۹
۱۲	ساری - دشت ناز	۲۵۶	۲۶,۸۰۷	۲۲۸,۴۸۷	۲۹۲	۳۰,۷۶۵	۲۸۷,۷۵۹	-۱۲	-۱۴
۱۳	بوشهر	۲۵۳	۲۶,۱۶۷	۲۵۵,۰۲۶	۲۷۶	۳۱,۸۹۵	۲۶۸,۹۶۹	-۸	-۵
۱۴	ارومیه	۲۳۶	۲۶,۱۰۶	۲۲۴,۸۲۴	۲۳۸	۲۹,۱۷۳	۲۳۹,۱۷۴	-۱	۲
۱۵	اردبیل	۲۳۰	۲۲,۲۳۸	۱۷۷,۲۳۱	۱۶۶	۱۷,۲۲۸	۱۲۹,۶۰۴	۳۹	۳۷
۱۶	کرمانشاه	۲۲۸	۲۲,۵۷۰	۱۳۸,۱۶۴	۳۴۴	۲۷,۸۴۴	۱۹۵,۶۶۳	-۳۴	-۲۹
۱۷	رشت	۲۲۱	۲۱,۷۰۷	۲۲۲,۵۴۶	۳۳۶	۳۳,۵۵۴	۳۳۵,۵۰۹	-۳۴	-۳۱
۱۸	گرگان	۱۷۰	۱۳,۸۰۳	۱۱۷,۴۴۱	۲۱۶	۱۲,۴۳۸	۹۲,۴۰۵	-۲۱	۲۷
۱۹	ایلام	۱۴۸	۱۱,۸۵۲	۷۹,۱۸۳	۱۷۶	۱۵,۸۱۳	۱۰۷,۸۶۸	-۱۶	-۲۷
۲۰	لارستان	۱۳۰	۳۲,۲۳۳	۸۳,۲۳۳	۸۴	۸,۳۲۱	۲۳,۲۲۵	۵۵	۶۱
۲۱	بیرجند	۶۷	۵,۵۸۶	۵۷,۰۴۶	۹۶	۶,۲۵۱	۵۳,۶۹۳	-۳۰	۶
۲۲	خرم آباد	۵۸	۴,۵۱۸	۲۸,۹۷۳	۴۸	۳,۹۰۷	۲۲,۹۰۵	۲۱	۲۶
۲۳	بم	۵۲	۳,۴۸۵	۳۱,۱۴۶	۲۶	۲,۰۷۶	۲۱,۰۲۱	۱۰۰	۴۸
۲۴	رامسر	۴۰	۲,۸۱۷	۲۳,۸۵۵	۴۲	۲,۶۷۳	۲۳,۴۸۳	-۵	۲
۲۵	سیرجان	۳۸	۲,۶۰۸	۱۸,۰۳۱	۸۰	۶,۳۶۶	۴۰,۴۹۴	-۵۳	-۵۵
۲۶	ایرانشهر	۳۶	۱,۶۳۷	۱۵,۵۸۲	۳۶	۱,۴۲۷	۱۲,۸۳۶	۰	۲۱
۲۷	جیرفت	۳۲	۱,۵۸۵	۱۶,۳۴۱	۲۰	۸۰۶	۸,۹۱۳	۶۰	۸۳
۲۸	زابل	۲۲	۲,۸۰۲	۲۶,۰۵۲	۳۴	۲,۹۶۱	۲۸,۴۴۸	-۶	-۸
۲۹	طیس	۳۰	۱,۵۵۷	۱۳,۰۳۷	۱۸	۱,۴۲۳	۱۱,۸۷۶	۶۷	۱۰
۳۰	بضورد	۲۶	۱,۵۲۱	۱۳,۴۰۸	۲۴	۱,۳۶۶	۱۱,۱۴۳	۸	۲۰
۳۱	زنجان	۲۶	۲,۴۵۴	۱۵,۲۲۵	۰	۰	۰	۱۰۰	۱۰۰
۳۲	شیرکد	۲۶	۱,۹۴۰	۱۲,۲۱۱	۲۸	۲,۰۳۸	۱۱,۰۵۳	-۷	۱۰
۳۳	لامرد	۲۴	۱,۲۴۷	۵,۷۸۹	۳۸	۱,۶۵۶	۱۴,۷۹۸	-۳۷	-۶۱
۳۴	سهند (مراغه)	۲۲	۸۵۹	۷,۱۶۹	۱۶	۵۵۶	۴,۵۹۱	۳۸	۵۶
۳۵	پارس آباد مغان	۱۸	۶۰۷	۵,۶۰۵	۱۰	۳۷۸	۴,۰۰۳	۸۰	۴۰
۳۶	چهرم	۱۸	۶۵۵	۷,۳۲۹	۸	۲۵۵	۴,۳۰۵	۱۰۰	۱۰۰
۳۷	خوی	۱۸	۶۰۱	۷,۲۰۸	۲۰	۸۷۲	۸,۲۸۳	-۱۰	-۱۵
۳۸	یاسوج	۱۸	۱,۶۰۹	۱۳,۹۳۵	۳۴	۲,۲۸۶	۱۹,۰۰۹	-۴۷	-۲۷
۳۹	ابوموسی	۱۶	۸۸۳	۱۰,۲۰۸	۴۲	۲,۴۳۳	۲۷,۷۱۸	-۶۲	-۶۳
۴۰	اراک	۱۶	۶۶۳	۴,۵۷۵	۱۶	۵۸۰	۳,۱۹۱	۰	۴۳
۴۱	بندر لنگه	۱۶	۱,۲۱۴	۱۴,۸۶۸	۱۴	۹۰۹	۱۱,۶۳۲	۱۴	۲۸
۴۲	نوشهر	۱۶	۱,۲۹۹	۱۳,۸۶۲	۲۲	۱,۹۶۷	۱۲,۹۷۳	-۲۷	-۴۰
۴۳	شاهرود	۱۱	۵۳۹	۲,۵۰۱	۸	۴۱۱	۱,۱۸۹	۳۸	۱۰۰
۴۴	رفسنجان	۱۰	۳۹۶	۴,۷۲۹	۲۴	۷۵۲	۶,۹۵۶	-۵۸	-۳۲
۴۵	سیزوار	۱۰	۵۲۹	۲,۷۹۰	۲۴	۲,۷۰۵	۲,۰۰۹	-۵۸	-۸۶
۴۶	سنندج	۱۰	۷۹۲	۴,۹۸۸	۲۸	۲,۳۹۲	۱۴,۰۵۶	-۶۴	-۶۴
۴۷	سمنان	۸	۵۲۸	۲,۱۶۹	۰	۰	۰	۱۰۰	۱۰۰
جمع		۲۴,۰۱۷	۲,۶۹۶,۲۲۱	۲۶,۳۱۵,۳۵۰	۲۴,۱۱۵	۲,۸۵۷,۲۹۵	۲۶,۸۵۳,۰۵۵	۰	-۲
۱	کیش	۱,۲۹۹	۱۶۹,۱۸۰	۱,۹۲۵,۱۳۴	۱,۴۱۹	۱۸۲,۴۲۰	۲,۰۷۵,۹۷۵	-۸	-۷
۲	خلیج فارس (عسلویه)	۵۷۷	۶۱,۲۶۰	۴۶۵,۹۲۴	۴۵۴	۶۵,۵۴۶	۴۶۸,۵۱۹	۲۷	-۱
۳	چابهار	۳۱۶	۲۷,۹۴۱	۲۸۶,۳۵۳	۲۱۸	۲۴,۸۵۶	۲۶۴,۴۴۴	۴۵	۸
۴	ماضهر	۲۲۴	۲۰,۶۹۶	۱۶۱,۳۶۱	۲۰۴	۲۰,۹۶۶	۱۵۷,۰۵۴	۱۰	۳
۵	خارک	۱۸۶	۱۳,۳۴۶	۱۲۸,۸۴۱	۱۶۸	۱۳,۱۶۹	۱۲۲,۱۵۵	۱۱	۵
۶	قشم	۱۶۸	۱۷,۱۲۰	۲۳۱,۵۳۴	۲۲۶	۲۲,۰۳۱	۲۷۳,۱۰۸	-۲۶	-۱۵
۷	سیرى	۷۰	۴,۴۰۸	۴۳,۲۱۸	۶۸	۴,۴۶۴	۳۸,۴۵۴	۳	۱۲
۸	آقاجارى	۴۰	۱,۵۶۷	۱۵,۱۶۳	۰	۰	۰	۱۰۰	۱۰۰
۹	لاوان	۴۰	۳,۳۲۱	۳۵,۱۶۶	۷۲	۵,۱۱۷	۳۷,۵۲۳	-۴۴	-۶
۱۰	ماکو	۲۲	۸۶۸	۸,۵۴۴	۲۴	۱,۰۴۸	۹,۸۹۲	-۸	-۱۴
۱۱	بیرگان	۱۸	۹۵۸	۸,۴۲۰	۱۲	۷۵۱	۵,۸۰۳	۵۰	۴۵
۱۲	کیشاران	۱۸	۱,۳۵۷	۱۳,۵۴۸	۱۶	۱,۳۰۵	۱۱,۳۱۴	۱۳	۱۱
جمع فرودگاههای اختصاصی		۲,۹۷۸	۳۲۲,۰۲۲	۳,۳۲۲,۲۰۶	۲,۸۸۱	۳۴۱,۶۵۳	۳,۴۶۴,۲۲۱	۳	-۴
جمع شرکت و فرودگاههای اختصاصی		۲۶,۹۹۵	۳,۰۱۸,۲۴۳	۲۹,۶۳۷,۵۵۶	۲۶,۹۹۶	۳,۱۹۸,۹۸۸	۳۰,۳۱۷,۲۷۶	۰	-۲

طبق جدول فوق، کل پروازهای فرودگاههای تحت مالکیت شرکت در شهریور ماه سال ۱۴۰۲ نسبت به ماه مشابه سال گذشته در نشت و برخاست بدون تغییر، اعزام و پذیرش مسافر ۶ درصد و ارسال و پذیرش بار و پست ۲ درصد کاهش داشته است.

۱/۲ پروازهای داخلی

ردیف	فرودگاه	شهریور ماه سال ۱۴۰۲			شهریور ماه سال ۱۴۰۱			درصد رشد	
		نشت و برخاست (فروند)	اعزام و پذیرش مسافر (نفر)	ارسال و پذیرش بار و پست (کیلوگرم)	نشت و برخاست (فروند)	اعزام و پذیرش مسافر (نفر)	ارسال و پذیرش بار و پست (کیلوگرم)	نشت و برخاست	اعزام و پذیرش مسافر
۱	مهرآباد	۸,۷۰۵	۹۶۳,۴۱۰	۸,۱۸۱,۳۴۱	۸,۲۳۸	۹۵۷,۸۱۴	۷,۷۴۴,۶۸۳	۵	۱
۲	مشهد	۳,۶۶۰	۴۷۳,۵۱۵	۴,۰۱۸,۴۹۸	۳,۹۹۶	۵۵۹,۵۶۱	۴,۷۴۹,۶۰۱	-۸	-۱۵
۳	شیراز	۱,۵۳۶	۱۶۵,۷۵۸	۱,۵۵۸,۹۰۹	۱,۵۳۵	۱۵۸,۰۲۵	۱,۳۶۷,۸۸۱	۰	۵
۴	اهواز	۱,۲۰۳	۱۴۰,۱۴۰	۱,۳۳۷,۹۲۸	۱,۲۷۶	۱۵۷,۳۸۸	۱,۶۱۷,۷۲۳	-۶	-۱۱
۵	تبریز	۸۴۱	۱۰۱,۹۳۵	۸۱۶,۳۵۱	۷۹۶	۱۰۳,۲۹۵	۸۱۱,۵۰۷	۶	-۱
۶	بندرعباس	۷۳۷	۷۹,۰۵۳	۷۸۰,۴۶۱	۷۴۷	۷۸,۹۷۹	۷۵۶,۳۸۴	-۱	۰
۷	اصفهان	۶۴۵	۶۵,۰۰۷	۶۰۴,۶۸۳	۹۱۳	۱۱۴,۱۶۳	۹۸۸,۹۸۱	-۲۹	-۴۳
۸	کرمان	۵۰۲	۵۶,۹۷۹	۴۶۷,۲۶۰	۳۷۶	۷۰,۱۸۴	۵۲۰,۳۲۹	۳۴	-۱۹
۹	آبادان	۲۸۴	۴۲,۰۶۰	۳۷۳,۴۰۸	۴۴۴	۵۷,۷۰۳	۵۰۶,۱۷۲	-۱۴	-۲۷
۱۰	زاهدان	۳۷۰	۳۶,۷۶۰	۳۰۰,۹۱۵	۲۹۷	۳۲,۷۸۱	۲۸۱,۴۸۲	۲۵	۱۲
۱۱	یزد	۳۱۴	۳۲,۶۴۸	۲۴۵,۹۰۱	۴۱۳	۴۱,۴۸۱	۳۱۲,۳۱۳	-۲۴	-۲۱
۱۲	بوشهر	۲۵۳	۲۶,۱۶۷	۲۵۵,۰۲۶	۲۷۶	۳۱,۸۹۵	۲۶۸,۹۴۹	-۸	-۱۸
۱۳	اردبیل	۲۲۲	۲۱,۱۴۸	۱۷۲,۳۶۵	۱۶۰	۱۶,۶۴۴	۱۲۹,۰۸۸	۳۹	۲۷
۱۴	ساری - دشت ناز	۲۱۲	۲۳,۱۷۲	۲۳۴,۴۵۶	۲۵۹	۲۷,۴۷۶	۲۷۰,۸۶۳	-۱۸	-۱۶
۱۵	رشت	۲۰۵	۲۰,۳۷۲	۲۲۲,۴۱۶	۳۱۲	۳۲,۱۱۰	۳۲۱,۳۷۷	-۳۴	-۳۷
۱۶	کرمانشاه	۱۹۹	۱۸,۴۵۶	۱۴۲,۷۴۹	۳۰۷	۲۶,۷۳۳	۱۹۰,۹۱۵	-۳۵	-۳۱
۱۷	ارومیه	۱۹۶	۲۲,۰۵۵	۱۹۰,۰۱۴	۲۰۱	۲۵,۳۶۱	۱۸۴,۶۶۳	-۲	-۱۳
۱۸	گرگان	۱۵۳	۱۲,۲۰۱	۹۸,۵۶۸	۱۹۲	۱۱,۰۱۷	۷۶,۹۱۷	-۲۰	۱۱
۱۹	ایلام	۱۴۸	۱۱,۸۵۲	۷۹,۱۸۳	۱۷۵	۱۵,۸۱۳	۱۰۷,۸۶۸	-۱۵	-۲۵
۲۰	بیرجند	۶۷	۵,۵۸۶	۵۷,۰۴۶	۹۶	۶,۲۵۱	۶۳,۶۹۳	-۳۰	-۱۱
۲۱	خرم آباد	۵۶	۴,۳۲۰	۲۷,۹۷۲	۴۸	۳,۹۰۷	۲۲,۹۰۵	۱۷	۱۱
۲۲	بم	۵۲	۳,۴۸۵	۳۱,۱۴۶	۲۶	۲,۰۷۶	۲۱,۰۲۱	۱۰۰	۶۸
۲۳	سیرجان	۳۸	۲,۶۰۸	۱۸,۰۳۱	۸۰	۶,۳۶۶	۴,۰۴۴	-۵۳	-۵۹
۲۴	ایرانشهر	۳۶	۱,۶۳۷	۱۵,۵۸۲	۳۶	۱,۴۲۷	۱۲,۸۳۶	۰	۱۵
۲۵	رامسر	۳۶	۲,۵۵۶	۲۳,۰۷۰	۴۲	۲,۶۷۳	۲۳,۴۸۳	-۱۴	-۴
۲۶	جیرفت	۳۲	۱,۵۸۵	۱۶,۳۴۱	۲۰	۸۰۶	۸,۹۱۳	۶۰	۹۷
۲۷	زابل	۳۲	۲,۸۰۲	۲۶,۰۵۲	۳۴	۲,۹۶۱	۲۸,۴۴۸	-۶	-۵
۲۸	طیس	۳۰	۱,۵۵۷	۱۳,۰۳۷	۱۸	۱,۴۷۳	۱۱,۸۷۶	۶۷	۶
۲۹	بجنورد	۲۶	۱,۵۲۱	۱۳,۴۰۸	۲۴	۱,۳۶۶	۱۱,۱۴۳	۸	۱۱
۳۰	شهرکرد	۲۶	۱,۹۴۰	۱۲,۲۱۱	۲۸	۲,۰۳۸	۱۱,۰۵۳	-۷	-۵
۳۱	سهند (مرغه)	۲۲	۸۵۹	۷,۱۶۹	۱۶	۵۵۶	۴,۵۹۱	۳۸	۵۵
۳۲	پارس آباد مغان	۱۸	۶۰۷	۵,۶۰۵	۱۰	۳۷۸	۴,۰۰۳	۸۰	۶۱
۳۳	چرم	۱۸	۶۵۵	۷,۳۲۹	۸	۲۵۵	۳,۳۰۵	۱۰۰	۱۰۰
۳۴	خوی	۱۸	۶۰۱	۷,۰۲۸	۲۰	۸۷۲	۸,۲۸۳	-۱۰	-۳۱
۳۵	زنجان	۱۸	۱,۵۹۳	۱۲,۸۳۸	۰	۰	۰	۱۰۰	۱۰۰
۳۶	باسوج	۱۸	۱,۶۰۹	۱۳,۳۳۵	۳۴	۲,۲۸۶	۱۹,۰۰۹	-۴۷	-۳۰
۳۷	ابوموسی	۱۸	۸۸۳	۱۰,۲۰۸	۴۲	۲,۴۳۳	۲۷,۷۱۸	-۶۲	-۶۴
۳۸	بندرلنگه	۱۶	۱,۲۱۴	۱۴,۸۶۸	۱۴	۹۰۹	۱۱,۶۲۲	۱۴	۳۴
۳۹	لارستان	۱۶	۱,۵۰۹	۲۰,۴۹۶	۱۴	۱,۲۸۷	۱۶,۹۳۲	۱۴	۱۷
۴۰	لامرد	۱۶	۶۲۳	۳,۹۹۲	۲۰	۷۹۱	۴,۹۳۷	-۲۰	-۲۱
۴۱	نوشهر	۱۶	۱,۲۹۹	۱۳,۸۶۲	۲۲	۱,۹۶۷	۲۲,۱۷۳	-۲۷	-۳۴
۴۲	اراک	۱۲	۴۳۹	۳,۹۹۳	۱۴	۲,۴۴۵	۲,۴۴۵	-۱۴	۵۵
۴۳	رفسنجان	۱۰	۳۹۶	۴,۷۲۹	۲۴	۷۵۲	۶,۹۵۶	-۵۸	-۴۷
۴۴	سنندج	۱۰	۷۹۲	۴,۹۹۸	۲۸	۲,۳۲۲	۱۴,۰۵۶	-۶۴	-۶۷
۴۵	سبزوار	۸	۲۸۰	۱,۹۹۷	۲۴	۲,۷۰۵	۲,۰۹۶	-۶۷	-۹۰
۴۶	شاهرود	۶	۹	۳۸۸	۴	۱	۰	۵۰	۱۰۰
۴۷	سمنان	۴	۰	۰	۰	۰	۰	۱۰۰	۰
جمع		۲۱,۱۵۸	۲,۳۵۵,۶۵۳	۲۰,۳۵۷,۵۶۳	۲۱,۷۴۹	۲,۵۶۷,۷۴۵	۲۱,۶۷۰,۴۸۷	-۳	-۸
۱	کیش	۱,۳۷۷	۱۶۷,۵۹۶	۱,۹۰۴,۸۷۴	۱,۴۱۲	۱۸۱,۸۲۵	۲,۰۷۱,۱۷۳	-۱۰	-۸
۲	خلیج فارس (صلوبه)	۵۷۷	۶۱,۲۶۰	۴۶۵,۹۲۴	۴۵۴	۶۵,۵۲۶	۴۶۸,۵۱۹	۲۷	-۷
۳	چابهار	۳۱۲	۲۷,۵۶۲	۲۷۶,۶۶۸	۲۱۰	۲۴,۱۹۶	۲۴۸,۳۱۲	۴۹	۱۴
۴	ماهشهر	۲۲۴	۲۰,۶۹۶	۱۶۱,۳۶۱	۲۰۴	۲۰,۹۶۶	۱۵۷,۰۵۴	۱۰	-۱
۵	خارک	۱۸۶	۱۳,۳۴۶	۱۲۸,۸۴۱	۱۶۸	۱۳,۱۶۹	۱۲۲,۱۵۵	۱۱	۱
۶	قشم	۱۴۱	۱۵,۱۰۸	۱۸۴,۴۵۹	۱۹۹	۲۰,۰۸۸	۲۲۳,۶۹۹	-۲۹	-۲۵
۷	سیرى	۷۰	۴,۴۰۸	۴۳,۲۱۸	۶۸	۴,۴۶۴	۳۸,۴۵۴	۳	-۱
۸	آغاخارى	۴۰	۱,۵۶۷	۱۵,۱۶۳	۰	۰	۰	۱۰۰	۱۰۰
۹	لاوان	۴۰	۳,۲۲۱	۳۵,۱۶۶	۷۲	۵,۱۱۷	۳۷,۵۲۳	-۴۴	-۳۵
۱۰	ماكو	۲۲	۸۶۸	۸,۵۴۴	۲۴	۱,۰۴۸	۹,۸۹۲	-۸	-۱۷
۱۱	بیرگان	۱۸	۹۵۸	۸,۴۲۰	۱۲	۷۵۱	۵,۸۰۳	۵۰	۲۸
۱۲	کجساران	۱۸	۱,۳۵۷	۱۳,۴۵۸	۱۶	۱,۳۰۵	۱۱,۳۱۴	۱۶	۴
جمع فرودگاههای اختصاصی		۲,۹۲۵	۳۱۸,۰۴۷	۳,۲۴۵,۱۸۶	۲,۸۳۹	۳۳۸,۴۵۵	۳,۳۹۴,۹۷۸	۳	-۶
جمع شرکت و فرودگاههای اختصاصی		۲۴,۰۸۳	۲,۶۷۳,۷۰۰	۲۳,۶۰۲,۷۴۹	۲۴,۵۸۸	۲,۹۰۶,۲۰۰	۲۵,۰۶۴,۴۶۵	-۲	-۸

طبق جدول فوق، پروازهای داخلی فرودگاههای تحت مالکیت شرکت در شهریور ماه سال ۱۴۰۲ نسبت به ماه مشابه سال گذشته در نشت و برخاست ۳ درصد، اعزام و پذیرش مسافر ۸ درصد و ارسال و پذیرش بار و پست ۶ درصد کاهش داشته است.

۱/۳. پروازهای بین المللی

ردیف	فرودگاه	شهریور ماه سال ۱۴۰۲			شهریور ماه سال ۱۴۰۱			درصد رشد	
		نشت و برخاست (فروند)	اعزام و پذیرش مسافر (نفر)	ارسال و پذیرش بار و پست (کیلوگرم)	نشت و برخاست (فروند)	اعزام و پذیرش مسافر (نفر)	ارسال و پذیرش بار و پست (کیلوگرم)	نشت و برخاست	اعزام و پذیرش مسافر
۱	مشهد	۱,۲۶۴	۱۶۶,۱۱۸	۲,۶۶۲,۷۲۵	۹۶۰	۱۳۳,۷۰۹	۲,۲۵۳,۰۶۱	۳۲	۲۴
۲	شیراز	۵۴۲	۶۴,۰۴۳	۱,۴۱۲,۴۸۶	۴۷۴	۵۶,۷۶۷	۱,۲۱۳,۱۶۸	۱۴	۱۳
۳	تبریز	۲۵۲	۳۳,۱۰۴	۵۷۱,۶۷۳	۲۵۴	۳۵,۰۳۷	۶۳۱,۶۳۰	-۱	-۶
۴	اصفهان	۲۳۱	۲۸,۶۹۸	۵۲۱,۳۲۱	۲۲۱	۲۷,۰۴۲	۴۷۱,۰۰۱	۵	۶
۵	لارستان	۱۱۴	۱۰,۷۲۴	۳۴۲,۰۷۲	۷۰	۷,۰۳۴	۲۰۸,۲۹۳	۶۳	۵۲
۶	مهرآباد	۱۰۲	۳,۲۷۲	۵۴,۸۶۳	۵۳	۲,۴۲۳	۱۶,۷۸۶	۹۲	۳۵
۷	بندرعباس	۸۱	۸,۳۷۹	۱۸۲,۲۵۲	۷۶	۶,۶۳۳	۱۵۱,۳۰۸	۷	۲۶
۸	ساری - دشت ناز	۴۴	۳,۶۳۵	۱۴,۰۳۱	۳۳	۳,۲۸۹	۱۶,۸۹۶	۳۳	۱۱
۹	ارومیه	۴۰	۴,۰۵۱	۵۲,۸۱۰	۳۷	۳,۸۱۲	۵۴,۵۱۱	۸	۶
۱۰	اهواز	۳۲	۲,۸۵۴	۵۱,۰۳۷	۴۲	۲,۷۸۴	۷۳,۰۶۱	-۲۴	۳
۱۱	کرمانشاه	۲۹	۱,۱۱۴	۵,۴۱۵	۳۷	۱,۰۷۱	۴,۷۴۸	-۲۲	۴
۱۲	کرمان	۲۶	۴,۰۲۷	۲۵,۱۸۶	۲۰	۳,۶۹۵	۳۵,۶۳۳	۳۰	۹
۱۳	یزد	۲۲	۳,۰۴۷	۱۵,۶۱۰	۱۰	۱,۲۲۴	۱۰,۵۴۰	۱۰۰	۱۰۰
۱۴	گرگان	۱۷	۱,۶۰۲	۱۸,۵۷۳	۲۴	۱,۴۲۱	۱۵,۴۸۸	-۲۹	۱۳
۱۵	رشت	۱۶	۱,۳۳۵	۱۰,۱۳۰	۲۴	۱,۴۴۴	۱۴,۱۳۲	-۳۳	-۸
۱۶	اردبیل	۸	۱,۰۹۰	۴,۸۶۶	۶	۵۹۴	۵۱۶	۳۳	۸۴
۱۷	زنجان	۸	۸۶۱	۲,۸۸۷	-	-	-	۱۰۰	۱۰۰
۱۸	لامرد	۸	۶۲۴	۱,۷۹۷	۱۸	۸۶۵	۹,۸۶۱	-۵۶	-۲۸
۱۹	شاهرود	۵	۵۳۰	۲,۱۱۳	۴	۴۱۰	۱,۱۸۹	۲۵	۲۹
۲۰	اراک	۴	۲۲۴	۷۸۲	۲	۲۹۶	۷۴۶	۱۰۰	-۲۴
۲۱	رامسر	۴	۲۶۱	۷۸۵	-	-	-	۱۰۰	۱۰۰
۲۲	سمنان	۴	۵۲۸	۲,۱۶۹	-	-	-	۱۰۰	۱۰۰
۲۳	خرم آباد	۲	۱۹۸	۱,۰۰۱	-	-	-	۱۰۰	۱۰۰
۲۴	زاهدان	۲	-	-	-	-	-	۱۰۰	-
۲۵	سیزوار	۲	۲۴۹	۷۹۳	-	-	-	۱۰۰	۱۰۰
۲۶	ایلام	-	-	-	۱	-	-	-۱۰۰	-
جمع		۲,۸۵۹	۳۴۰,۵۶۸	۵,۹۵۷,۷۸۷	۲,۳۶۶	۲۸۹,۵۵۰	۵,۱۸۲,۵۶۸	۲۱	۱۸
۱	قسم	۲۷	۲,۰۱۲	۴۷,۰۷۵	۳۷	۱,۹۴۳	۴۹,۴۰۹	-	۴
۲	کیش	۲۲	۱,۵۸۴	۲۰,۲۶۰	۷	۵۹۵	۴,۸۰۲	۱۰۰	۱۰۰
۳	چابهار	۴	۳۷۹	۹,۶۸۵	۸	۶۶۰	۱۶,۰۳۲	-۵۰	-۴۳
جمع فرودگاههای اختصاصی		۵۳	۳,۹۷۵	۷۷,۰۲۰	۴۲	۳,۱۹۸	۷,۰۲۴۳	۲۶	۲۴
جمع شرکت و فرودگاههای اختصاصی		۲,۹۱۲	۳۴۴,۵۴۳	۶,۰۳۴,۸۰۷	۲,۴۰۸	۲۹۲,۷۴۸	۵,۲۵۲,۸۱۱	۲۱	۱۸

طبق جدول فوق، پروازهای بین المللی فرودگاههای تحت مالکیت شرکت در شهریور ماه سال ۱۴۰۲ نسبت به ماه مشابه سال گذشته در نشت و برخاست ۲۱ درصد، اعزام و پذیرش مسافر ۱۸ درصد و ارسال و پذیرش بار و پست ۱۵ درصد افزایش داشته است.

۲. عملکرد فرودگاهها شهریور ماه سال ۱۴۰۲ و مقایسه آن با ماه گذشته در پروازهای مسافری
۲/۱. کل پروازها

ردیف	فرودگاه	شهریور ماه سال ۱۴۰۲			مرداد ماه سال ۱۴۰۲			درصد رشد		
		نشت و برخاست (فروند)	اعزام و پذیرش مسافر (نفر)	ارسال و پذیرش بار و پست (کیلوگرم)	نشت و برخاست (فروند)	اعزام و پذیرش مسافر (نفر)	ارسال و پذیرش بار و پست (کیلوگرم)	نشت و برخاست	اعزام و پذیرش مسافر	ارسال و پذیرش بار و پست
۱	میرآباد	۸,۸۰۷	۹۶۶,۶۸۲	۸,۲۳۶,۲۰۴	۸,۸۹۱,۳۲۲	۹,۹۲۲,۵۳۶	۱۸	۵	۹	
۲	مشهد	۴,۹۲۴	۶۳۹,۶۳۳	۶,۶۸۱,۲۲۳	۶,۵۳۳,۶۶۲	۶,۷۷۹,۱۹۳	-۱	-۳	-۲	
۳	شیراز	۲,۰۷۸	۲۲۹,۸۰۱	۲,۹۷۱,۳۹۵	۲۱۵,۸۶۳	۲,۶۵۶,۱۵۷	۱۲	۱	۶	
۴	اهواز	۱,۲۳۵	۱۴۲,۹۹۴	۱,۲۸۸,۹۶۵	۱,۱۶۸	۱,۱۷۵,۷۰۱	۱۰	۶	۵	
۵	تبریز	۱,۰۹۳	۱۳۵,۰۳۹	۱,۳۸۸,۰۲۴	۱,۰۰۲	۱,۱۹۴,۳۲۱	۱۶	۹	۱۱	
۶	اصفهان	۸۷۶	۹۳,۷۰۵	۱,۱۲۶,۴۱۴	۹۹,۵۹۸	۱,۱۲۴,۵۰۵	۰	-۵	-۶	
۷	بندرعباس	۸۱۸	۸۷,۴۳۲	۹۶۲,۷۱۳	۷۷,۲۳۵	۸۰۵,۵۵۰	۲۰	۶	۱۳	
۸	کرمان	۵۲۸	۶۱,۰۰۶	۴۹۲,۴۴۶	۴۸,۲۵۵	۳۸۹,۸۶۰	۲۶	-۲	۲۶	
۹	آبادان	۳۸۴	۴۲,۰۶۰	۳۷۳,۴۰۸	۵۰,۰۳۰	۴۷۱,۹۹۵	-۲۱	-۱۴	-۱۶	
۱۰	زاهدان	۳۷۲	۳۶,۷۶۰	۳۰۰,۹۱۵	۳۵,۲۵۰	۲۸۲,۳۴۱	۷	-۳	۴	
۱۱	یزد	۳۳۶	۳۵,۶۹۵	۲۶۱,۵۱۱	۳۸,۵۳۶	۲۵۵,۸۴۸	۲	-۱۲	-۷	
۱۲	ساری - دشت ناز	۲۵۶	۲۶,۸۰۷	۲۴۸,۴۸۷	۲۳,۸۶۶	۲۳۴,۸۱۹	۶	۱۳	۱۲	
۱۳	یوشهر	۲۵۳	۲۶,۱۰۶	۲۵۵,۰۲۶	۲۳,۱۱۳	۲۰۸,۸۷۹	-۱۷	-۱۷	-۲۱	
۱۴	ارومیه	۲۳۶	۲۶,۱۰۶	۲۲۴,۸۲۴	۲۴۶	۲۱۲,۶۵۷	۱۴	-۴	۲	
۱۵	اردبیل	۲۳۰	۲۲,۲۳۸	۱۷۷,۲۳۱	۱۴۸	۱۴۸,۳۰۹	۲۰	۷	۱۴	
۱۶	کرمانشاه	۲۲۸	۱۹,۵۷۰	۱۳۸,۱۶۴	۱۸۸	۱۴۴,۵۷۷	-۴	۲۱	۰	
۱۷	رشت	۲۲۱	۲۱,۷۰۷	۲۲۴,۵۴۶	۲۸۲	۲۸۸,۰۸۵	-۱۹	-۲۲	-۲۱	
۱۸	گرگان	۱۷۰	۱۳,۸۰۳	۱۱۷,۱۴۱	۱۹۸	۱۵۱,۲۰۰	-۲۳	-۱۴	-۱۰	
۱۹	ایلام	۱۴۸	۱۱,۵۵۲	۷۹,۱۸۳	۸۶	۶۶,۰۱۷	۷۲	۶۸	۸۲	
۲۰	لاستان	۱۴۰	۱۲,۲۳۳	۳۶۲,۵۶۸	۱۲۲	۲۹۶,۳۶۷	۲۲	۷	۱۷	
۲۱	بیرجند	۶۷	۵,۵۸۶	۵۷,۰۴۶	۵۳	۴۹,۴۲۲	۱۵	۲۶	۹	
۲۲	خرم آباد	۵۸	۴,۵۱۸	۲۸,۹۷۳	۵۲	۲۴,۳۸۶	۱۹	۱۲	۷	
۲۳	بیم	۵۲	۳,۴۸۵	۳۱,۱۴۶	۶۲	۲۹,۷۶۹	۵	-۱۶	-۱۰	
۲۴	رامسر	۴۰	۲,۸۱۷	۲۳,۸۵۵	۴۰	۳۸,۲۱۱	-۳۸	۰	-۱۳	
۲۵	سیرجان	۳۸	۲,۶۰۸	۱۸,۰۳۱	۴۶	۲۰,۵۲۵	-۱۲	-۱۷	-۱۵	
۲۶	ایرانشهر	۳۶	۱,۶۳۷	۱۵,۵۸۲	۳۲	۱۲,۹۰۳	۲۱	۱۳	۱۹	
۲۷	جیرفت	۳۲	۱,۵۸۵	۱۶,۳۴۱	۲۶	۱۲,۹۲۰	۲۶	۲۳	۳	
۲۸	زابل	۳۲	۲,۸۰۲	۲۶,۰۵۲	۳۰	۲۲,۹۷۱	۱۳	۷	۹	
۲۹	طیس	۳۰	۱,۵۵۷	۱۳,۰۳۷	۲۴	۱۰,۴۱۵	۲۵	۲۵	۲۲	
۳۰	بجنورد	۲۶	۱,۵۱۱	۱۳,۴۰۸	۲۶	۱۱,۸۰۲	۱۴	۰	۱	
۳۱	زنجان	۲۶	۲,۴۵۴	۱۵,۷۲۵	۱۸	۱۲,۲۲۵	۲۹	۴۴	۶۱	
۳۲	شهرکورد	۲۶	۱,۹۴۰	۱۲,۲۱۱	۲۴	۸,۷۳۴	۴۰	۸	۱۶	
۳۳	لامرد	۲۴	۱,۲۴۷	۵,۷۸۹	۲۴	۹,۳۶۸	-۳۸	۰	۳	
۳۴	سهند (مراغه)	۲۲	۸۵۹	۷,۱۶۹	۱۸	۴,۰۸۶	۷۵	۲۲	۸۲	
۳۵	پارس آباد سفان	۱۸	۶۰۷	۵,۶۰۵	۱۸	۵,۳۸۶	۴	۰	-۳	
۳۶	چهرم	۱۸	۶۵۵	۷,۳۲۹	۱۶	۵,۵۲۲	۳۲	۱۳	۲۴	
۳۷	خوی	۱۸	۶۰۱	۷,۰۲۸	۱۸	۶,۷۱۱	۵	۰	-۱	
۳۸	یاسوج	۱۸	۱,۶۰۹	۱۳,۹۳۵	۱۶	۱۰,۹۶۱	۲۷	۱۳	۱۵	
۳۹	ابوموسی	۱۶	۸۸۳	۱۰,۲۰۸	۲۰	۱۱,۰۰۶	-۷	-۲۰	-۱۶	
۴۰	اراک	۱۶	۶۶۳	۴,۵۷۵	۱۰	۲,۵۴۴	۸۰	۶۰	۵۲	
۴۱	بندرلنگه	۱۶	۱,۲۱۴	۱۴,۸۶۸	۱۴	۱۱,۵۲۸	۲۹	۱۴	۱۲	
۴۲	نوشهر	۱۶	۱,۲۹۹	۱۳,۸۶۲	۲۶	۲۳,۹۲۱	-۴۲	-۳۸	-۴۰	
۴۳	شاهرود	۱۱	۵۳۹	۲,۵۰۱	۰	۰	۱۰۰	۱۰۰	۱۰۰	
۴۴	رفسنجان	۱۰	۳۹۶	۴,۷۲۹	۶	۳,۶۹۷	۲۸	۶۷	۷	
۴۵	سبزوار	۱۰	۵۲۹	۲,۷۹۰	۰	۰	۱۰۰	۱۰۰	۱۰۰	
۴۶	سندج	۱۰	۴,۹۹۸	۷۹۲	۱۶	۱,۱۲۴	-۲۳	-۳۸	-۳۰	
۴۷	سمنان	۸	۵۲۸	۲,۱۶۹	۰	۰	۱۰۰	۱۰۰	۱۰۰	
۴۸	سراوان	۰	۰	۰	۲	۶	۰	-۱۰۰	-۱۰۰	
۴۹	همدان	۰	۰	۰	۱۸	۱,۹۵۴	-۱۰۰	-۱۰۰	-۱۰۰	
	جمع	۲۴,۰۱۷	۲,۶۹۶,۲۲۱	۲۶,۳۱۵,۳۵۰	۲۳,۶۰۴	۲,۵۹۰,۶۶۷	۸	۲	۴	
۱	کیش	۱,۲۹۹	۱۶۹,۱۸۰	۱,۹۲۵,۱۳۴	۱,۰۹۶	۱,۴۸۶,۰۹۵	۳۰	۱۹	۲۵	
۲	خلیج فارس (عسلویه)	۵۷۷	۶۱,۲۶۰	۴۶۵,۹۲۴	۶۱۶	۴۴,۳۷۸	۶	-۶	-۳	
۳	چابهار	۳۱۶	۲۷,۹۴۱	۲۸۶,۳۵۳	۲۸۶	۲۷,۰۹۳	۶	۱۰	۰	
۴	ماهشهر	۲۲۴	۲۰,۶۹۶	۱۶۱,۳۶۱	۲۲۱	۱۹,۲۹۴	۱۹	۱	۷	
۵	خارک	۱۸۶	۱۳,۳۴۶	۱۲۸,۸۴۱	۱۸۴	۱۲۵,۲۶۶	۳	۱	۰	
۶	قم	۱۶۸	۱۷,۱۲۰	۲۳۱,۵۳۴	۱۶۷	۲۱۲,۰۷۱	۹	۱	۶	
۷	سری	۷۰	۴۳,۲۱۸	۴۳,۲۱۸	۷۱	۴۴,۴۹۹	-۳	-۱	-۲	
۸	آزادگان	۴۰	۱,۵۶۷	۱۵,۱۶۳	۲۸	۹,۲۹۵	۶۳	۴۳	۳۷	
۹	لاوان	۴۰	۳,۳۲۱	۳۵,۱۶۶	۵۵	۴۰,۹۳۳	-۱۴	-۲۷	-۱۴	
۱۰	ماکو	۲۲	۸۶۸	۸,۵۴۴	۲۸	۶,۴۶۱	۳۲	-۲۱	۱۲	
۱۱	بیرکان	۱۸	۹۵۸	۸,۴۲۰	۱۶	۷,۴۴۷	۱۳	۱۳	۴	
۱۲	کیشازان	۱۸	۱,۳۵۷	۱۲,۵۴۸	۱۸	۱۱,۴۵۵	۱۰	۰	۰	
	جمع فرودگاههای اختصاصی	۲,۹۷۸	۳۲۲,۰۲۲	۳,۲۲۲,۲۰۶	۲,۷۸۶	۲,۸۷۳,۳۷۳	۱۹	۷	۱۲	
	جمع شرکت و فرودگاههای اختصاصی	۲۶,۹۹۵	۳,۰۱۸,۲۴۳	۲۹,۶۳۷,۵۵۶	۲۶,۳۹۰	۲,۸۷۸,۰۴۰	۹	۲	۵	

طبق جدول فوق، کل پروازهای فرودگاههای تحت مالکیت شرکت در شهریور ماه سال ۱۴۰۲ نسبت به ماه گذشته در نشت و برخاست ۲ درصد، اعزام و پذیرش مسافر ۴ درصد و ارسال و پذیرش بار و پست ۸ درصد افزایش داشته است.

ردیف	فرودگاه	شهریور ماه سال ۱۴۰۲			مرداد ماه سال ۱۴۰۲			درصد رشد		
		نشت و برخاست (فرودند)	اعزام و پذیرش مسافر (نفر)	بار و پست (کیلوگرم)	نشت و برخاست (فرودند)	اعزام و پذیرش مسافر (نفر)	بار و پست (کیلوگرم)	نشت و برخاست	اعزام و پذیرش مسافر	بار و پست
۱	مهرآباد	۸,۷۰۵	۹۶۳,۴۱۰	۸,۱۸۱,۳۴۱	۸,۳۴۶	۸۸۷,۲۸۶	۶,۹۱۲,۶۶۶	۴	۹	۱۸
۲	مشهد	۳,۶۶۰	۴۷۳,۵۱۵	۴,۰۱۸,۴۹۸	۳,۷۶۲	۴۸۲,۵۵۹	۳,۹۸۷,۴۵۴	-۳	-۲	۱
۳	شیراز	۱,۵۳۶	۱۶۵,۷۵۸	۱,۵۵۸,۹۰۹	۱,۵۱۹	۱۵۵,۳۴۵	۱,۳۲۲,۲۹۷	۱	۷	۱۸
۴	اهواز	۱,۲۰۳	۱۴۰,۱۴۰	۱,۲۳۷,۹۲۸	۱,۱۳۹	۱۳۳,۱۲۰	۱,۱۲۲,۰۵۷	۶	۵	۱۰
۵	تبریز	۸۴۱	۱۰۱,۹۳۵	۸۱۶,۳۵۱	۷۷۹	۹۳,۸۰۳	۶۸۴,۴۲۳	۸	۹	۱۹
۶	بندرعباس	۷۲۷	۷۹,۰۵۳	۷۸۰,۴۶۱	۶۸۹	۷۰,۲۷۱	۶۵۰,۳۰۲	۷	۱۳	۲۰
۷	اصفهان	۶۴۵	۶۵,۰۰۷	۶۰۴,۶۸۳	۷۴۱	۷۸,۶۱۱	۶۶۲,۷۲۸	-۱۳	-۱۷	-۹
۸	کرمان	۵۰۲	۵۶,۹۷۹	۶۶۷,۲۶۰	۵۲۵	۴۶,۵۷۸	۳۵۲,۲۹۵	-۴	۲۲	۳۳
۹	آبادان	۳۸۴	۴۲,۰۶۰	۳۷۳,۴۰۸	۴۴۵	۵۰,۰۳۰	۴۷۱,۹۹۵	-۱۴	-۱۶	-۲۱
۱۰	زاهدان	۳۷۰	۳۶,۲۶۰	۳۰۰,۹۱۵	۳۸۲	۳۵,۲۵۰	۲۸۲,۳۴۱	-۳	۴	۷
۱۱	یزد	۳۱۴	۳۲,۶۴۸	۲۴۵,۹۰۱	۳۷۲	۳۷,۷۱۳	۲۴۷,۸۵۳	-۱۶	-۱۳	-۱
۱۲	بوشهر	۲۵۳	۲۶,۱۶۷	۲۵۵,۰۲۶	۳۰۳	۳۳,۱۱۳	۳۰۸,۸۷۹	-۱۷	-۲۱	-۱۷
۱۳	اردبیل	۲۲۲	۲۱,۱۴۸	۱۷۲,۳۶۵	۲۱۴	۱۹,۵۸۹	۱۴۸,۳۰۹	۴	۸	۱۶
۱۴	ساری - دشت قاز	۲۱۲	۲۳,۱۷۲	۲۳۴,۴۵۶	۲۱۹	۲۳,۴۲۰	۲۲۹,۲۹۲	-۳	-۱	۲
۱۵	رشت	۲۰۵	۲۰,۳۷۲	۲۲۲,۴۱۶	۲۶۶	۲۶,۸۱۳	۲۸۰,۶۳۱	-۲۳	-۲۴	-۲۱
۱۶	گرمانشاه	۱۹۹	۱۸,۴۵۶	۱۲۲,۷۴۹	۱۸۸	۱۹,۵۴۴	۱۴۴,۵۷۷	۶	-۶	-۸
۱۷	ارومیه	۱۹۶	۲۲,۰۵۵	۱۹۰,۰۱۴	۲۱۳	۲۲,۷۴۵	۱۷۲,۹۸۳	-۸	-۳	۱۰
۱۸	گرگان	۱۵۳	۱۲,۲۰۱	۹۸,۵۶۸	۱۸۵	۱۳,۷۱۶	۹۷,۰۳۹	-۱۷	-۱۱	۲
۱۹	ایلام	۱۴۸	۱۱,۸۵۲	۷۹,۱۸۳	۸۸	۶,۴۹۶	۴۶,۰۱۷	۶۸	۸۲	۷۲
۲۰	بیرجند	۶۷	۵,۵۸۶	۵۷,۰۴۶	۵۳	۵,۱۱۵	۴۹,۴۲۲	۲۶	۹	۱۵
۲۱	خرم آباد	۵۶	۴,۳۲۰	۲۷,۹۷۲	۵۲	۴,۲۲۱	۲۴,۳۸۶	۸	۲	۱۵
۲۲	بم	۵۲	۳,۴۸۵	۳۱,۱۴۶	۶۲	۳,۸۶۲	۲۹,۷۶۹	-۱۶	-۱۰	۵
۲۳	سیرجان	۳۸	۲,۶۰۸	۱۸,۰۳۱	۴۶	۳,۰۸۴	۲۰,۵۲۵	-۱۷	-۱۵	-۱۲
۲۴	ایرانشهر	۳۶	۱,۶۳۷	۱۵,۵۸۲	۳۲	۱,۳۷۷	۱۲,۹۰۳	۱۳	۱۹	۲۱
۲۵	رامسر	۳۶	۲,۵۵۶	۲۳,۰۷۰	۳۰	۱,۹۴۶	۱۸,۹۴۴	۲۰	۳۱	۲۲
۲۶	جیرفت	۳۲	۱,۵۸۵	۱۶,۳۴۱	۲۶	۱,۵۳۶	۱۲,۹۲۰	۲۳	۳	۲۶
۲۷	زابل	۳۲	۲,۸۰۲	۲۶,۰۵۲	۳۰	۲,۵۷۰	۲۲,۹۷۱	۷	۹	۱۳
۲۸	طیس	۳۰	۱,۵۵۷	۱۳,۰۳۷	۲۴	۱,۲۷۶	۱۰,۴۱۵	۲۵	۲۲	۲۵
۲۹	بجنورد	۲۶	۱,۵۲۱	۱۳,۴۰۸	۲۶	۱,۵۰۲	۱۱,۸۰۲	-	۱	۱۴
۳۰	شهرکرد	۲۶	۱,۹۴۰	۱۲,۲۱۱	۲۴	۱,۶۷۷	۸,۷۳۴	۸	۱۶	۴۰
۳۱	سهند (مرامه)	۲۲	۸۵۹	۷,۱۶۹	۱۸	۴۷۱	۴۰۰۸۶	۲۲	۸۲	۷۵
۳۲	پارس آباد مغان	۱۸	۶۰۷	۵,۶۰۵	۱۸	۶۲۷	۵,۳۸۶	-	-۳	۴
۳۳	چرم	۱۸	۶۵۵	۷,۳۲۹	۱۶	۵۳۰	۵,۵۷۲	۱۳	۲۴	۳۲
۳۴	خوی	۱۸	۶۰۱	۷,۰۲۸	۱۸	۶۰۷	۶,۷۱۱	-	-۱	۵
۳۵	زنجان	۱۸	۱,۵۹۳	۱۲,۸۳۸	۱۸	۱,۵۲۷	۱۲,۳۲۵	-	۴	۵
۳۶	ماسوج	۱۸	۱,۶۰۹	۱۳,۹۳۵	۱۶	۱,۴۰۴	۱۰,۹۶۱	۱۳	۱۵	۲۷
۳۷	ابوموسی	۱۶	۸۸۳	۱۰,۲۰۸	۲۰	۱,۰۵۴	۱۱,۰۰۶	-۲۰	-۱۶	-۷
۳۸	بندرلنگه	۱۶	۱,۲۱۴	۱۴,۸۶۸	۱۴	۱,۰۸۵	۱۱,۵۲۸	۱۴	۱۲	۲۹
۳۹	لارستان	۱۶	۱,۵۰۹	۲۰,۴۹۶	۲۰	۱,۷۹۴	۲۲,۶۸۵	-۲۰	-۱۶	-۱۰
۴۰	لامرد	۱۶	۶۲۳	۳,۹۹۲	۲۴	۱,۲۰۶	۹,۳۶۸	-۳۳	-۴۸	-۵۷
۴۱	نوشهر	۱۶	۱,۲۹۹	۱۳,۸۶۲	۲۶	۲,۱۴۷	۲۳,۹۲۱	-۳۸	-۴۰	-۲۲
۴۲	اراک	۱۲	۴۳۹	۳,۷۹۳	۱۰	۴۳۵	۲,۵۴۴	۲۰	۱	۴۹
۴۳	رفسنجان	۱۰	۳۹۶	۴,۷۲۹	۶	۳۷۰	۳,۶۹۷	۶۷	۷	۲۸
۴۴	سندج	۱۰	۷۹۲	۴,۹۹۸	۱۶	۱,۱۲۴	۶,۴۷۷	-۳۸	-۳۰	-۲۳
۴۵	سبزوار	۸	۲۸۰	۱,۹۹۷	-	-	-	-	۱۰۰	۱۰۰
۴۶	شاهرود	۶	۹	۳۸۸	-	-	-	-	۱۰۰	۱۰۰
۴۷	سمان	۴	-	-	-	-	-	-	-	-
۴۸	سراوان	-	-	-	۲	۶	-	-	-۱۰۰	-
۴۹	همدان	-	-	-	۱	-	-	-	-	-
جمع		۲۱,۱۵۸	۲,۳۵۷,۶۵۳	۲۰,۳۵۷,۵۶۳	۲۱,۰۲۳	۲,۲۷۸,۴۵۵	۱۸,۴۸۴,۱۷۶	۱	۳	۱۰
۱	کیش	۱,۲۷۷	۱۶۷,۵۹۶	۱,۹۰۴,۸۷۴	۱,۰۸۰	۱۳۴,۳۰۱	۱,۴۷۳,۶۰۸	۱۸	۲۵	۲۹
۲	خلیج فارس (عسویه)	۵۷۷	۶۱,۲۶۰	۶۶۵,۹۲۴	۶۱۶	۶۳,۰۱۳	۴۴۰,۳۷۸	-۶	-۳	۶
۳	چابهار	۳۱۲	۲۷,۵۶۲	۲۷۶,۶۶۸	۲۷۸	۲۷,۲۳۰	۲۵۳,۹۱۴	۱۲	۱	۹
۴	ماهشهر	۲۲۴	۲۰,۶۹۶	۱۶۱,۳۶۱	۲۲۱	۱۹,۲۹۴	۱۳۵,۶۵۲	۱	۷	۱۹
۵	خارک	۱۸۶	۱۲,۳۴۶	۱۲۸,۸۴۱	۱۸۴	۱۳,۳۵۳	۱۲۵,۲۶۶	-	-	۳
۶	قشم	۱۴۱	۱۵,۱۰۸	۱۸۴,۴۵۹	۱۴۱	۱۴,۱۳۴	۱۵۶,۶۸۴	-	۷	۱۸
۷	سیری	۷۰	۴,۴۰۸	۴۳,۲۱۸	۷۱	۴,۴۹۳	۴۴,۴۹۹	-۱	-۲	-۳
۸	آغاچاری	۴۰	۱,۵۶۷	۱۵,۱۶۳	۲۸	۱,۰۶۶	۹,۲۹۵	۴۳	۴۷	۶۳
۹	لاوان	۴۰	۳,۳۲۱	۳۵,۱۶۶	۵۵	۳,۸۸۳	۴۰,۹۳۳	-۲۷	-۱۴	-۱۴
۱۰	ماکو	۲۲	۸۶۸	۸,۵۴۴	۲۸	۷۷۳	۶,۴۶۱	-۲۱	۱۲	۳۲
۱۱	بهرگان	۱۸	۹۵۸	۸,۴۲۰	۱۶	۹۱۹	۷,۴۴۷	۱۳	۴	۱۳
۱۲	گنجان	۱۸	۱,۳۵۷	۱۲,۵۴۸	۱۸	۱,۳۵۴	۱۱,۴۵۵	-	-	۱۰
جمع پروازهای اختصاصی		۲,۲۲۵	۳۱۸,۰۴۷	۳,۲۴۵,۱۸۶	۲,۷۳۶	۲۸۳,۸۱۳	۲,۷۰۵,۵۹۲	۷	۱۲	۲۰
جمع شرکت و پروازهای اختصاصی		۲۴,۰۸۳	۲,۶۷۳,۷۰۰	۲۳,۶۰۲,۷۴۹	۲۳,۷۵۱	۲,۵۶۲,۲۶۸	۲۱,۱۸۹,۷۶۸	۱	۴	۱۱

طبق جدول فوق، پروازهای داخلی فرودگاههای تحت مالکیت شرکت در شهریور ماه سال ۱۴۰۲ نسبت به ماه گذشته در نشت و برخاست ۱ درصد، اعزام و پذیرش مسافر ۳ درصد و ارسال و پذیرش بار و پست ۱۰ درصد افزایش داشته است.

۲/۳. پروازهای بین المللی

ردیف	فرودگاه	شهریور ماه سال ۱۴۰۲			مرداد ماه سال ۱۴۰۲			درصد رشد		
		نشت و برخاست (فرونده)	اعزام و پذیرش مسافر (نفر)	ارسال و پذیرش بار و پست (کیلوگرم)	نشت و برخاست (فرونده)	اعزام و پذیرش مسافر (نفر)	ارسال و پذیرش بار و پست (کیلوگرم)	نشت و برخاست	اعزام و پذیرش مسافر	ارسال و پذیرش بار و پست
۱	مشهد	۱,۲۶۴	۱۶۶,۱۱۸	۲,۶۶۲,۷۲۵	۱,۲۸۸	۱۷۰,۹۰۳	۲,۷۹۱,۷۳۹	-۲	-۳	-۵
۲	شیراز	۵۴۲	۶۴,۰۴۳	۱,۴۱۲,۴۸۶	۵۳۰	۶۰,۶۱۸	۱,۳۳۳,۷۶۰	۲	۶	۶
۳	تبریز	۲۵۲	۳۳,۱۰۴	۵۷۱,۶۷۳	۲۲۳	۲۸,۱۴۶	۵۰۹,۷۹۸	۱۳	۱۸	۱۲
۴	اصفهان	۲۳۱	۲۸,۶۹۸	۵۲۱,۷۳۱	۱۸۲	۲۰,۹۸۷	۴۶۰,۷۷۷	۲۷	۳۷	۱۳
۵	لارستان	۱۱۴	۱۰,۷۲۴	۳۴۲,۰۷۲	۱۰۲	۸,۶۸۹	۲۷۳,۶۸۲	۱۲	۲۳	۲۵
۶	مهرآباد	۱۰۲	۳,۲۷۲	۵۴,۸۶۳	۲۸	۲,۰۴۶	۵۹,۸۹۰	۱۰۰	۶۰	-۸
۷	بندرعباس	۸۱	۸,۳۷۹	۱۸۲,۲۵۲	۸۰	۶,۹۶۴	۱۵۵,۲۴۸	۱	۲۰	۱۷
۸	ساری - دشت ناز	۴۴	۳,۶۳۵	۱۴,۰۲۱	۷	۴۴۶	۵,۵۲۷	۱۰۰	۱۰۰	۱۰۰
۹	ارومیه	۴۰	۴,۰۵۱	۵۲,۸۱۰	۳۳	۲,۷۷۳	۳۹,۶۷۴	۲۱	۴۶	۳۳
۱۰	اهواز	۳۲	۲,۸۵۴	۵۱,۰۳۷	۲۹	۲,۵۵۵	۵۳,۶۴۴	۱۰	۱۰	-۵
۱۱	کرمانشاه	۲۹	۱,۱۱۴	۵,۴۱۵	-	-	-	۱۰۰	۱۰۰	۱۰۰
۱۲	کرمان	۲۶	۴,۰۲۷	۲۵,۱۸۶	۱۵	۱,۶۷۷	۳۷,۵۶۵	۷۳	۱۰۰	-۳۳
۱۳	یزد	۲۲	۳,۰۴۷	۱۵,۶۱۰	۸	۸۳۳	۷,۹۹۵	۱۰۰	۱۰۰	۹۵
۱۴	کرکن	۱۷	۱,۶۰۲	۱۸,۵۷۳	۱۳	۱,۶۰۴	۵۴,۷۸۱	۳۱	۰	-۶۶
۱۵	رشت	۱۶	۱,۳۳۵	۱۰,۱۳۰	۱۶	۶۹۴	۷,۴۵۴	-	۹۲	۳۶
۱۶	اردبیل	۸	۱,۰۹۰	۴,۸۶۶	-	-	-	۱۰۰	۱۰۰	۱۰۰
۱۷	زنجان	۸	۸۶۱	۲,۸۸۷	-	-	-	۱۰۰	۱۰۰	۱۰۰
۱۸	لامرد	۸	۶۲۴	۱,۷۹۷	-	-	-	۱۰۰	۱۰۰	۱۰۰
۱۹	شاهرود	۵	۵۳۰	۲,۱۱۳	-	-	-	۱۰۰	۱۰۰	۱۰۰
۲۰	اراک	۴	۲۲۴	۷۸۲	-	-	-	۱۰۰	۱۰۰	۱۰۰
۲۱	رامسر	۴	۲۶۱	۷۵۵	۱۰	۱,۲۹۳	۱۹,۲۶۷	-۶۰	-۸۰	-۹۶
۲۲	سمنان	۴	۵۲۸	۲,۱۶۹	-	-	-	۱۰۰	۱۰۰	۱۰۰
۲۳	خرم آباد	۲	۱۹۸	۱,۰۰۱	-	-	-	۱۰۰	۱۰۰	۱۰۰
۲۴	زاهدان	۲	-	-	-	-	-	۱۰۰	-	-
۲۵	سبزوار	۲	۲۴۹	۷۹۳	-	-	-	۱۰۰	۱۰۰	۱۰۰
۲۶	همدان	-	-	-	۱۷	۱,۹۵۴	۷۴,۲۸۲	-۱۰۰	-۱۰۰	-۱۰۰
جمع		۲,۸۵۹	۳۴۰,۵۶۸	۵,۹۵۷,۷۸۷	۲,۵۸۱	۳۱۲,۲۱۲	۵,۸۸۵,۰۸۳	۱۱	۹	۱
۱	قشم	۲۷	۲,۰۱۲	۴۷,۰۷۵	۲۶	۲,۰۶۱	۵۵,۳۸۷	۴	-۲	-۱۵
۲	کیش	۲۲	۱,۵۸۴	۲۰,۲۶۰	۱۶	۷۹۰	۱۲,۴۸۷	۳۸	۱۰۰	۶۲
۳	چابهار	۴	۳۷۹	۹,۶۸۵	۸	۷۰۹	۱۶,۱۷۹	-۵۰	-۴۷	-۴۰
جمع پروازگاههای اختصاصی		۵۳	۳,۹۷۵	۷۷,۰۲۰	۵۰	۳,۵۶۰	۸۴,۰۵۳	۶	۱۲	-۸
جمع شرکت و فرودگاههای اختصاصی		۲,۹۱۲	۳۴۴,۵۴۳	۶,۰۳۴,۸۰۷	۲,۶۳۱	۳۱۵,۷۷۲	۵,۹۶۹,۱۳۶	۱۱	۹	۱

طبق جدول فوق، پروازهای بین المللی فرودگاههای تحت مالکیت شرکت در شهریور ماه سال ۱۴۰۲ نسبت به ماه گذشته در نشت و برخاست ۱۱ درصد، اعزام و پذیرش مسافر ۹ درصد و ارسال و پذیرش بار و پست ۱ درصد افزایش داشته است.



۳/۲. پروازهای داخلی

ردیف	فرودگاه	شهریور ماه ۱۴۰۲	
		شهریور ماه	درصد از کل
۱	مهرآباد	۸,۱۸۱,۴۴۱	۳۴.۶۶
۲	مشهد	۴,۰۱۸,۴۹۸	۱۷.۰۳
۳	کیش	۱,۹۰۴,۸۷۴	۸.۰۷
۴	شیراز	۱,۵۵۸,۹۰۹	۶.۶
۵	اهواز	۱,۲۲۷,۲۸۸	۵.۲۴
۶	تبریز	۸۱۶,۳۵۱	۳.۴۶
۷	بندرعباس	۷۸۰,۶۶۱	۳.۳۱
۸	اصفهان	۶۰۴,۶۸۳	۲.۵۶
۹	کرمان	۴۶۷,۲۶۰	۱.۹۸
۱۰	خلیج فارس (عسلویه)	۳۴۵,۳۲۴	۱.۹۷
۱۱	آبادان	۳۲۳,۴۰۸	۱.۵۸
۱۲	زاهدان	۳۰۰,۹۱۵	۱.۲۷
۱۳	چابهار	۲۷۶,۶۶۸	۱.۱۷
۱۴	بوشهر	۲۵۵,۰۲۶	۱.۰۸
۱۵	یزد	۲۴۵,۹۰۱	۱.۰۴
۱۶	ساری - دشت ناز	۲۳۴,۴۵۶	۰.۹۹
۱۷	رشت	۲۲۲,۴۱۶	۰.۹۴
۱۸	ارومیه	۱۹۰,۰۱۴	۰.۸۱
۱۹	قشم	۱۸۴,۴۵۱	۰.۷۸
۲۰	اردبیل	۱۷۲,۳۶۵	۰.۷۳
۲۱	ماهرشاه	۱۶۱,۳۶۱	۰.۶۸
۲۲	کرمانشاه	۱۳۷,۴۹۹	۰.۵۶
۲۳	خارک	۱۲۸,۸۴۱	۰.۵۵
۲۴	گرگان	۹۸,۵۶۸	۰.۴۲
۲۵	ایلام	۷۹,۱۸۳	۰.۳۴
۲۶	بیرجند	۵۷,۰۴۶	۰.۲۴
۲۷	سیری	۴۳,۲۱۸	۰.۱۸
۲۸	لاوان	۳۵,۱۶۶	۰.۱۵
۲۹	بیم	۳۱,۱۶۶	۰.۱۳
۳۰	خرم آباد	۲۷,۹۲۲	۰.۱۲
۳۱	زابل	۲۶,۰۵۲	۰.۱۱
۳۲	رامسر	۲۴,۳۰۷	۰.۱
۳۳	لاستان	۲۰,۴۹۶	۰.۰۹
۳۴	سیرجان	۱۸,۰۳۱	۰.۰۸
۳۵	جیرفت	۱۶,۳۴۱	۰.۰۷
۳۶	ایرانشهر	۱۵,۵۸۲	۰.۰۷
۳۷	آغاخاری	۱۵,۱۶۳	۰.۰۶
۳۸	بندرلنگه	۱۴,۸۶۸	۰.۰۶
۳۹	یاسوج	۱۳,۹۳۵	۰.۰۶
۴۰	نوشهر	۱۳,۸۶۲	۰.۰۶
۴۱	بجنورد	۱۳,۴۰۸	۰.۰۶
۴۲	طیس	۱۳,۰۳۷	۰.۰۶
۴۳	زنجان	۱۲,۸۲۸	۰.۰۵
۴۴	کجساران	۱۲,۵۴۸	۰.۰۵
۴۵	شهرکرد	۱۲,۲۱۱	۰.۰۵
۴۶	ابوموسی	۱۰,۳۰۸	۰.۰۴
۴۷	ماکو	۸,۵۴۴	۰.۰۴
۴۸	بیرگان	۸,۴۲۰	۰.۰۴
۴۹	چهرم	۷,۳۲۹	۰.۰۳
۵۰	سهند (مراغه)	۷,۱۶۹	۰.۰۳
۵۱	خوی	۷,۰۲۸	۰.۰۳
۵۲	پارس آباد مغان	۵,۶۰۵	۰.۰۲
۵۳	سندج	۴,۹۹۸	۰.۰۲
۵۴	رفسنجان	۴,۷۲۹	۰.۰۲
۵۵	لامرد	۳,۹۹۲	۰.۰۲
۵۶	اراک	۳,۷۹۳	۰.۰۲
۵۷	سبزوار	۱,۹۹۷	۰.۰۱
۵۸	شاهرود	۳۸۸	.
۵۹	سمنان	.	.
	جمع	۲۳,۶۰۲,۷۴۹	۱۰۰

ردیف	فرودگاه	اعزام و پذیرش مسافر (نفر)	
		شهریور ماه ۱۴۰۲	درصد از کل
۱	مهرآباد	۹۶۳,۴۱۰	۳۶.۰۳
۲	مشهد	۴۷۳,۵۱۵	۱۷.۷۱
۳	کیش	۱۶۷,۵۹۶	۶.۲۷
۴	شیراز	۱۶۵,۷۵۸	۶.۲
۵	اهواز	۱۴۰,۱۴۰	۵.۲۴
۶	تبریز	۱۰۱,۹۳۵	۳.۸۱
۷	بندرعباس	۷۹,۰۵۳	۲.۹۶
۸	اصفهان	۶۵,۰۰۷	۲.۴۴
۹	خلیج فارس (عسلویه)	۶۱,۲۶۰	۲.۲۹
۱۰	کرمان	۵۶,۲۹۹	۲.۱۶
۱۱	آبادان	۴۲,۰۶۰	۱.۵۷
۱۲	زاهدان	۳۶,۷۶۰	۱.۳۷
۱۳	یزد	۳۲,۶۴۸	۱.۲۲
۱۴	چابهار	۲۷,۶۶۲	۱.۰۳
۱۵	بوشهر	۲۶,۶۷۷	۰.۹۸
۱۶	ساری - دشت ناز	۲۳,۱۷۲	۰.۸۷
۱۷	ارومیه	۲۲,۰۵۵	۰.۸۲
۱۸	اردبیل	۲۱,۱۴۸	۰.۷۹
۱۹	ماهرشاه	۲۰,۶۹۶	۰.۷۷
۲۰	رشت	۲۰,۳۷۲	۰.۷۶
۲۱	کرمانشاه	۱۸,۰۵۶	۰.۶۹
۲۲	قشم	۱۵,۱۰۸	۰.۵۷
۲۳	خارک	۱۳,۴۶۶	۰.۵
۲۴	گرگان	۱۲,۲۰۱	۰.۴۶
۲۵	ایلام	۱۱,۸۵۲	۰.۴۴
۲۶	بیرجند	۵,۵۵۶	۰.۲۱
۲۷	سیری	۴,۴۰۸	۰.۱۶
۲۸	خرم آباد	۴,۳۰۰	۰.۱۶
۲۹	بیم	۳,۴۸۵	۰.۱۳
۳۰	لاوان	۳,۳۲۱	۰.۱۲
۳۱	زابل	۲,۸۰۲	۰.۱
۳۲	سیرجان	۲,۶۰۸	۰.۱
۳۳	رامسر	۲,۵۵۶	۰.۱
۳۴	شهرکرد	۱,۹۴۰	۰.۰۷
۳۵	ایرانشهر	۱,۶۳۷	۰.۰۶
۳۶	یاسوج	۱,۶۰۹	۰.۰۶
۳۷	زنجان	۱,۵۹۳	۰.۰۶
۳۸	جیرفت	۱,۵۸۵	۰.۰۶
۳۹	آغاخاری	۱,۵۶۷	۰.۰۶
۴۰	طیس	۱,۵۵۷	۰.۰۶
۴۱	بجنورد	۱,۵۲۱	۰.۰۶
۴۲	لاستان	۱,۵۰۹	۰.۰۶
۴۳	کجساران	۱,۳۵۷	۰.۰۵
۴۴	نوشهر	۱,۲۹۹	۰.۰۵
۴۵	بندرلنگه	۱,۲۱۴	۰.۰۵
۴۶	بیرگان	۹۵۸	۰.۰۴
۴۷	ابوموسی	۸۸۳	۰.۰۳
۴۸	ماکو	۸۶۸	۰.۰۳
۴۹	سهند (مراغه)	۸۵۹	۰.۰۳
۵۰	سندج	۷۱۲	۰.۰۳
۵۱	چهرم	۶۵۵	۰.۰۲
۵۲	لامرد	۶۲۳	۰.۰۲
۵۳	پارس آباد مغان	۶۰۷	۰.۰۲
۵۴	خوی	۶۰۱	۰.۰۲
۵۵	اراک	۴۳۹	۰.۰۲
۵۶	رفسنجان	۳۹۶	۰.۰۱
۵۷	سبزوار	۲۸۰	۰.۰۱
۵۸	شاهرود	۹	.
۵۹	سمنان	.	.
	جمع	۲,۶۷۲,۷۰۰	۱۰۰

ردیف	فرودگاه	نشست و برخاست (فروند)	
		شهریور ماه ۱۴۰۲	درصد از کل
۱	مهرآباد	۸,۷۰۵	۳۶.۱۵
۲	مشهد	۳,۶۶۰	۱۵.۲
۳	شیراز	۱,۵۳۶	۶.۳۸
۴	کیش	۱,۲۷۷	۵.۳
۵	اهواز	۱,۲۰۳	۵
۶	تبریز	۸۶۱	۳.۴۹
۷	بندرعباس	۷۷۷	۳.۰۶
۸	اصفهان	۶۴۵	۲.۶۸
۹	خلیج فارس (عسلویه)	۵۷۷	۲.۴
۱۰	کرمان	۵۰۲	۲.۰۸
۱۱	آبادان	۳۸۴	۱.۵۹
۱۲	زاهدان	۳۷۰	۱.۵۴
۱۳	یزد	۳۱۴	۱.۳
۱۴	چابهار	۳۱۲	۱.۳
۱۵	بوشهر	۲۵۳	۱.۰۵
۱۶	ماهرشاه	۲۲۴	۰.۹۳
۱۷	اردبیل	۲۲۲	۰.۹۲
۱۸	ساری - دشت ناز	۲۱۲	۰.۸۸
۱۹	رشت	۲۰۵	۰.۸۵
۲۰	کرمانشاه	۱۹۹	۰.۸۳
۲۱	ارومیه	۱۹۶	۰.۸۱
۲۲	خارک	۱۸۶	۰.۷۷
۲۳	گرگان	۱۵۳	۰.۶۴
۲۴	ایلام	۱۴۸	۰.۶۱
۲۵	قشم	۱۴۱	۰.۵۹
۲۶	سیری	۷۰	۰.۲۹
۲۷	بیرجند	۶۷	۰.۲۸
۲۸	خرم آباد	۵۳	۰.۲۳
۲۹	بیم	۵۲	۰.۲۲
۳۰	آغاخاری	۴۰	۰.۱۷
۳۱	لاوان	۴۰	۰.۱۷
۳۲	سیرجان	۳۸	۰.۱۶
۳۳	ایرانشهر	۳۶	۰.۱۵
۳۴	رامسر	۳۶	۰.۱۵
۳۵	جیرفت	۳۲	۰.۱۳
۳۶	زابل	۳۲	۰.۱۳
۳۷	طیس	۳۰	۰.۱۲
۳۸	بجنورد	۲۶	۰.۱۱
۳۹	شهرکرد	۲۶	۰.۱۱
۴۰	سهند (مراغه)	۲۲	۰.۰۹
۴۱	ماکو	۲۲	۰.۰۹
۴۲	بیرگان	۱۸	۰.۰۷
۴۳	پارس آباد مغان	۱۸	۰.۰۷
۴۴	چهرم	۱۸	۰.۰۷
۴۵	خوی	۱۸	۰.۰۷
۴۶	زنجان	۱۸	۰.۰۷
۴۷	کجساران	۱۸	۰.۰۷
۴۸	یاسوج	۱۸	۰.۰۷
۴۹	ابوموسی	۱۶	۰.۰۷
۵۰	بندرلنگه	۱۶	۰.۰۷
۵۱	لاستان	۱۶	۰.۰۷
۵۲	لامرد	۱۶	۰.۰۷
۵۳	نوشهر	۱۶	۰.۰۷
۵۴	اراک	۱۲	۰.۰۵
۵۵	رفسنجان	۱۰	۰.۰۴
۵۶	سندج	۱۰	۰.۰۴
۵۷	سبزوار	۸	۰.۰۳
۵۸	شاهرود	۶	۰.۰۲
۵۹	سمنان	۴	۰.۰۲
	جمع	۲۴,۰۸۳	۱۰۰

طبق جدول فوق، در شهریور ماه سال ۱۴۰۲ حداقل ۸۰ درصد نشست و برخاست پروازهای داخلی به ترتیب در ده فرودگاه مهرآباد، مشهد، شیراز، کیش، اهواز، تبریز، بندرعباس، اصفهان، خلیج فارس (عسلویه) و کرمان انجام شده است.

ردیف	فرودگاه	ارسال و پذیرش بار و بست (کیلوگرم)		
		شهریور ماه ۱۴۰۲	درصد از کل	درصد جمعی
۱	مشهد	۲,۶۶۲,۷۲۵	۴۴.۱۲	۴۴.۱۲
۲	شیراز	۱,۴۱۲,۴۸۶	۲۳.۴۱	۶۷.۵۳
۳	تبریز	۵۷۱,۶۷۳	۹.۴۷	۷۷
۴	اصفهان	۵۲۱,۷۳۱	۸.۶۵	۸۵.۶۵
۵	لارستان	۳۴۲,۷۲۲	۵.۶۷	۹۱.۳۲
۶	بندرعباس	۱۸۲,۲۵۲	۳.۰۲	۹۴.۳۴
۷	مهرآباد	۵۴,۸۶۳	۰.۹۱	۹۵.۲۴
۸	ارومیه	۵۲,۸۱۰	۰.۸۸	۹۶.۱۲
۹	اهواز	۵۱,۰۲۷	۰.۸۵	۹۶.۹۶
۱۰	قشم	۴۷,۰۷۵	۰.۷۸	۹۷.۷۵
۱۱	کرمان	۲۵,۱۸۶	۰.۴۲	۹۸.۱۶
۱۲	کیش	۲۰,۲۶۰	۰.۳۴	۹۸.۵
۱۳	کرگان	۱۸,۵۷۳	۰.۳۱	۹۸.۸۱
۱۴	یزد	۱۵,۶۱۰	۰.۲۶	۹۹.۰۶
۱۵	ساری - دشت ناز	۱۴,۰۳۱	۰.۲۳	۹۹.۳
۱۶	رشت	۱۰,۱۲۰	۰.۱۷	۹۹.۴۶
۱۷	چابهار	۹,۶۸۵	۰.۱۶	۹۹.۶۳
۱۸	کرمانشاه	۵,۴۱۵	۰.۰۹	۹۹.۷۲
۱۹	اردبیل	۴,۸۶۶	۰.۰۸	۹۹.۸
۲۰	زنجان	۲,۸۸۷	۰.۰۵	۹۹.۸۴
۲۱	سمنان	۲,۱۶۹	۰.۰۴	۹۹.۸۸
۲۲	شاهرود	۲,۱۱۳	۰.۰۴	۹۹.۹۱
۲۳	لامرد	۱,۷۹۷	۰.۰۳	۹۹.۹۴
۲۴	خرم آباد	۱,۰۰۱	۰.۰۲	۹۹.۹۶
۲۵	سبزوار	۷۹۳	۰.۰۱	۹۹.۹۷
۲۶	رامسر	۷۸۵	۰.۰۱	۹۹.۹۹
۲۷	اراک	۷۸۲	۰.۰۱	۱۰۰
۲۸	زاهدان	۰	۰	۱۰۰
	جمع	۶,۰۲۴,۸۰۷	۱۰۰	-

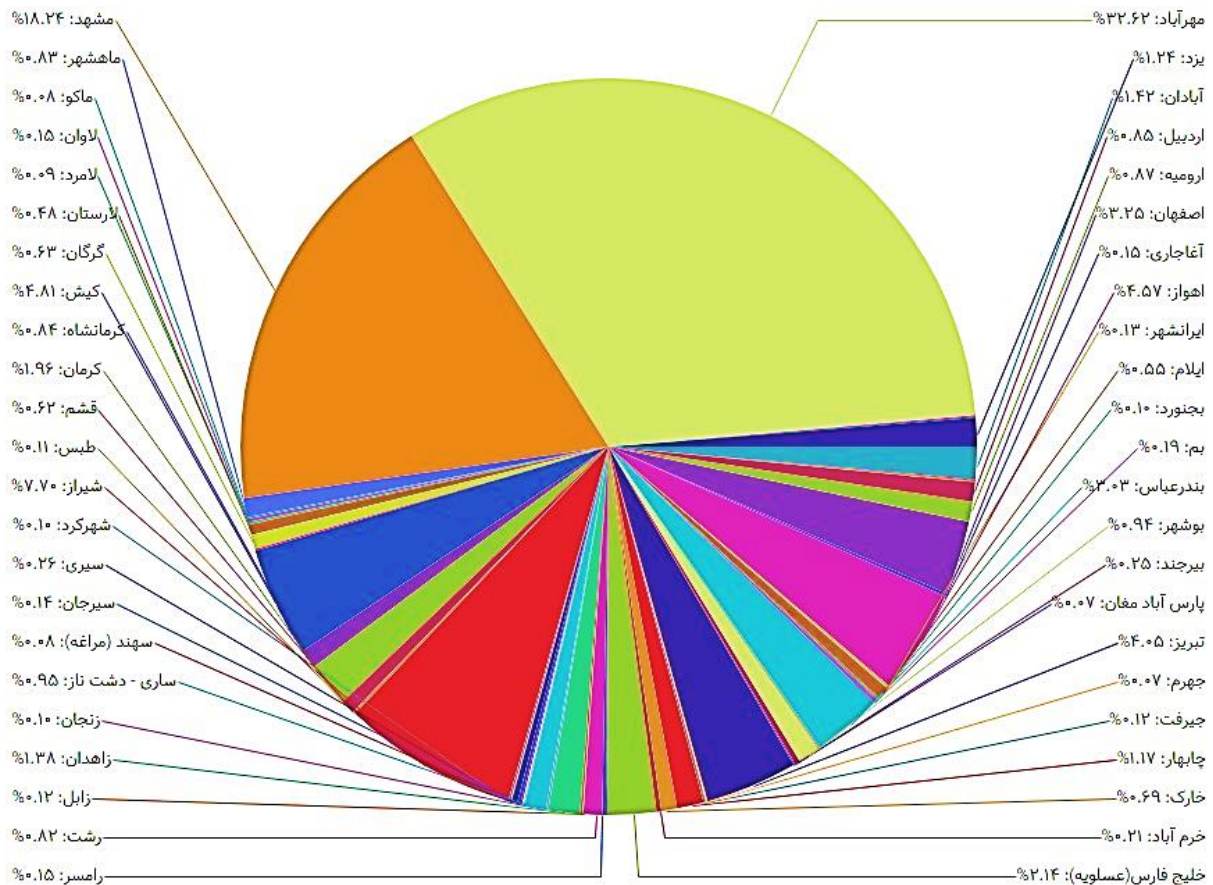
ردیف	فرودگاه	اعزام و پذیرش مسافر (نفر)		
		شهریور ماه ۱۴۰۲	درصد از کل	درصد جمعی
۱	مشهد	۱,۶۶,۱۱۸	۴۸.۲۱	۴۸.۲۱
۲	شیراز	۶۴,۰۴۳	۱۸.۵۹	۶۶.۸
۳	تبریز	۳۳,۱۰۴	۹.۶۱	۷۶.۴۱
۴	اصفهان	۲۸,۶۹۸	۸.۳۳	۸۴.۷۴
۵	لارستان	۱۰,۲۲۴	۳.۱۱	۸۷.۸۵
۶	بندرعباس	۸,۳۷۹	۲.۴۳	۹۰.۲۸
۷	ارومیه	۴,۰۵۱	۱.۱۸	۹۱.۴۶
۸	کرمان	۴,۰۲۷	۱.۱۷	۹۲.۶۳
۹	ساری - دشت ناز	۳,۶۳۵	۱.۰۶	۹۳.۶۸
۱۰	مهرآباد	۳,۲۷۲	۰.۹۵	۹۴.۶۳
۱۱	یزد	۳,۰۴۷	۰.۸۸	۹۵.۵۲
۱۲	اهواز	۲,۸۵۴	۰.۸۳	۹۶.۳۵
۱۳	قشم	۲,۰۱۲	۰.۵۸	۹۶.۹۳
۱۴	کرگان	۱,۶۰۲	۰.۴۶	۹۷.۳۹
۱۵	کیش	۱,۵۸۴	۰.۴۶	۹۷.۸۵
۱۶	رشت	۱,۳۳۵	۰.۳۹	۹۸.۲۴
۱۷	کرمانشاه	۱,۱۱۴	۰.۳۲	۹۸.۵۷
۱۸	اردبیل	۱,۰۹۰	۰.۳۲	۹۸.۸۸
۱۹	زنجان	۸۶۱	۰.۲۵	۹۹.۱۳
۲۰	لامرد	۶۲۴	۰.۱۸	۹۹.۳۱
۲۱	شاهرود	۵۳۰	۰.۱۵	۹۹.۴۷
۲۲	سمنان	۵۲۸	۰.۱۵	۹۹.۶۲
۲۳	چابهار	۳۷۹	۰.۱۱	۹۹.۷۳
۲۴	رامسر	۲۶۱	۰.۰۸	۹۹.۸۱
۲۵	سبزوار	۲۴۹	۰.۰۷	۹۹.۸۸
۲۶	اراک	۲۳۴	۰.۰۷	۹۹.۹۴
۲۷	خرم آباد	۱۹۸	۰.۰۶	۱۰۰
۲۸	زاهدان	۰	۰	۱۰۰
	جمع	۳۴۴,۵۴۳	۱۰۰	-

ردیف	فرودگاه	نشست و برخاست (فروند)		
		شهریور ماه ۱۴۰۲	درصد از کل	درصد جمعی
۱	مشهد	۱,۲۶۴	۴۲.۴۱	۴۲.۴۱
۲	شیراز	۵۴۲	۱۸.۶۱	۶۲.۰۲
۳	تبریز	۲۵۲	۸.۶۵	۷۰.۶۷
۴	اصفهان	۲۳۱	۷.۹۳	۷۸.۶۱
۵	لارستان	۱۱۴	۳.۹۱	۸۲.۵۲
۶	مهرآباد	۱۰۲	۳.۵	۸۶.۰۲
۷	بندرعباس	۸۱	۲.۷۸	۸۸.۸۰
۸	ساری - دشت ناز	۴۴	۱.۵۱	۹۰.۳۲
۹	ارومیه	۴۰	۱.۳۷	۹۱.۶۹
۱۰	اهواز	۳۲	۱.۱	۹۲.۷۹
۱۱	کرمانشاه	۲۹	۱	۹۳.۷۸
۱۲	قشم	۲۷	۰.۹۳	۹۴.۷۱
۱۳	کرمان	۲۶	۰.۸۹	۹۵.۶۰
۱۴	کیش	۲۲	۰.۷۶	۹۶.۳۶
۱۵	یزد	۲۲	۰.۷۶	۹۷.۱۲
۱۶	کرگان	۱۷	۰.۵۸	۹۷.۷۰
۱۷	رشت	۱۶	۰.۵۵	۹۸.۲۵
۱۸	اردبیل	۸	۰.۲۷	۹۸.۵۲
۱۹	زنجان	۸	۰.۲۷	۹۸.۸۰
۲۰	لامرد	۸	۰.۲۷	۹۹.۰۷
۲۱	شاهرود	۵	۰.۱۷	۹۹.۲۴
۲۲	اراک	۴	۰.۱۴	۹۹.۳۸
۲۳	چابهار	۴	۰.۱۴	۹۹.۵۲
۲۴	رامسر	۴	۰.۱۴	۹۹.۶۶
۲۵	سمنان	۴	۰.۱۴	۹۹.۷۹
۲۶	خرم آباد	۲	۰.۰۷	۹۹.۸۶
۲۷	زاهدان	۲	۰.۰۷	۹۹.۹۳
۲۸	سبزوار	۲	۰.۰۷	۱۰۰.۰۰
	جمع	۲,۹۱۲	۱۰۰	-

طبق جدول فوق، در شهریور ماه سال ۱۴۰۲ حداقل ۸۰ درصد نشست و برخاست پروازهای بین المللی در پنج فرودگاه مشهد، شیراز، تبریز، اصفهان و لارستان انجام شده است.

۴. نمودار سهم فرودگاهها در نشست و برخاست پروازهای مسافری شهریور ماه سال ۱۴۰۲

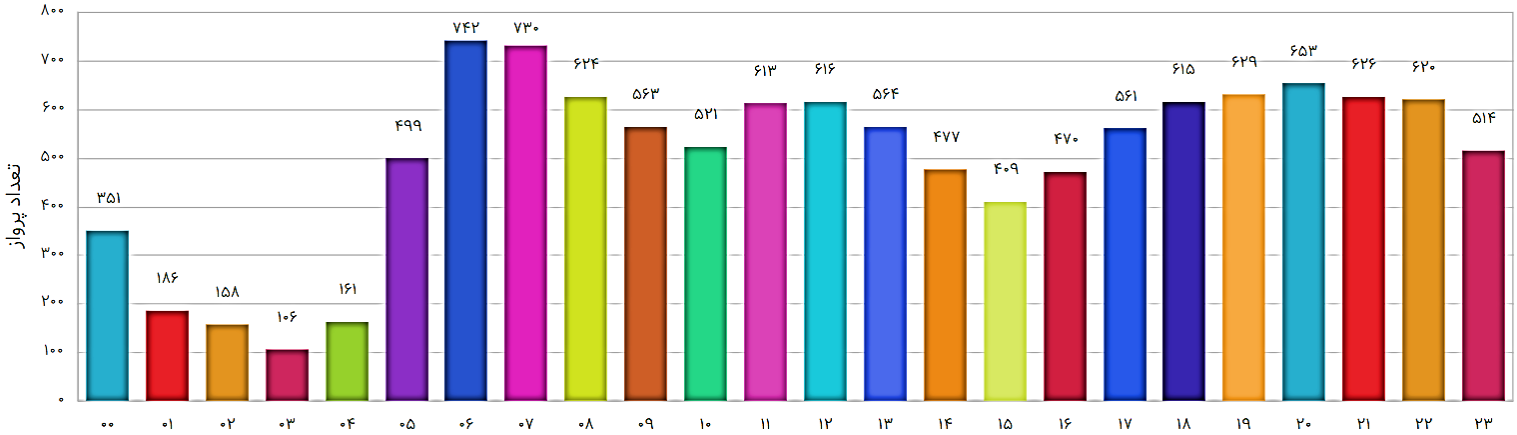
سهم فرودگاهها در نشست و برخاست پروازها - شهریور ماه سال ۱۴۰۲



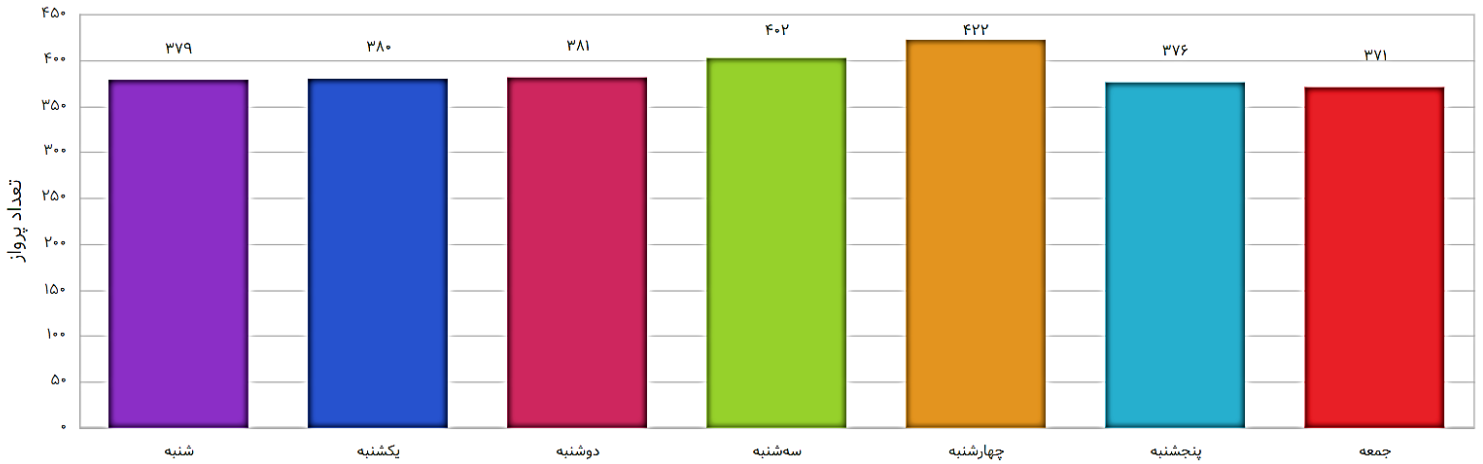
طبق نمودار فوق، در شهریور ماه سال ۱۴۰۲ حداقل ۸۰ درصد نشست و برخاست کل پروازها به ترتیب در نه فرودگاه مهرآباد، مشهد، شیراز، کیش، اهواز، تبریز، اصفهان، بندرعباس و خلیج فارس (عسلویه) انجام شده است.

۵. توزیع روز و ساعت پروازهای مسافری در شهریور ماه سال ۱۴۰۲

نمودار توزیع پروازها در ۲۴ ساعت شهریور ماه سال ۱۴۰۲



توزیع متوسط پروازها در طول هفته شهریور ماه سال ۱۴۰۲

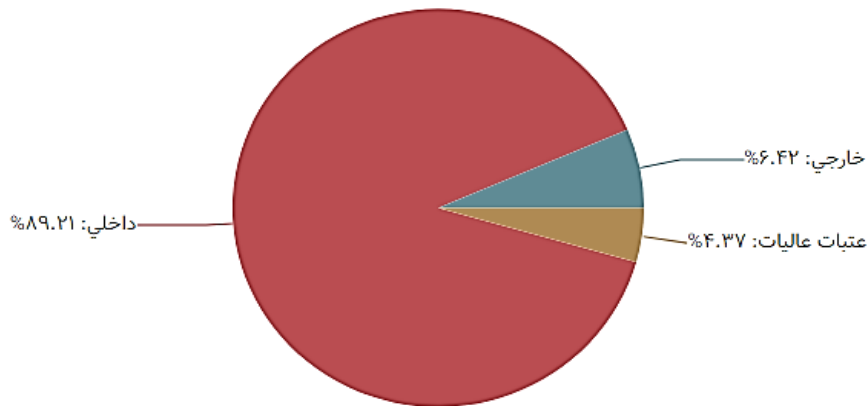


نمودارهای فوق، نحوه توزیع پروازها در ساعات شبانه روز و روزهای هفته را در شهریور ماه سال ۱۴۰۲ نشان می‌دهد که در ۲۴ ساعت شبانه روز، اوج پروازها ۶ و در روزهای هفته، اوج پروازها در روز چهارشنبه بوده است.

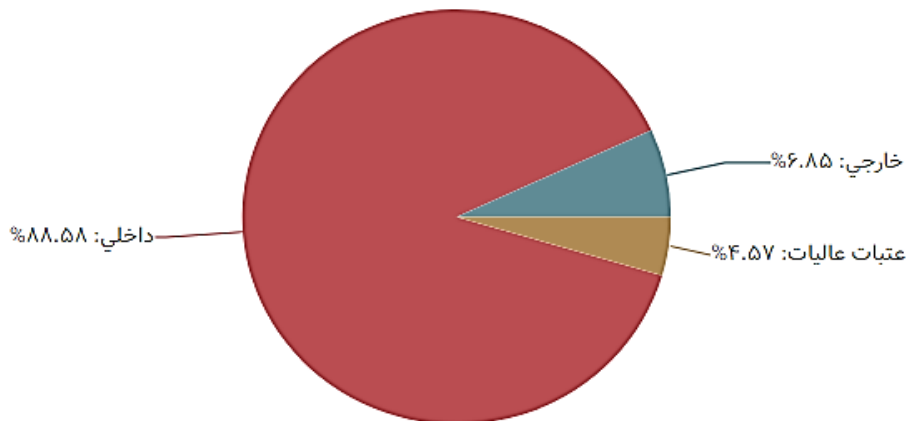


۶. نمودار درصد از کل نشست و برخاست، اعزام و پذیرش مسافر، ارسال و پذیرش بار و پست در پروازهای مسافری داخلی، خارجی، حج و عتبات شهریور ماه سال ۱۴۰۲

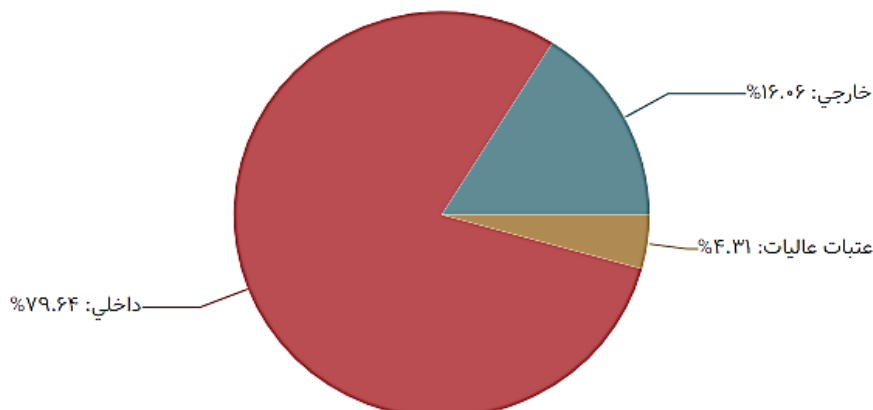
درصد از کل نشست و برخاست به تفکیک نوع پرواز - شهریور ماه سال ۱۴۰۲



درصد از کل اعزام و پذیرش مسافر به تفکیک نوع پرواز - شهریور ماه سال ۱۴۰۲



درصد از کل ارسال و پذیرش بار و پست به تفکیک نوع پرواز - شهریور ماه سال ۱۴۰۲



طبق نمودارهای فوق، پروازهای داخلی ۸۹ درصد از کل نشست و برخاست پروازهای مسافری را اختصاص داده اند که حدود ۸۹ درصد اعزام و پذیرش مسافر و ۸۰ درصد ارسال و پذیرش بار و پست را شامل می شود.

۷. بیشترین تردد پروازهای مسافری شهریور ماه سال ۱۴۰۲
۷/۱. پروازهای داخلی

ردیف	مبدأ	مقصد	تعداد پرواز (فروند)	تعداد مسافر (نفر)	میزان بار و بست (کیلوگرم)
۱	مهرآباد	مشهد	۹۱۸	۱۱۷,۳۸۶	۸۶۱,۲۸۵
۲	مشهد	مهرآباد	۹۱۲	۱۲۱,۲۰۱	۹۷۷,۰۰۰
۳	شیراز	مهرآباد	۴۰۳	۴۴,۵۸۶	۴۰۲,۸۴۲
۴	مهرآباد	شیراز	۳۹۹	۴۳,۲۲۴	۳۹۲,۷۱۸
۵	مهرآباد	کیش	۳۸۷	۵۱,۱۹۴	۵۲۱,۱۱۹
۶	کیش	مهرآباد	۳۸۲	۵۰,۸۵۹	۶۲۷,۱۵۵
۷	اهواز	مهرآباد	۲۹۵	۳۷,۲۳۰	۳۱۹,۳۳۹
۸	مهرآباد	اهواز	۲۹۰	۳۶,۹۱۲	۳۰۵,۷۳۴
۹	مهرآباد	تبریز	۲۶۴	۳۱,۳۸۵	۲۲۹,۹۴۸
۱۰	تبریز	مهرآباد	۲۶۳	۳۲,۵۱۸	۲۱۵,۳۷۳
۱۱	بندرعباس	مهرآباد	۲۱۱	۲۵,۸۳۳	۲۵۳,۵۱۱
۱۲	مهرآباد	بندرعباس	۲۰۸	۲۴,۶۲۳	۲۰۵,۸۹۹
۱۳	مهرآباد	خلیج فارس (مسلوبه)	۱۷۹	۱۷,۵۰۴	۱۱۵,۲۴۶
۱۴	خلیج فارس (مسلوبه)	مهرآباد	۱۷۸	۱۷,۶۳۵	۱۵۲,۱۵۳
۱۵	کرمان	مهرآباد	۱۶۶	۲۴,۷۱۵	۱۸۵,۶۷۷
۱۶	مهرآباد	کرمان	۱۶۶	۲۴,۲۴۳	۱۷۷,۰۴۵
۱۷	مشهد	اهواز	۱۴۳	۱۹,۹۲۶	۱۹۰,۰۸۴
۱۸	اهواز	مشهد	۱۳۸	۱۸,۳۲۵	۱۳۹,۹۳۳
۱۹	زاهدان	مهرآباد	۱۲۲	۱۳,۲۷۴	۹۸,۷۴۷
۲۰	مهرآباد	زاهدان	۱۲۰	۱۲,۲۸۹	۹۹,۹۵۱
مجموع			۶,۱۴۴	۷۶۱,۵۶۲	۶,۴۷۰,۷۵۹

طبق جدول فوق، در شهریور ماه سال ۱۴۰۲ مسیر مهرآباد به مشهد تعداد ۹۱۸ پرواز، پرتددترین مسیر در پروازهای داخلی می باشد و بیشترین مسافر در مسیر مشهد به مهرآباد بوده است.

۷.۲. پروازهای بین المللی

ردیف	مبدأ	مقصد	تعداد پرواز (فروند)	تعداد مسافر (نفر)	میزان بار و بست (کیلوگرم)
۱	مشهد	نجف	۲۷۲	۳۵,۵۰۵	۳۹۴,۳۹۷
۲	نجف	مشهد	۲۵۳	۳۵,۴۸۵	۳۳۳,۷۱۱
۳	بغداد - عتبات عالیات	مشهد	۱۰۱	۱۳,۵۲۹	۱۴۰,۳۷۲
۴	مشهد	بغداد - عتبات عالیات	۸۵	۱۰,۶۳۴	۱۴۵,۷۰۶
۵	مشهد	کویت	۷۵	۱۰,۳۱۴	۲۵۳,۷۴۹
۶	کویت	مشهد	۷۵	۶,۹۵۶	۱۱۶,۶۲۷
۷	استانبول (جدید)	تبریز	۷۴	۹,۵۹۹	۱۹۲,۱۹۳
۸	تبریز	استانبول (جدید)	۷۲	۹,۸۳۳	۲۱۱,۲۹۵
۹	شیراز	مسقط (موسکات)	۶۶	۷,۹۶۸	۱۳۸,۴۰۲
۱۰	مسقط (موسکات)	شیراز	۶۶	۶,۰۵۲	۱۰۰,۲۰۹
۱۱	نجف	اصفهان	۶۰	۷,۲۱۳	۶۲,۳۹۴
۱۲	اصفهان	نجف	۶۰	۷,۵۳۹	۵۸,۴۳۵
۱۳	مشهد	دبی	۴۶	۸,۶۱۰	۲۰۶,۲۹۱
۱۴	دبی	مشهد	۴۶	۴,۹۷۱	۹۶,۴۷۳
۱۵	شیراز	دبی	۴۳	۶,۳۱۸	۱۴۶,۴۱۶
۱۶	دبی	شیراز	۴۳	۵,۰۳۲	۱۲۴,۵۹۶
۱۷	مشهد	استانبول (جدید)	۴۲	۷,۶۵۵	۲۱۲,۰۸۱
۱۸	استانبول (جدید)	مشهد	۴۲	۶,۷۹۶	۱۶۷,۸۳۵
۱۹	استانبول (جدید)	شیراز	۴۱	۵,۷۱۲	۱۵۴,۳۳۱
۲۰	شیراز	استانبول (جدید)	۴۱	۶,۹۶۳	۱۸۴,۴۳۷
	مجموع		۱,۶۰۳	۲۱۲,۶۸۴	۳,۴۳۹,۹۵۰

طبق جدول فوق، در شهریور ماه سال ۱۴۰۲ مسیر مشهد به نجف به تعداد ۲۷۲ پرواز، پرتددترین مسیر در پروازهای بین المللی می باشد و بیشترین مسافر در همین مسیر بوده است.

۸. آمار تجمعی عملکرد شش ماهه سال ۱۴۰۲ و مقایسه آن با مدت مشابه سال گذشته در پروازهای مسافری

۸/۱. کل پروازهای مسافری (شش ماهه سال ۱۴۰۲ و ۱۴۰۱)

ردیف	فرودگاه	شش ماهه اول سال ۱۴۰۲			شش ماهه اول سال ۱۴۰۱			درصد رشد
		ارسال و پذیرش (بار و پست (کیلوگرم))	نشت و برخاست (فروند)	اعزام و پذیرش (مسافر (نفر))	ارسال و پذیرش (بار و پست (کیلوگرم))	نشت و برخاست (فروند)	اعزام و پذیرش (مسافر (نفر))	
۱	میرآباد	۵,۹۹۵,۱۲۳	۵۳,۵۰۴	۵۹,۹۸۶,۶۵۱	۵,۹۹۵,۱۲۳	۵۳,۵۰۴	۴	
۲	مشهد	۳,۸۶۷,۴۹۹	۲۹,۲۵۵	۴۰,۶۷۶,۰۴۸	۳,۹۴۵,۱۳۲	۲۹,۰۷۱	-۳	
۳	شیراز	۱,۳۳۰,۵۹۶	۱۲,۳۰۶	۱,۶۰۰,۹۳۰	۱,۳۳۶,۸۲	۱۳,۱۰۶	-۲۰	
۴	اهواز	۶,۸۷۰	۶,۸۷۰	۷,۳۷۶,۲۲۲	۹۳۰,۷۶۹	۸۰,۸۹	-۱۲	
۵	تبریز	۸۰۸,۱۴۴	۶,۵۹۶	۷,۸۰۷,۵۷۴	۷۶۹,۸۹۵	۶,۰۷۸	-۱۲	
۶	اصفهان	۶۵۹,۴۶۹	۵,۸۸۶	۷,۸۱۹,۰۰۸	۸۵۳,۴۸۸	۷,۲۷۹	-۲۳	
۷	بندرعباس	۵۴۹,۳۲۷	۵,۰۲۳	۵,۸۶۵,۸۸۹	۵۷۲,۴۷۹	۵,۷۶۹	-۱۳	
۸	کرمان	۳۷۲,۷۴۵	۳,۲۲۰	۳,۰۸۶,۰۹۴	۴۳۸,۲۶۲	۲,۴۶۸	-۱۵	
۹	یزد	۲۷۷,۳۶۵	۲,۵۸۰	۲,۰۹۷,۳۳۷	۳۶۸,۲۶۶	۲,۸۱۵	-۳	
۱۰	آبادان	۲۶۲,۷۶۱	۲,۳۵۸	۲,۰۰۱,۴۴۹	۳,۱۴۶,۸۰۹	۲,۴۳۱	-۱۰	
۱۱	زاهدان	۲۲۸,۸۸۲	۲,۲۴۵	۱,۹۹۳,۱۴۹	۱,۸۲۹,۶۶۲	۲,۰۳۰	۱۱	
۱۲	بوشهر	۲۰۸,۵۴۴	۱,۸۹۵	۲,۰۴۷,۸۷۴	۲۰۱,۸۰۰	۱,۸۴۸	۳	
۱۳	رشت	۱۹۱,۱۲۸	۱,۷۷۶	۲,۰۵۸,۶۴۲	۱,۸۲۴,۸۶۵	۱,۶۸۴	۱۱	
۱۴	ساری - دشت قاز	۱۷۷,۸۴۴	۱,۶۵۰	۱,۹۲۰,۳۸۱	۱,۸۷,۹۸۸	۱,۷۵۴	-۵	
۱۵	ارومیه	۱۵۱,۱۸۳	۱,۳۸۲	۱,۳۴۶,۰۰۷	۱,۲۴۰,۰۱۲	۱,۰۳۱	-۱	
۱۶	اردبیل	۱۲۱,۸۹۹	۱,۲۹۴	۹۳۶,۹۰۵	۷۱۹,۵۷۰	۹۳,۷۶۲	۳۰	
۱۷	گرگان	۹۹,۵۳۰	۱,۲۷۵	۹۵۱,۹۸۰	۷۴,۷۲۱	۱,۱۴۲	۳۳	
۱۸	گرمانشاه	۱۰۲,۳۰۷	۱,۰۶۴	۷۹۲,۹۳۴	۱,۰۶۸,۴۳۶	۱۳,۰۴۴	-۲۶	
۱۹	ایلام	۵۸,۸۰۵	۷۲۴	۴۴۴,۶۵۸	۶۷۴,۱۷۰	۸۲,۷۹۸	-۲۹	
۲۰	لارستان	۶۸۵	۶۸۵	۱,۷۱۵,۶۶۸	۱,۴۲۲,۸۰۹	۵۱,۱۱۱	۳۱	
۲۱	بیرجند	۴۳,۰۰۳	۵۵۲	۴۹۲,۰۳۴	۳۶,۹۱۳	۵۵۸	۱۷	
۲۲	خرم آباد	۲۶,۵۸۴	۳۲۸	۱۶۷,۵۹۰	۱۳۴,۵۱۷	۲۲,۲۱۰	۸	
۲۳	سیرجان	۲۳,۷۵۵	۳۲۶	۱۵۹,۵۸۶	۲۳۸,۶۶۲	۳۷,۴۱۶	-۳۶	
۲۴	بم	۲۰,۶۷۹	۲۸۴	۱۶۹,۴۵۲	۸۵,۷۴۶	۱۰,۰۰۳	۸۹	
۲۵	ایرانشهر	۸,۴۵۱	۱۹۴	۷۷,۰۲۴	۷۲,۳۰۵	۸,۴۰۲	-۴	
۲۶	راسر	۱۲,۵۳۳	۱۸۴	۱۲۴,۸۷۸	۱۸۵,۸۷۸	۱۸,۶۸۱	-۳۴	
۲۷	لامرد	۱۲,۹۷۶	۱۸۴	۱۰۲,۵۹۵	۶۷,۳۰۳	۷,۲۶۲	-۳	
۲۸	طیس	۹,۳۳۲	۱۷۸	۷۵,۸۳۸	۵۰,۷۸۵	۶,۲۴۶	۸۹	
۲۹	زابل	۱۴,۳۶۸	۱۷۴	۱۳۵,۸۷۷	۱۱۹,۵۱۹	۱۲,۷۲۰	۱۱	
۳۰	شهرکرد	۱۱,۶۵۵	۱۶۴	۶۸,۳۶۷	۴۶,۱۸۵	۸,۶۰۶	۱۷	
۳۱	جیرفت	۷,۹۵۹	۱۵۶	۷۱,۷۳۵	۴۲,۳۶۷	۴,۳۲۳	۳۹	
۳۲	نوشهر	۱۳,۱۲۸	۱۵۶	۱۴۰,۶۴۸	۱۲۲,۳۰۷	۱۱,۲۰۸	۲۸	
۳۳	زنجان	۸,۶۵۷	۱۴۹	۷۱,۰۶۰	۶۳,۷۸۱	۸,۲۸۶	-۶	
۳۴	یزد	۱۱,۲۲۰	۱۲۶	۱۲۶,۶۱۰	۴۲,۱۵۸	۳,۱۱۰	۱۰۰	
۳۵	پارس آباد مغان	۴,۳۴۳	۱۲۴	۳۷,۶۲۷	۱۸,۰۶۸	۲,۰۹۶	۱۰۰	
۳۶	یاسوج	۹,۵۲۴	۱۱۳	۷۷,۰۶۵	۸۴,۸۰۸	۱۱,۰۵۳	-۳۴	
۳۷	سهند (مراغه)	۳,۷۸۶	۱۱۲	۲۳,۹۹۶	۲۲,۲۸۲	۲,۸۴۳	۳۰	
۳۸	چرم	۳,۸۸۲	۱۰۴	۴۲,۰۲۵	۳۳,۰۴۶	۳,۱۵۳	-۲	
۳۹	ابوموسی	۵,۳۳۹	۱۰۰	۵۸,۳۳۶	۱۴,۱۵۲	۱,۵۲۴	-۶۱	
۴۰	خوی	۳,۷۰۰	۱۰۰	۴۱,۰۴۲	۳۴,۷۵۴	۳,۴۴۶	۲۵	
۴۱	بندرلنگه	۶,۸۱۴	۹۲	۸۰,۱۲۴	۸۷,۴۳۷	۸,۰۵۸	-۲۷	
۴۲	همدان	۷,۹۸۶	۸۲	۱۸۹,۴۹۷	۹۴,۶۳۵	۵,۴۷۱	۳۴	
۴۳	سندج	۵,۴۶۹	۷۸	۳۵,۴۹۴	۱۰,۷۷۶	۱,۰۷۶	-۴۳	
۴۴	ازک	۲,۷۷۲	۶۸	۱۸,۳۰۳	۱۷,۳۶۶	۲,۶۷۱	۴۸	
۴۵	رفسنجان	۱,۵۳۱	۴۲	۱۷,۹۰۶	۳۳,۸۹۹	۳,۹۳۴	-۶۷	
۴۶	سبزوار	۶۱۷	۱۴	۳,۳۹۰	۸۷,۶۸۵	۱۱,۲۹۴	-۹۵	
۴۷	شاهرود	۵۳۹	۱۱	۲,۵۰۱	۱,۱۸۹	۴۱۱	۳۸	
۴۸	سمنان	۵۲۸	۸	۲,۱۶۹	-	-	۱۰۰	
۴۹	سراوان	۴	۴	-	-	۲۰	۱۰۰	
	جمع	۱۴۵,۷۹۵	۱,۴۵۹	۱,۶۶۶,۸۰۱	۱,۶۶۵,۵۴۲	۱۴۷,۲۲۸	-۲	
۱	کیش	۹,۵۵۹	۱,۲۶۲,۳۴۵	۱۴,۳۵۶,۷۳۰	۱۴,۵۹۹,۴۴۲	۱,۲۷۶,۵۹۶	-۸	
۲	خلیج فارس (صلوه)	۳,۴۴۱	۳,۴۴۱	۲,۵۹۸,۵۴۱	۲,۶۶۱,۸۹۶	۳۶۱,۱۷۴	۳۲	
۳	چابهار	۱,۶۷۴	۱,۶۷۴	۱,۸۱۰,۱۲۵	۱,۶۷۶,۹۶۳	۱۵۸,۰۳۳	۱۷	
۴	قشم	۱۸۳,۸۱۸	۱,۶۲۵	۲,۳۶۸,۶۴۸	۲,۴۱۲,۱۶۰	۱۶۷,۰۰۳	-۱	
۵	ماهشهر	۱,۲۳۱	۱,۲۳۱	۸۰۴,۲۸۹	۷۷۹,۶۵۵	۹۷,۵۵۵	۱۲	
۶	خارک	۸,۰۳۳	۸,۰۳۳	۷۷۳,۸۸۱	۷۲۳,۶۷۲	۷۹,۶۶۴	۶	
۷	سبزی	۴۱۵	۴۱۵	۲۵۶,۹۵۸	۲۱۹,۸۹۵	۲۶,۹۰۵	-۱	
۸	لاوان	۳۲۳	۳۲۳	۲۴۲,۹۱۰	۲۲۵,۴۷۵	۳۰,۳۷۶	-۲۴	
۹	آغاچاری	۱۷۴	۱۷۴	۶۱,۶۴۰	-	-	۱۰۰	
۱۰	ماکو	۱۵۲	۱۵۲	۴۱,۰۶۶	۴۸,۱۸۳	۵,۴۰۷	-۱۴	
۱۱	کجساران	۱۲۰	۱۲۰	۷۳,۳۰۹	۸۱,۹۴۳	۸,۱۰۰	۱۱۸	
۱۲	بیرکان	۱۰۴	۱۰۴	۴۸,۷۵۸	۵۴,۰۴۵	۶,۳۵۳	-۱۳	
	جمع فرودگاههای اختصاصی	۲,۴۴۹,۰۹۷	۱۹,۹۵۱	۲۳,۴۳۶,۸۵۵	۲۳,۲۸۳,۳۲۷	۲,۲۱۷,۱۶۶	۱	
	جمع شرکت و فرودگاههای اختصاصی	۱۸,۸۷۳,۱۱۶	۱۶۵,۷۴۶	۱۸۳,۶۰۳,۵۶۶	۱۸۳,۴۴۸,۸۶۹	۱۹,۲۱۳,۴۰۶	-۱	

طبق جدول فوق، کل پروازهای فرودگاههای تحت مالکیت شرکت در شش ماهه سال ۱۴۰۲ نسبت به مدت مشابه سال گذشته در نشت و برخاست ۱ درصد، اعزام و پذیرش مسافر ۲ درصد کاهش و ارسال و پذیرش بار و پست تغییری نداشته است.

۸/۲. پروازهای داخلی (شش ماهه سال ۱۴۰۲ و ۱۴۰۱)

ردیف	فرودگاه	شش ماهه اول سال ۱۴۰۲			شش ماهه اول سال ۱۴۰۱			درصد رشد
		نشت و برخاست (فروند)	اعزام و پذیرش (مسافر نفر)	ارسال و پذیرش (بار و پست (کیلوگرم))	نشت و برخاست (فروند)	اعزام و پذیرش (مسافر نفر)	ارسال و پذیرش (بار و پست (کیلوگرم))	
۱	مهرآباد	۵۳,۲۷۳	۵,۹۸۳,۵۵۳	۴۹,۷۳۱,۷۴۰	۵۲,۱۵۰	۵,۹۳۵,۵۳۴	۴۷,۸۷۴,۷۱۸	۴
۲	مشهد	۲۲,۶۲۷	۳,۰۱۱,۴۷۷	۲۵,۸۶۱,۶۹۴	۲۳,۷۱۸	۳,۱۸۱,۳۷۶	۲۷,۲۷۲,۳۹۰	-۵
۳	شیراز	۹,۶۴۰	۱,۰۳۰,۰۰۶	۹,۳۳۴,۸۶۹	۱۰,۵۱۸	۱,۰۵۱,۰۵۷	۹,۰۸۲,۸۶۲	-۲
۴	اهواز	۶,۶۶۶	۷۹۷,۸۲۸	۶,۹۱۲,۲۳۷	۷,۸۲۱	۹۰۸,۷۰۳	۸,۴۶۷,۲۱۴	-۱۸
۵	تبریز	۵,۲۴۷	۶۵۶,۵۷۱	۵,۰۰۳,۵۶۳	۴,۸۸۰	۶۰۴,۲۶۱	۴,۵۵۲,۱۲۶	۹
۶	اصفهان	۴,۶۹۹	۵۲۲,۰۷۵	۴,۸۳۰,۵۳۸	۶,۰۵۰	۷۰۵,۲۷۰	۶,۲۰۷,۴۳۷	-۲۲
۷	بندرعباس	۴,۵۶۴	۵۰۵,۸۲۰	۴,۸۹۴,۴۱۱	۵,۳۱۹	۵۳۸,۰۹۰	۵,۰۵۲,۸۰۵	-۶
۸	کرمان	۳,۰۶۴	۳۵۰,۳۲۷	۲,۷۲۷,۲۱۶	۲,۶۶۸	۴۰۱,۸۸۸	۴,۰۹۱,۴۱۰	-۱۳
۹	یزد	۲,۴۵۶	۲۶۲,۷۴۴	۱,۸۵۲,۳۶۸	۲,۷۲۶	۲۵۷,۵۸۶	۱,۸۳۸,۵۳۸	۲
۱۰	آبادان	۲,۳۵۶	۲۶۲,۷۶۱	۲,۵۹۱,۷۹۹	۲,۴۰۵	۲۹۰,۲۳۵	۲,۸۸۲,۳۵۵	-۹
۱۱	زاهدان	۲,۲۱۴	۲۲۵,۶۸۴	۱,۸۶۳,۲۶۵	۱,۶۸۸	۲۰۲,۱۸۰	۱,۷۳۶,۴۴۷	۱۲
۱۲	بوشهر	۱,۸۷۹	۲۰۶,۶۹۷	۱,۹۹۸,۱۸۶	۱,۷۸۳	۱۹۷,۰۲۰	۱,۶۳۱,۴۳۱	۵
۱۳	رشت	۱,۶۹۰	۱۸۶,۲۸۲	۱,۹۹۸,۰۴۲	۱,۶۱۲	۱۶۸,۹۴۵	۱,۷۸۶,۲۰۹	۱۰
۱۴	ساری - دشت ناز	۱,۶۶۱	۱۵۸,۰۱۳	۱,۶۲۵,۹۵۱	۱,۶۴۷	۱۷۵,۱۰۴	۱,۷۵۵,۵۱۲	-۱۰
۱۵	اردبیل	۱,۳۷۵	۱۱۹,۵۰۱	۸۹۸,۳۵۹	۹۸۶	۹۳,۶۴۹	۷۰۴,۴۴۹	۲۹
۱۶	ارومیه	۱,۱۹۴	۱۳۲,۱۴۴	۱,۰۰۷,۱۱۰	۱,۲۲۱	۱۳۵,۶۶۸	۹۶,۰۲۰	-۲
۱۷	خرمگان	۱,۱۸۷	۹۰,۰۱۲	۷۰۷,۷۷۲	۱,۰۲۲	۶۷,۳۴۷	۵۴۴,۳۸۴	۳۴
۱۸	گرمانشاه	۱,۰۳۳	۱۰۱,۱۹۳	۷۸۷,۵۱۹	۱,۵۳۶	۱۳۷,۸۵۸	۱,۰۶۲,۶۶۶	-۲۷
۱۹	ایلام	۷۲۴	۵۸,۸۰۵	۴۴۴,۶۵۸	۹۲۹	۸۲,۷۹۸	۶۷۴,۱۷۰	-۲۲
۲۰	بیرجند	۵۱۶	۳۸,۸۱۳	۳۷۱,۲۰۷	۵۵۰	۳۵,۸۹۰	۳۱۲,۳۸۸	-۶
۲۱	خرم آباد	۳۳۶	۲۶,۳۸۶	۱۶۶,۵۸۹	۳۰۳	۲۲,۲۱۰	۱۳۴,۵۱۷	۸
۲۲	سرچان	۳۲۶	۲۳,۷۵۵	۱۵۹,۵۸۶	۵۱۲	۳۷,۴۱۶	۲۳۸,۶۶۲	-۳۶
۲۳	بیم	۲۸۴	۲۰,۶۷۹	۱۶۹,۴۵۲	۱۵۰	۱۰,۰۰۳	۸۵,۷۴۶	۸۹
۲۴	ایران شهر	۱۹۴	۸,۴۵۱	۷۷,۰۲۴	۲۰۲	۸,۴۰۲	۷۲,۳۰۵	-۴
۲۵	طبس	۱۷۸	۹,۳۳۴	۷۵,۸۳۸	۹۴	۶,۲۴۶	۵۰,۷۸۵	۸۹
۲۶	لامرد	۱۷۶	۱۲,۳۵۲	۱۰۰,۷۹۸	۱۴۷	۵,۶۸۳	۳۷,۰۳۹	۲۰
۲۷	زابل	۱۷۴	۱۴,۳۶۸	۱۳۵,۸۷۷	۱۵۷	۱۲,۷۲۰	۱۱۹,۵۱۹	۱۳
۲۸	رامسر	۱۶۴	۱۰,۳۸۹	۹۶,۴۹۵	۲۷۹	۱۸,۶۸۱	۱۸۵,۸۷۸	-۴۴
۲۹	شهرکرد	۱۶۴	۱۱,۶۵۵	۶۸,۳۶۷	۱۴۰	۸,۶۰۶	۴۶,۱۸۵	۳۵
۳۰	چیرفت	۱۵۶	۷,۹۵۹	۷۱,۷۳۵	۱۱۲	۴,۳۲۳	۴۲,۳۶۷	۳۹
۳۱	نوشهر	۱۵۶	۱۳,۱۲۸	۱۴۰,۶۴۸	۱۲۲	۱۱,۲۰۸	۱۲۲,۳۰۷	۲۸
۳۲	بجنورد	۱۴۹	۸,۶۵۷	۷۱,۶۰۶	۱۵۸	۸,۲۸۶	۶۳,۷۸۱	-۶
۳۳	پارس آباد سفان	۱۲۴	۴,۳۴۲	۳۷,۶۲۷	۶۲	۲,۰۹۶	۱۸,۰۶۸	۱۰۰
۳۴	یاسوج	۱۱۴	۹,۵۲۴	۷۷,۰۶۵	۱۷۲	۱۱,۰۵۳	۸۴,۸۰۸	-۳۴
۳۵	سهند (مرآغه)	۱۱۲	۳,۷۸۶	۳۳,۱۹۶	۸۶	۲,۸۴۲	۲۲,۲۸۲	۳۰
۳۶	چهرم	۱۰۴	۳,۸۸۲	۴۲,۰۳۵	۱۰۶	۳,۱۵۲	۳۳,۰۴۶	-۲
۳۷	لارستان	۱۰۲	۹,۳۹۰	۱۲۰,۵۶۰	۱۳۵	۱۱,۲۲۲	۱۳۸,۷۲۱	-۲۴
۳۸	ابوموسی	۱۰۰	۵,۳۳۶	۵۸,۳۳۶	۲۵۴	۱۴,۱۵۲	۱۶۴,۹۱۴	-۶۲
۳۹	خوی	۱۰۰	۳,۷۰۰	۴۱,۰۴۲	۸۰	۳,۴۴۶	۳۴,۷۵۴	۲۵
۴۰	زنجان	۹۴	۷,۶۲۹	۶۳,۱۳۳	۲۰	۲,۰۸۶	۱۷,۲۰۹	۱۰۰
۴۱	بندر لنگه	۹۲	۶,۸۱۴	۸۰,۱۲۴	۱۲۶	۸,۰۵۸	۸۷,۴۳۷	-۲۷
۴۲	سندج	۷۸	۵,۴۹۹	۳۵,۴۹۴	۱۳۸	۱۰,۷۷۶	۶۷,۳۱۳	-۴۳
۴۳	اراک	۶۴	۲,۵۴۸	۱۷,۵۲۱	۴۴	۲,۳۷۵	۱۶,۶۲۰	۴۵
۴۴	رفسنجان	۴۲	۱,۵۳۱	۱۷,۹۰۶	۱۲۶	۳,۹۳۴	۳۳,۸۹۹	-۶۷
۴۵	همدان	۱۸	۱۸۵	۲,۱۹۹	۴۱	۲,۸۶۹	۳۸,۸۹۰	-۵۶
۴۶	سبزوار	۱۲	۳۶۸	۲,۵۹۷	۱۱۵	۱۱,۱۴۷	۸۵,۳۹۸	-۹۰
۴۷	شاهرود	۶	۹	۳۸۸	۴	۱	.	۱۰۰
۴۸	سراوان	۴	۲۱	.	۲	۲۰	.	۱۰۰
۴۹	سمنان	۴	۱۰۰
جمع		۱۳۱,۳۸۱	۱۴,۹۳۱,۸۵۶	۱۲۷,۴۰۵,۷۲۲	۱۳۴,۷۳۶	۱۵,۴۱۲,۳۷۴	۱۲۹,۳۴۵,۲۹۱	-۱
۱	کیش	۹,۴۹۲	۱,۲۵۸,۵۷۸	۱۴,۳۰۵,۷۱۸	۱۰,۳۵۳	۱,۲۷۴,۴۵۰	۱۴,۵۷۷,۳۳۱	-۸
۲	خلیج فارس (سلویه)	۳,۴۴۱	۳۶۲,۰۴۴	۲,۵۹۸,۵۴۱	۲,۵۹۸	۳۶۱,۱۷۴	۲,۶۶۱,۸۹۴	۳۲
۳	چابهار	۱,۶۳۸	۱۷۲,۶۴۴	۱,۷۲۲,۳۳۳	۱,۴۰۵	۱۵۵,۷۱۳	۱,۶۲۳,۵۲۵	۱۷
۴	قشم	۱,۶۶۲	۱۷۰,۳۶۴	۲,۰۰۳,۷۰۹	۱,۶۶۶	۱۵۳,۸۲۳	۲,۰۶۸,۹۰۱	.
۵	ماهشهر	۱,۲۳۱	۱۰۷,۲۶۳	۸۰۴,۲۸۹	۱,۱۰۰	۹۷,۵۵۵	۷۷۹,۶۵۵	۱۲
۶	خارک	۱,۱۳۳	۸۰,۳۲۹	۷۷۳,۸۸۱	۱,۰۶۴	۷۹,۶۶۴	۷۲۴,۶۷۲	۶
۷	سری	۴۱۵	۲۶,۷۲۴	۲۵۶,۹۵۸	۴۱۴	۲۶,۹۰۵	۲۱۹,۸۹۵	.
۸	لاوان	۳۲۳	۲۴,۶۰۵	۲۴۴,۹۱۰	۴۲۴	۳۰,۳۷۶	۲۲۵,۴۷۵	-۲۴
۹	آغاچاری	۱۷۴	۶,۶۴۵	۶۱,۶۴۰	.	.	.	۱۰۰
۱۰	ماکو	۱۵۲	۴,۶۵۵	۴۱,۰۶۶	۱۳۸	۵,۴۰۷	۴۸,۱۸۳	۱۰
۱۱	کچساران	۱۲۰	۸,۳۷۸	۷۳,۳۰۹	۱۱۸	۸,۱۰۰	۸۱,۹۴۳	۲
۱۲	بیرگان	۱۰۴	۵,۶۴۲	۴۸,۷۵۸	۱۲۰	۶,۳۵۳	۵۴,۰۴۵	-۱۳
جمع فرودگاههای اختصاصی		۱۹,۶۸۵	۲,۲۲۸,۸۷۱	۲۲,۹۵۳,۱۱۲	۱۹,۳۰۰	۲,۱۹۴,۵۲۰	۲۳,۸۶۴,۵۱۹	۳
جمع شرکت و فرودگاههای اختصاصی		۱۵۱,۰۶۶	۱۷,۱۶۰,۲۲۷	۱۵۰,۳۵۸,۸۵۴	۱۵۳,۲۳۶	۱۷,۶۱۱,۸۹۴	۱۵۲,۰۹۱,۸۱۰	-۲

طبق جدول فوق، پروازهای داخلی فرودگاههای تحت مالکیت شرکت در شش ماهه سال ۱۴۰۲ نسبت به مدت مشابه سال گذشته در نشت و برخاست ۲ درصد، اعزام و پذیرش مسافر ۳ درصد و ارسال و پذیرش بار و پست ۱ درصد کاهش داشته است.

۸/۳. پروازهای بین المللی (خارجی، حج و عتبات) (شش ماهه سال ۱۴۰۲ و ۱۴۰۱)

ردیف	فرودگاه	شش ماهه اول سال ۱۴۰۲			شش ماهه اول سال ۱۴۰۱			درصد رشد		
		نشت و برخاست (فروند)	اعزام و پذیرش (مسافر نفر)	ارسال و پذیرش بار و بست (کیلوگرم)	نشت و برخاست (فروند)	اعزام و پذیرش (مسافر نفر)	ارسال و پذیرش بار و بست (کیلوگرم)	نشت و برخاست	اعزام و پذیرش مسافر	ارسال و پذیرش بار و بست
۱	مشهد	۶,۶۲۸	۸۵۶,۰۲۲	۱۴,۸۱۴,۳۵۴	۵,۳۵۳	۷۶۳,۷۵۶	۱۳,۳۸۹,۳۲۰	۲۴	۱۲	۱۱
۲	شیراز	۲,۶۶۶	۳۰۰,۵۹۰	۶,۶۷۴,۴۳۷	۲,۵۸۸	۲۹۵,۰۲۵	۶,۴۰۹,۲۹۵	۳	۲	۴
۳	تبریز	۱,۳۴۹	۱۵۱,۵۷۳	۲,۸۰۴,۰۱۱	۱,۱۹۸	۱۶۵,۶۳۴	۳,۲۰۶,۸۰۲	۱۳	-۸	-۱۳
۴	اصفهان	۱,۱۸۷	۱۳۷,۳۹۴	۲,۹۸۸,۴۷۰	۱,۲۲۹	۱۴۸,۲۱۸	۳,۱۱۲,۱۱۷	-۳	-۷	-۴
۵	لارستان	۵۸۳	۵۲,۴۱۱	۱,۵۹۴,۹۰۸	۲۸۸	۳۹,۸۸۹	۱,۱۵۴,۰۸۸	۵۰	۳۱	۳۸
۶	بندرعباس	۴۵۹	۴۳,۵۰۷	۹۷۱,۴۷۸	۴۵۰	۳۴,۳۸۹	۷۷۹,۲۳۳	۲	۲۷	۲۵
۷	مهرآباد	۲۳۱	۱۱,۵۷۰	۲۵۴,۹۱۱	۱۴۰	۸,۷۱۵	۱۰۰,۶۲۸	۶۵	۳۳	۱۰۰
۸	اهواز	۲۰۴	۲۰,۰۸۷	۴۶۳,۹۸۵	۲۶۸	۲۲,۰۶۶	۷۷۷,۳۹۶	-۲۴	-۹	-۴۰
۹	ساری - دشت ناز	۱۸۹	۱۹,۸۳۱	۲۹۴,۴۳۰	۱۰۷	۱۲,۸۹۴	۱۶۸,۵۰۰	۷۷	۵۴	۷۵
۱۰	ارومیه	۱۸۸	۱۹,۰۳۹	۳۳۹,۴۹۷	۱۶۰	۱۷,۱۳۲	۲۹۷,۱۷۴	۱۸	۱۱	۱۴
۱۱	کرمان	۱۵۶	۲۲,۵۱۸	۳۵۸,۸۷۸	۲۰۰	۳۶,۳۷۴	۴۷۲,۱۹۷	-۲۲	-۳۸	-۲۴
۱۲	یزد	۱۲۴	۱۴,۶۲۱	۲۴۵,۰۶۹	۸۹	۱۰,۶۶۰	۱۷۳,۳۲۲	۳۹	۳۷	۴۱
۱۳	کرگان	۸۸	۹,۵۱۸	۲۴۴,۲۰۸	۱۰۰	۷,۲۷۴	۱۵۵,۳۱۱	-۱۲	۲۹	۵۷
۱۴	رشت	۸۶	۴,۸۴۶	۶۰,۶۰۰	۷۲	۳,۶۱۱	۳۸,۶۵۶	۱۹	۳۴	۵۷
۱۵	همدان	۶۴	۷,۸۰۱	۱۸۷,۲۹۸	۲۰	۲,۶۰۲	۶۵,۷۴۵	۱۰۰	۱۰۰	۱۰۰
۱۶	یربند	۳۶	۴,۱۹۰	۱۲,۸۲۷	۸	۱,۰۲۳	۱۶,۷۹۳	۱۰۰	۱۰۰	۱۰۰
۱۷	زنجان	۳۲	۳,۵۹۱	۷۴,۴۷۷	۸	۱,۰۲۴	۲۴,۹۴۹	۱۰۰	۱۰۰	۱۰۰
۱۸	زاهدان	۳۱	۳,۱۹۸	۱۲۹,۸۸۴	۲۴	۳,۱۲۶	۹۳,۲۱۵	۲۹	۲	۳۹
۱۹	گرمانشاه	۳۱	۱,۱۱۴	۵,۴۱۵	۳۸	۱,۱۸۶	۵,۸۷۰	-۱۸	-۶	-۸
۲۰	رامسر	۲۰	۲,۱۴۴	۲۸,۳۸۳	۰	۰	۰	۱۰۰	۱۰۰	۱۰۰
۲۱	اردبیل	۱۹	۲,۳۹۸	۳۸,۵۴۶	۱۰	۱,۱۱۳	۱۵,۱۲۱	۹۰	۱۰۰	۱۰۰
۲۲	بوشهر	۱۶	۱,۸۴۷	۴۹,۶۸۸	۶۵	۴,۷۸۰	۶۵,۳۷۹	-۷۵	-۶۱	-۲۴
۲۳	لامرد	۸	۶۲۴	۱,۷۹۷	۴۳	۱,۵۷۹	۳,۲۶۴	-۸۱	-۶۰	-۹۴
۲۴	شاهرود	۵	۵۳۰	۲,۱۱۳	۴	۴۱۰	۱,۱۸۹	۲۵	۲۹	۷۸
۲۵	اراک	۴	۲۲۴	۷۸۲	۲	۲۹۶	۷۴۶	۱۰۰	-۲۴	۵
۲۶	سمنان	۴	۵۲۸	۲,۱۶۹	۰	۰	۰	۱۰۰	۱۰۰	۱۰۰
۲۷	آبادان	۲	۰	۹,۶۵۰	۲۶	۸۴۳	۲۶۴,۵۵۴	-۹۲	-۱۰۰	-۹۶
۲۸	خرم آباد	۲	۱۹۸	۱,۰۰۱	۰	۰	۰	۱۰۰	۱۰۰	۱۰۰
۲۹	سبزوار	۲	۲۴۹	۷۹۳	۱	۱۴۷	۲,۲۸۷	۱۰۰	۶۹	-۶۵
۳۰	ایلام	۰	۰	۰	۱	۰	۰	-۱۰۰	۰	۰
جمع		۱۴,۴۱۴	۱,۶۹۲,۱۶۳	۳۲,۷۶۱,۰۵۹	۱۲,۵۹۲	۱,۵۸۳,۸۶۶	۳۰,۸۲۰,۲۵۱	۱۴	۷	۶
۱	قسم	۱۶۳	۱۳,۴۵۴	۳۶۴,۹۳۹	۱۷۱	۱۳,۱۸۰	۳۴۳,۲۵۹	-۵	۲	۶
۲	کیش	۶۷	۳,۶۶۷	۵۱,۰۱۲	۴۰	۲,۱۴۶	۲۲,۱۱۱	۶۸	۷۱	۱۰۰
۳	چابهار	۳۶	۳,۱۰۵	۶۷,۷۹۲	۲۴	۲,۳۲۰	۵۳,۴۳۸	۵۰	۳۴	۲۷
جمع پروازهای اختصاصی		۲۶۶	۲,۰۲۶	۴۸۳,۷۴۳	۲۳۵	۱۷,۶۴۶	۴۱۸,۸۰۸	۱۳	۱۵	۱۶
جمع شرکت و فرودگاههای اختصاصی		۱۴,۶۸۰	۱,۷۱۲,۳۸۹	۳۲,۲۴۴,۸۰۲	۱۲,۸۲۷	۱,۶۰۱,۵۱۲	۳۱,۲۳۹,۰۵۹	۱۴	۷	۶

طبق جدول فوق، پروازهای بین المللی فرودگاههای تحت مالکیت شرکت در شش ماهه سال ۱۴۰۲ نسبت به مدت مشابه سال گذشته در نشت و برخاست ۱۴ درصد، اعزام و پذیرش مسافر ۷ درصد و ارسال و پذیرش بار و بست ۶ درصد افزایش داشته است.

۸/۳/۱. پروازهای خارجی (شش ماهه سال ۱۴۰۲ و ۱۴۰۱)

ردیف	فرودگاه	شش ماهه اول سال ۱۴۰۲			شش ماهه اول سال ۱۴۰۱			درصد رشد		
		نشست و برخاست (فروند)	اعزام و پذیرش مسافر (نفر)	ارسال و پذیرش بار و بست (کیلوگرم)	نشست و برخاست (فروند)	اعزام و پذیرش مسافر (نفر)	ارسال و پذیرش بار و بست (کیلوگرم)	درصد رشد	درصد رشد	درصد رشد
۱	مشهد	۳,۱۲۸	۳۹۳,۱۴۴	۸,۸۱۵,۴۱۲	۲,۶۰۳	۳۴۱,۲۴۸	۷,۷۷۰,۴۴۷	۲۰	۱۵	۱۳
۲	شیراز	۲,۵۱۷	۲۸۸,۲۵۴	۶,۴۲۷,۲۸۳	۲,۵۱۰	۲۸۵,۶۹۸	۶,۲۶۵,۶۸۴	۰	۱	۳
۳	تبریز	۱,۱۹۸	۱۳۳,۴۸۰	۲,۴۷۳,۵۹۶	۱,۰۸۵	۱۵۰,۴۱۵	۲,۹۸۲,۰۵۸	۱۰	-۱۱	-۱۷
۴	اصفهان	۵۹۸	۶۵,۱۶۲	۱,۸۹۳,۴۵۳	۵۷۰	۶۴,۸۵۶	۱,۹۸۶,۳۲۳	۵	۰	-۵
۵	لارستان	۵۸۳	۵۲,۴۱۱	۱,۵۹۴,۹۰۸	۲۸۶	۳۹,۷۳۹	۱,۱۵۳,۵۵۷	۵۱	۳۲	۳۸
۶	بندرعباس	۴۴۰	۴۱,۳۱۶	۹۱۷,۷۵۸	۴۳۶	۳۲,۹۶۶	۷۴۲,۷۱۰	۱	۲۵	۲۴
۷	اهواز	۱۳۵	۱۲,۴۱۱	۲۳۱,۵۵۳	۲۰۹	۱۵,۹۵۴	۶۴۶,۷۴۰	-۳۵	-۲۲	-۶۴
۸	ارومیه	۱۳۳	۱۲,۷۳۹	۱۸۲,۵۷۶	۱۴۰	۱۴,۷۱۸	۲۲۸,۳۴۰	-۵	-۱۳	-۲۳
۹	مهرآباد	۱۲۵	۱۰,۱۴۷	۲۳۹,۹۷۵	۷۹	۶,۳۷۷	۷۳,۵۸۹	۵۸	۵۹	۱۰۰
۱۰	کرمان	۲۸	۲,۶۲۱	۵۵,۷۷۰	۲۶	۱,۷۲۷	۳۹,۰۴۷	۸	۵۲	۴۳
۱۱	ساری - دشت ناز	۱۹	۶۵۵	۱۰,۶۸۳	۰	۰	۰	۱۰۰	۱۰۰	۱۰۰
۱۲	رامسر	۱۶	۱,۸۸۳	۲۷,۵۹۸	۰	۰	۰	۱۰۰	۱۰۰	۱۰۰
۱۳	زاهدان	۴	۰	۰	۰	۰	۰	۱۰۰	۰	۰
۱۴	آبادان	۲	۰	۹,۶۵۰	۲۶	۸۴۳	۲۶۴,۵۵۴	-۹۲	-۱۰۰	-۹۶
۱۵	کرمان	۲	۰	۰	۰	۰	۰	۱۰۰	۰	۰
۱۶	رشت	۱	۰	۰	۲۹	۱,۲۳۶	۱۴,۷۵۲	-۹۷	-۱۰۰	-۱۰۰
۱۷	گرمانشاه	۱	۰	۰	۰	۰	۰	۱۰۰	۰	۰
۱۸	بوشهر	۰	۰	۰	۵۶	۳,۷۶۳	۳۷,۸۶۹	-۱۰۰	-۱۰۰	-۱۰۰
۱۹	لامرد	۰	۰	۰	۳۵	۹۷۶	۲۸,۸۰۹	-۱۰۰	-۱۰۰	-۱۰۰
جمع		۸,۹۳۰	۱,۰۱۴,۲۲۳	۲۲,۸۸۰,۵۱۵	۸,۱۹۰	۹۶۰,۵۱۶	۲۲,۲۴۴,۴۷۹	۹	۶	۳
۱	قسم	۱۵۳	۱۲,۵۷۴	۳۲۴,۱۸۵	۱۷۰	۱۳,۱۰۳	۳۴۴,۲۵۹	-۱۰	-۴	-۶
۲	کیش	۶۳	۳,۰۷۱	۶۶,۸۶۹	۳۱	۱,۵۵۱	۱۷,۳۰۹	۱۰۰	۹۸	۱۰۰
۳	چابهار	۳۴	۲,۸۶۸	۶۴,۰۲۵	۲۴	۲,۳۲۰	۵۳,۴۳۸	۴۲	۲۴	۲۰
جمع فرودگاههای اختصاصی		۲۵۰	۱۸,۵۱۳	۴۳۵,۰۷۹	۲۲۵	۱۶,۹۷۴	۴۱۴,۰۰۶	۱۱	۹	۵
جمع شرکت و فرودگاههای اختصاصی		۹,۱۸۰	۱,۰۳۲,۷۳۶	۲۳,۳۱۵,۵۹۴	۸,۴۱۵	۹۷۷,۴۹۰	۲۲,۶۵۸,۴۸۵	۹	۶	۳

طبق جدول فوق، پروازهای خارجی فرودگاههای تحت مالکیت شرکت در شش ماهه سال ۱۴۰۲ نسبت به مدت مشابه سال گذشته در نشست و برخاست ۹ درصد، اعزام و پذیرش مسافر ۶ درصد افزایش و ارسال و پذیرش بار و بست ۳ درصد افزایش داشته است.

۸.۳.۲. پروازهای حج (شش ماهه سال ۱۴۰۲ و ۱۴۰۱)

ردیف	فرودگاه	شش ماهه اول سال ۱۴۰۲			شش ماهه اول سال ۱۴۰۱			درصد رشد		
		نشتت و برخاست (فروند)	اعزام و پذیرش (مسافر نفر)	ارسال و پذیرش (بار و پست کیلوگرم)	نشتت و برخاست (فروند)	اعزام و پذیرش (مسافر نفر)	ارسال و پذیرش (بار و پست کیلوگرم)	نشتت و برخاست	اعزام و پذیرش مسافر	ارسال و پذیرش بار و پست
۱	مشهد	۱۹۵	۲۳,۰۵۴	۶۸۸,۸۹۹	۹۳	۱۱,۹۲۵	۳۴۲,۸۷۴	۱۰۰	۹۳	۱۰۰
۲	اصفهان	۱۳۱	۱۶,۱۴۵	۴۶۲,۸۰۵	۷۵	۹,۰۱۰	۲۴۴,۱۹۹	۷۵	۷۹	۹۰
۳	تبریز	۸۲	۹,۲۱۹	۲۳۹,۵۷۱	۲۴	۳,۱۳۲	۸۳,۵۴۰	۱۰۰	۱۰۰	۱۰۰
۴	ساری - دشت ناز	۷۶	۸,۸۱۹	۱۹۷,۴۷۰	۲۴	۳,۰۵۵	۷۴,۸۸۶	۱۰۰	۱۰۰	۱۰۰
۵	شیراز	۷۰	۷,۲۶۵	۲۰۷,۸۵۵	۲۱	۲,۵۷۶	۷۴,۵۵۱	۱۰۰	۱۰۰	۱۰۰
۶	اهواز	۶۹	۷,۶۷۶	۲۲۲,۱۳۲	۳۳	۴,۲۸۷	۱۱۰,۱۱۴	۱۰۰	۷۹	۱۰۰
۷	همدان	۶۴	۷,۸۰۱	۱۸۷,۲۹۸	۲۰	۲,۶۰۲	۶۵,۷۴۵	۱۰۰	۱۰۰	۱۰۰
۸	کرمان	۵۶	۶,۳۹۵	۱۹۴,۵۵۴	۲۰	۲,۶۰۵	۶۲,۳۹۷	۱۰۰	۱۰۰	۱۰۰
۹	یزد	۵۶	۶,۳۴۲	۱۶۶,۹۹۹	۲۷	۳,۵۰۹	۸۸,۶۹۶	۱۰۰	۸۱	۸۸
۱۰	گرگان	۴۹	۵,۹۰۴	۱۸۳,۳۵۹	۲۸	۳,۳۶۹	۹۹,۵۸۲	۷۵	۷۵	۸۴
۱۱	ارومیه	۴۷	۵,۴۷۳	۱۵۲,۶۹۷	۱۶	۲,۰۹۶	۵۸,۰۹۹	۱۰۰	۱۰۰	۱۰۰
۱۲	بیرجند	۳۶	۴,۱۹۰	۱۲۰,۸۲۷	۸	۱,۰۲۳	۱۶,۷۹۳	۱۰۰	۱۰۰	۱۰۰
۱۳	زاهدان	۲۷	۳,۱۹۸	۱۲۹,۸۸۴	۲۴	۳,۱۲۶	۹۳,۲۱۵	۱۳	۲	۳۹
۱۴	زنجان	۲۴	۲,۷۳۰	۷۰,۵۹۰	۸	۱,۰۲۴	۲۴,۹۴۹	۱۰۰	۱۰۰	۱۰۰
۱۵	بندرعباس	۱۶	۱,۸۲۳	۵۰,۱۲۱	۸	۱,۰۲۰	۳۳,۴۹۴	۱۰۰	۷۹	۵۰
۱۶	یوشهر	۱۶	۱,۸۴۷	۴۹,۶۸۸	۹	۱,۰۱۷	۲۷,۵۱۰	۷۸	۸۲	۸۱
۱۷	اردبیل	۱۱	۱,۳۰۸	۳۳,۶۸۰	۴	۵۱۹	۱۴,۶۰۵	۱۰۰	۱۰۰	۱۰۰
۱۸	مهرآباد	۱۱	۱۸	۳,۳۸۸	۷	۴	۲,۶۱۶	۵۷	۱۰۰	۳۰
۱۹	رشت	۸	۹۲۴	۲۲,۲۵۹	۰	۰	۰	۱۰۰	۱۰۰	۱۰۰
جمع		۱,۰۴۴	۱۲۰,۱۳۱	۳,۳۹۴,۰۷۶	۴۴۹	۵۵,۸۹۹	۱,۵۱۷,۸۶۵	۱۰۰	۱۰۰	۱۰۰
۱	قشم	۸	۶۹۱	۴۰,۴۰۹	۰	۰	۰	۱۰۰	۱۰۰	۱۰۰
۲	چابهار	۲	۲۳۷	۳,۷۶۷	۰	۰	۰	۱۰۰	۱۰۰	۱۰۰
۳	کیش	۰	۰	۰	۲	۰	۰	-۱۰۰	۰	۰
جمع فرودگاههای اختصاصی		۱۰	۹۲۸	۳۴,۱۷۶	۲	۰	۰	۱۰۰	۱۰۰	۱۰۰
جمع شرکت و فرودگاههای اختصاصی		۱,۰۵۴	۱۲۱,۰۵۹	۳,۴۳۸,۲۵۲	۴۵۱	۵۵,۸۹۹	۱,۵۱۷,۸۶۵	۱۰۰	۱۰۰	۱۰۰

- طبق جدول فوق، پروازهای حج فرودگاههای تحت مالکیت شرکت در شش ماهه سال ۱۴۰۲ نسبت به مدت مشابه سال گذشته در نشتت و برخاست، اعزام و پذیرش مسافر و ارسال و پذیرش بار و پست ۱۰۰ درصد افزایش داشته است.
- در جدول فوق، پروازهای حج فرودگاه کیش در سال ۱۴۰۱ در حالت غیرمعمول انجام شده است.

۸.۳.۳. پروازهای عتبات (شش ماهه سال ۱۴۰۲ و ۱۴۰۱)

ردیف	فرودگاه	شش ماهه اول سال ۱۴۰۲			شش ماهه اول سال ۱۴۰۱			درصد رشد		
		نشت و برخاست (فرونده)	اعزام و پذیرش مسافر (نفر)	ارسال و پذیرش بار و بست (کیلوگرم)	نشت و برخاست (فرونده)	اعزام و پذیرش مسافر (نفر)	ارسال و پذیرش بار و بست (کیلوگرم)	نشت و برخاست	اعزام و پذیرش مسافر	ارسال و پذیرش بار و بست
۱	مشهد	۳,۳۰۵	۴۳۹,۸۲۴	۵,۳۱۰,۰۴۳	۲,۶۵۷	۴۱۰,۵۸۳	۵,۲۷۶,۰۹۹	۲۴	۷	۱
۲	اصفهان	۴۵۸	۵۶,۰۸۷	۶۳۲,۲۱۲	۵۸۴	۷۴,۳۵۲	۸۸۱,۵۹۵	-۲۲	-۲۵	-۲۸
۳	کرمان	۹۸	۱۶,۱۲۳	۱۶۴,۳۲۴	۱۸۰	۳۲,۷۶۹	۴۰۹,۸۰۰	-۴۶	-۵۲	-۶۰
۴	میروآباد	۹۵	۱,۴۰۵	۱۱,۵۶۸	۵۴	۲,۳۳۴	۲۴,۴۲۳	۷۶	-۴۰	-۵۳
۵	ساری - دشت ناز	۹۴	۱۰,۳۵۷	۸۶,۲۷۷	۸۳	۹,۸۳۹	۹۳,۶۱۴	۱۳	۵	-۸
۶	شیراز	۷۹	۵,۰۷۱	۳۹,۲۹۹	۵۷	۶,۷۵۱	۶۹,۰۶۰	۳۹	-۲۵	-۴۳
۷	رشت	۷۷	۳,۹۲۲	۳۸,۳۴۱	۴۳	۲,۳۳۵	۲۳,۹۰۴	۷۹	۶۵	۶۰
۸	تبریز	۶۹	۸,۸۷۴	۹۰,۸۴۴	۸۹	۱۲,۰۸۷	۱۴۱,۲۰۴	-۲۲	-۲۷	-۳۶
۹	یزد	۶۸	۸,۲۷۹	۷۸,۰۷۰	۶۲	۷,۱۵۱	۸۴,۶۲۶	۱۰	۱۶	-۸
۱۰	کرمانشاه	۳۰	۱,۱۱۴	۵,۴۱۵	۳۸	۱,۱۸۶	۵,۸۷۰	-۲۱	-۶	-۸
۱۱	گرگان	۱۱	۹۹۳	۵,۰۷۹	۴۶	۲,۲۷۸	۱۶,۶۸۲	-۷۶	-۵۶	-۷۰
۱۲	اردبیل	۸	۱,۰۹۰	۴,۸۶۶	۶	۵۹۴	۵۱۶	۳۳	۸۴	۱۰۰
۱۳	ارومیه	۸	۸۲۷	۴,۲۲۴	۴	۳۱۸	۷۳۵	۱۰۰	۱۰۰	۱۰۰
۱۴	زنجان	۸	۲,۸۸۷	۲,۸۸۷	۰	۰	۰	۱۰۰	۱۰۰	۱۰۰
۱۵	لامرد	۸	۶۲۴	۱,۷۹۷	۸	۶۰۳	۱,۴۵۵	۰	۳	۲۴
۱۶	شاهرود	۵	۵۳۰	۲,۱۱۳	۴	۴۱۰	۱,۱۸۹	۲۵	۲۹	۷۸
۱۷	اراک	۴	۲۲۴	۷۸۲	۲	۲۹۶	۷۴۶	۱۰۰	-۲۴	۵
۱۸	رامسر	۴	۲۶۱	۷۸۵	۰	۰	۰	۱۰۰	۱۰۰	۱۰۰
۱۹	سمنان	۴	۵۲۸	۲,۱۶۹	۰	۰	۰	۱۰۰	۱۰۰	۱۰۰
۲۰	بندرعباس	۳	۳۶۸	۳,۵۹۹	۶	۴۰۳	۳,۰۲۹	-۵۰	-۹	۱۹
۲۱	خرم آباد	۲	۱۹۸	۱,۰۰۱	۰	۰	۰	۱۰۰	۱۰۰	۱۰۰
۲۲	سبزوار	۲	۲۴۹	۷۹۳	۱	۱۴۷	۲,۲۸۷	۱۰۰	۶۹	-۶۵
۲۳	اهواز	۰	۰	۰	۲۶	۱,۸۲۵	۲۰,۵۴۲	-۱۰۰	-۱۰۰	-۱۰۰
۲۴	ایلام	۰	۰	۰	۱	۰	۰	-۱۰۰	۰	۰
۲۵	لارستان	۰	۰	۰	۲	۱۵۰	۵۳۱	-۱۰۰	-۱۰۰	-۱۰۰
جمع		۴,۴۴۰	۵۵۷,۸۰۹	۶,۴۸۶,۴۶۸	۳,۹۵۳	۵۶۷,۴۵۱	۷,۰۵۷,۹۰۷	۱۲	-۲	-۸
۱	کش	۴	۵۹۶	۴,۱۴۳	۷	۵۹۵	۴,۸۰۲	-۴۳	۰	-۱۴
۲	قیم	۲	۱۸۹	۳۴۵	۱	۷۷	۰	۱۰۰	۱۰۰	۱۰۰
جمع فرودگاههای اختصاصی		۶	۷۸۵	۴,۴۸۸	۸	۶۷۲	۴,۸۰۲	-۲۵	۱۷	-۷
جمع شرکت و فرودگاههای اختصاصی		۴,۴۴۶	۵۵۸,۵۹۴	۶,۴۹۰,۹۵۶	۳,۹۶۱	۵۶۸,۱۲۳	۷,۰۶۲,۷۰۹	۱۲	-۲	-۸

طبق جدول فوق، پروازهای عتبات فرودگاههای تحت مالکیت شرکت در شش ماهه سال ۱۴۰۲ نسبت به مدت مشابه سال گذشته در نشت و برخاست ۱۲ درصد افزایش، اعزام و پذیرش مسافر ۲ درصد و ارسال و پذیرش بار و بست ۸ درصد کاهش داشته است.

۹. متوسط مسافر و بار و پست در هر پرواز، متوسط بار و پست هر مسافر در کل پروازهای مسافری شهریور ماه سال ۱۴۰۲

ردیف	فرودگاه	شهریور ماه سال ۱۴۰۲			متوسط میزان بار و پست هر پرواز (کیلوگرم)	متوسط میزان بار و پست هر مسافر (کیلوگرم)
		نخست و برخاست (فروند)	اعزام و پذیرش مسافر (نفر)	ارسال و پذیرش بار و پست (کیلوگرم)		
۱	مشهد	۴,۹۲۴	۶۳۹,۶۳۳	۶,۶۸۱,۲۲۳	۱۳۰	۱,۳۵۷
۲	تبریز	۱,۰۹۳	۱۳۵,۰۳۹	۱,۳۸۸,۰۲۴	۱۲۴	۱,۲۷۰
۳	اهواز	۱,۲۲۵	۱۴۲,۹۹۴	۱,۲۸۸,۹۶۵	۱۱۶	۱,۰۴۴
۴	کرمان	۵۲۸	۶۱,۰۰۶	۴۹۲,۴۴۶	۱۱۶	۹۳۳
۵	ارومیه	۲۴۶	۲۶,۱۰۶	۲۴۲,۸۲۴	۱۱۱	۱,۰۲۹
۶	شیراز	۲,۰۷۸	۲۲۹,۸۰۱	۲,۹۷۱,۳۹۵	۱۱۱	۱,۴۳۰
۷	مهرآباد	۸,۸۰۷	۹۶۶,۶۸۲	۸,۲۳۶,۲۰۴	۱۱۰	۹۳۵
۸	آبادان	۳۸۴	۴۲,۰۶۰	۳۷۲,۴۰۸	۱۱۰	۹۷۲
۹	اصفهان	۸۷۶	۹۳,۷۰۵	۱,۱۲۶,۴۱۴	۱۰۷	۱,۲۸۶
۱۰	بندرعباس	۸۱۸	۸۷,۴۳۲	۹۶۲,۷۱۳	۱۰۷	۱,۱۷۷
۱۱	یزد	۳۳۶	۳۵,۶۹۵	۲۶۱,۵۱۱	۱۰۶	۷۷۸
۱۲	ساری - دشت ناز	۲۵۶	۲۶,۸۰۷	۲۴۴,۴۸۷	۱۰۵	۹۷۱
۱۳	بوشهر	۲۵۳	۲۶,۱۶۷	۲۵۵,۰۲۶	۱۰۳	۱,۰۰۸
۱۴	زاهدان	۳۷۲	۳۶,۷۶۰	۳۰۰,۹۱۵	۹۹	۸۰۹
۱۵	رشت	۲۲۱	۲۱,۷۰۷	۲۳۲,۵۴۶	۹۸	۱,۰۵۲
۱۶	اردبیل	۲۳۰	۲۲,۲۳۸	۱۷۷,۲۳۱	۹۷	۷۷۱
۱۷	زنجان	۲۶	۲,۴۵۴	۱۵,۷۲۵	۹۶	۶۰۵
۱۸	لازسان	۱۳۰	۱۲,۲۳۳	۳۶۲,۵۶۸	۹۴	۲,۷۸۹
۱۹	یاسوج	۱۸	۱,۶۰۹	۱۳,۹۳۵	۸۹	۷۷۴
۲۰	زابل	۳۲	۲,۸۰۲	۲۶,۰۵۲	۸۸	۸۱۴
۲۱	کرمانشاه	۲۲۸	۱۹,۵۷۰	۱۳۸,۱۶۴	۸۶	۶۰۶
۲۲	بیرجند	۶۷	۵,۵۸۶	۵۷,۰۴۶	۸۳	۸۵۱
۲۳	گرگان	۱۷۰	۱۳,۸۰۳	۱۱۷,۱۴۱	۸۱	۶۸۹
۲۴	نوشهر	۱۶	۱,۲۹۹	۱۳,۸۶۲	۸۱	۸۶۶
۲۵	ایلام	۱۴۸	۱۱,۸۵۲	۷۹,۱۸۳	۸۰	۵۳۵
۲۶	سنندج	۱۰	۷۹۲	۴,۹۹۸	۷۹	۵۰۰
۲۷	خرم آباد	۵۸	۴,۵۱۸	۲۸,۹۷۳	۷۸	۵۰۰
۲۸	بندر لنگه	۱۶	۱,۲۱۴	۱۴,۸۶۸	۷۶	۹۲۹
۲۹	شهرکرد	۲۶	۱,۹۴۰	۱۲,۲۱۱	۷۵	۴۷۰
۳۰	رامسر	۴۰	۲,۸۱۷	۲۳,۸۵۵	۷۰	۵۹۶
۳۱	سیرجان	۳۸	۲,۶۰۸	۱۸,۰۳۱	۶۹	۴۷۵
۳۲	بم	۵۲	۳,۴۸۵	۳۱,۱۴۶	۶۷	۵۹۹
۳۳	سمنان	۸	۵۲۸	۲,۱۶۹	۶۶	۲۷۱
۳۴	بیتور	۲۶	۱,۵۲۱	۱۳,۴۰۸	۵۹	۵۱۶
۳۵	ابوموسی	۱۶	۸۸۳	۱۰,۲۰۸	۵۵	۶۳۸
۳۶	سبزوار	۱۰	۵۲۹	۲,۷۹۰	۵۳	۲۷۹
۳۷	لامرد	۲۴	۱,۳۴۷	۵,۷۸۹	۵۲	۲۴۱
۳۸	طیس	۳۰	۱,۵۵۷	۱۳,۰۳۷	۵۲	۴۳۵
۳۹	چیرفت	۳۲	۱,۵۵۵	۱۶,۳۴۱	۵۰	۵۱۱
۴۰	شاهرود	۱۱	۵۳۹	۲,۵۰۱	۴۹	۲۲۷
۴۱	ایران شهر	۳۶	۱,۶۳۷	۱۵,۵۸۲	۴۵	۴۳۳
۴۲	اراک	۱۶	۶۶۳	۴,۵۷۵	۴۱	۲۸۶
۴۳	رفسنجان	۱۰	۳۹۶	۴,۷۲۹	۴۰	۴۷۲
۴۴	سهند (مراغه)	۲۲	۸۵۹	۷,۱۶۹	۳۹	۳۲۶
۴۵	چهرم	۱۸	۶۵۵	۷,۳۲۹	۳۶	۴۰۷
۴۶	پارس آباد مغان	۱۸	۶۰۷	۵,۶۰۵	۳۴	۳۱۱
۴۷	خوی	۱۸	۶۰۱	۷,۰۲۸	۳۳	۳۹۰
	جمع	۲۴,۰۱۷	۲,۶۹۶,۲۲۱	۲۶,۳۱۵,۳۵۰	۱۱۲	۱,۰۹۶

طبق جدول فوق، در شهریور ماه سال ۱۴۰۲ فرودگاه مشهد با متوسط ۱۳۰ مسافر در هر پرواز و فرودگاه خوی با متوسط ۳۳ مسافر در هر پرواز بیشترین و کمترین تراکم مسافر را شامل می شوند.

۱۰. وضعیت کل پروازهای ترانزیت و ترانسفر در فرودگاههای تحت مالکیت شرکت شهریور ماه سال ۱۴۰۲

۱۰.۱. پروازهای ترانزیت

ردیف	فرودگاه	پرواز ترانزیت خروجی (فروند)	مسافر ترانزیت خروجی (نفر)	بار ترانزیت خروجی (کیلوگرم)
۱	مشهد	۷۲	۱۰,۵۰۶	۳۰۲,۱۹۱
۲	شیراز	۴۱	۱,۹۰۳	۳۰۰
۳	اصفهان	۱۲	۴۳۱	۵۰,۰۸۴
۴	جیرفت	۱۰	۳۱۶	۳,۶۴۲
۵	بندرعباس	۵	۲۲۱	۱,۳۰۳
۶	سبزوار	۱	۱۰۹	۶۵۹
۷	اهواز	۱	۱۶۳	۱,۲۴۴
جمع کل		۱۴۲	۱۳,۶۴۹	۳۱۴,۴۲۳

۱۰.۲. پروازهای ترانسفر

ردیف	فرودگاه	پرواز ترانسفر خروجی (فروند)	مسافر ترانسفر خروجی (نفر)	بار ترانسفر خروجی (کیلوگرم)
۱	مهرآباد	۱	۵۰	۰
۲	سبزوار	۱	۱۵۷	۱,۱۰۰
جمع کل		۲	۲۰۷	۱,۱۰۰

- مسافر هوایی ترانسفر: مسافر هوایی که با یک پرواز وارد فرودگاه و ترمینال می گردند و با پرواز دیگری فرودگاه را ترک می کنند.
- مسافر هوایی ترانزیت: مسافر هوایی که با یک پرواز وارد فرودگاه می گردند و با همان پرواز فرودگاه را ترک می کنند. (از خدمات ترمینال استفاده نمی کنند)
- نشست و برخاست پروازهای ترانسفر و ترانزیت در جداول ماهنامه لحاظ شده است.
- اعزام و پذیرش مسافر و ارسال و پذیرش بار و پست پروازهای ترانسفر در جداول ماهنامه لحاظ نشده است.
- جایجایی مسافر و بار و پست پروازهای ترانزیت در جداول ماهنامه لحاظ نشده است.

۱.۱ درصد پروازهای تأخیردار برنامه ای مسافری شرکت های هواپیمایی داخلی در فرودگاه های تحت مالکیت شرکت، شهریورماه سال ۱۴۰۲

فرودگاه/ شرکت های هوایی	آتا ایر	اروان	آساجت	آسمان	ایران ایر	ایرتور	پارس ایر	یونا ایر	تابان	چابهار ایر	زاگرس	ساجا	سپهران	فلای پرشیا	قشم ایر	کارون	کاسپین	کیش ایر	ماهان	معراف	وارش	یزد ایر
آبادان	-	-	-	۳۰	۸	۰	۴	-	-	۶۳	۳۰	-	۴۵	-	۳۳	-	۹	۲۴	-	-	-	-
ایبوموسی	-	-	-	-	۲۵	-	-	-	-	-	-	-	-	-	-	-	-	-	-	-	-	-
اراک	-	-	-	-	-	-	-	-	-	-	-	-	-	-	-	-	-	-	-	-	-	-
اردبیل	۳۳	-	-	۳۴	۲۳	-	-	-	-	-	۲۵	-	-	-	-	-	-	-	۸	۵۰	-	-
ارومیه	۲۹	-	-	۶۴	۳۲	-	-	-	-	-	-	-	-	-	۱۰۰	۴۳	۳۸	-	۲۳	-	۲۲	-
اصفهان	۷۸	-	-	۵۰	۲۶	-	۲۹	۰	۵۳	-	۲۸	۲۹	-	۱۳	۲۲	۳۶	۲۸	۲۱	۳	۴۲	۳۵	-
اهواز	۱۹	-	-	۱۵	۲۶	۶۰	-	۱۵	-	۱۰	۱۸	-	۳۱	۰	۶	۱۹	۷	۲۰	۰	-	۲۱	-
ایران شهر	-	-	-	-	-	-	۱۱	-	-	-	-	-	-	-	-	-	-	-	-	-	-	-
ایلام	-	-	-	۲	۱۰	-	-	-	-	-	-	-	-	-	-	-	-	-	۵	-	-	-
بجنورد	-	-	-	-	۵۶	-	-	-	-	-	-	-	-	-	-	-	-	-	-	-	-	-
بم	-	-	-	-	-	-	-	-	-	-	-	-	-	-	۱۳	-	-	-	۱۱	-	-	-
بندرعباس	۲۵	۱۵	-	۷	۱۴	۱۴	۱۴	۵۰	۲۱	-	۱۷	-	-	-	۲۴	۲۶	۲۵	۱۸	۹	۲۲	-	
بندر لنگه	-	-	-	-	۱۳	-	-	-	-	-	-	-	-	-	-	-	-	-	-	-	-	-
بوشهر	۶۷	۱۰۰	-	۱۷	۳۳	۲۵	-	۱۳	-	-	-	۲۵	-	-	۵۰	۳۰	۱۸	-	-	۳۰	-	
بیرجند	-	-	-	-	۱۱	-	-	۲۰	-	-	-	-	-	-	-	-	-	-	۱۰	-	-	-
پارس آیاد مغان	-	-	-	-	۲۲	-	-	-	-	-	-	-	-	-	-	-	-	-	-	-	-	-
تبریز	۲۳	-	-	۶	۴۳	۳۴	۴۴	۳۳	-	-	۶۷	-	۲۲	-	۲۲	۲۲	۳۶	۱۴	۹	۵۰	۴۳	-
چهرم	-	-	-	-	۱۱	-	-	-	-	-	-	-	-	-	-	-	-	-	-	-	-	-
جیرفت	-	-	-	-	-	-	-	-	-	-	-	-	-	-	-	-	-	-	۱۳	-	-	-
خرم آباد	-	-	-	-	-	-	-	-	-	-	-	-	-	-	-	-	-	-	-	-	-	-
خوی	-	-	-	-	۴۴	-	-	-	-	-	-	-	-	-	-	-	-	-	-	-	-	-
رامسر	-	-	-	-	۳۳	۳۳	-	-	-	-	-	-	-	-	-	-	-	-	-	۵۰	-	-
رشت	۱۰۰	-	-	۲۲	۱۴	۲۲	۰	۶	۳۳	۰	-	۸۸	-	-	-	-	۱۱	۲۲	-	-	-	-
رفسنجان	-	-	-	-	-	-	-	۳۳	-	-	-	-	-	-	-	-	-	-	-	-	-	-
زابل	-	-	-	-	-	-	-	-	-	-	-	-	-	-	-	-	-	-	-	-	-	-
زاهدان	۲۲	۱۰۰	-	۳۳	۷	-	-	-	-	۵۰	-	-	-	-	۱۱	-	۱۸	-	۴	-	-	-
زنجان	-	-	-	-	-	-	-	-	-	-	-	-	-	-	-	-	-	-	۱۱	-	-	-
ساری - دشت ناز	-	-	-	۲۵	۱۴	-	۷۵	-	-	-	-	۵۰	-	-	-	-	-	-	-	۳۷	-	-
سمنان	-	-	-	-	۲۵	-	-	-	-	-	-	-	-	-	-	-	-	-	-	-	-	-
سنندج	-	-	-	-	-	-	-	-	-	-	-	-	-	-	-	-	-	-	-	-	-	-
سهند (مراغه)	-	-	-	-	۱۱	-	-	-	-	-	-	-	-	-	-	-	-	-	-	-	-	-
سیرجان	-	-	-	-	-	-	-	-	-	-	-	-	-	-	-	-	-	-	۱۱	-	-	-
شهرکرد	-	-	-	-	-	-	-	-	-	-	-	-	-	-	-	-	-	-	-	-	-	-
شیراز	۴۱	۶۷	۰	۹	۳۵	۴۲	۱۹	۳۰	۲۳	۳۰	۲۵	۳۱	۳۱	۱۰	۳۷	۳۶	۲۵	۱۱	۰	-	-	
طیب	-	-	-	-	-	-	۹	-	-	-	-	-	-	-	-	-	-	-	-	-	-	-
کرمان	-	-	-	-	۱۴	-	۲۵	۲۵	-	-	-	-	-	-	-	-	۳۸	-	۴	-	-	-
کرمانشاه	-	-	-	-	۲۲	-	۰	-	۳۶	-	-	-	۹	-	۱۸	-	۲۵	-	-	۱۰	-	-
گرگان	-	-	-	۱۹	۲۳	-	-	۱۱	-	-	-	-	-	-	۳۹	-	-	۲۰	-	-	-	-
لارستان	-	-	-	-	۳۱	-	-	-	-	-	-	-	-	-	-	-	-	-	-	-	-	-
لامرد	-	-	-	-	۲۵	-	-	-	-	-	-	-	-	-	-	۲۵	-	-	-	-	-	-
مشهد	۲۸	۵۸	۰	۳۳	۳۵	۳۱	۳	۲۷	۳۶	۴۸	۲۱	۵۲	۲۵	۹	۴۸	۲۹	۲۰	۱۵	۶	۴۱	۳۳	۲۰
مهرآباد	۳۱	۵۳	۰	۲۶	۲۵	۳۹	۱۷	۲۲	۴۹	۴۹	۲۷	۳۶	۴۱	۱۴	۲۲	۳۵	۱۸	۲۹	۱۰	۱۸	۳۴	۱۳
نوشهر	-	-	-	۱۰۰	-	-	-	-	-	-	-	-	-	-	۱۰۰	-	-	-	-	-	-	-
یاسوج	-	-	-	-	-	-	-	-	-	-	-	-	-	-	-	-	-	-	-	-	-	-
یزد	۳۰	-	-	۱۴	۲۴	-	۴۰	-	۲۲	-	-	-	-	-	-	-	۳۱	-	-	-	-	۱۹

- طبق جدول فوق، درصد پروازهای تأخیردار برنامه ای شرکت های هواپیمایی داخلی به تفکیک فرودگاههای تحت مالکیت شرکت ارایه شده است و بیشترین درصد پروازهای تأخیردار هر شرکت هواپیمایی در فرودگاههای تحت مالکیت شرکت بصورت رنگی نمایش داده شده است.
- در این گزارش خط فاصله نشان دهنده عدم انجام پرواز و صفر نشان دهنده عدم انجام پرواز تأخیردار برنامه ای ۳۰ دقیقه و بیشتر در فرودگاه توسط شرکت هواپیمایی مربوطه می باشد.
 - در جدول فوق، تمام عوامل تأخیرات لحاظ شده است.
 - **ک** تعریف درصد پروازهای تأخیردار برنامه ای: درصد پروازهای خروجی تأخیردار برنامه ای ۳۰ دقیقه و بیشتر به کل پروازهای خروجی همان شرکت هواپیمایی.

۱۲. تعداد پروازهای خروجی مسافری شرکت های هواپیمایی داخلی در فرودگاه های تحت مالکیت شرکت، شهریور ماه سال ۱۴۰۲

فرودگاه / شرکت هوایی	آبادان	ابوموسی	اراک	اردبیل	ارومیه	اصفهان	اصوات	ایران	ایر تور	پارس	پویا	تایان	چابهار	زاگرس	سوها	سپهران	طوس	فلاي پرشیا	قشم	کارون	کاسین	کیش	ماهان	معراج	وارش	یزد	جمع کل
آبادان																۴۴			۹		۲۲	۲۱				۱۹۲	
ابوموسی											۴																۸
اراک			۲																								۸
اردبیل				۶										۴									۵۳	۴			۱۱۵
ارومیه					۳۲														۲	۱۴	۸		۱		۹	۱۰۹	
اصفهان						۱۸									۱۷	۱۸		۸	۱۹	۹۱	۱۸	۳۳	۳۴	۱۹	۴۳	۳۹۳	
اصوات																				۲۱۸	۴۱	۱۵	۱۳		۲۴	۶۱۷	
ایران																											۱۸
ایر تور																											۷۴
پارس																											۱۳
پویا																											۲۶
تایان																											۳۷۸
چابهار																											۸
زاگرس																											۱۲۶
سوها																											۳۴
سپهران																											۹
طوس																											۴۹۷
فلاي پرشیا																											۹
قشم																											۱۶
کارون																											۱۱۰
کاسین																											۵
کیش																											۱۶
ماهان																											۱۸۷
معراج																											۱۳
وارش																											۱۲۸
یزد																											۶
جمع کل																											۱۱,۳۶۶

۱۳. آمار تاخیرات به تفکیک شرکت هواپیمایی داخلی در پروازهای برنامه ای مسافری شهریور ماه سال ۱۴۰۲

۱۳/۱. درصد پروازهای تاخیردار و متوسط زمان تاخیر پروازهای تاخیردار

ردیف	شرکت هواپیمایی	پرواز خروجی (فروند)	پرواز خروجی تاخیردار (۳۰ دقیقه و بیشتر (فروند)	میزان تاخیر پروازهای خروجی تاخیر دار (۳۰ دقیقه و بیشتر (دقیقه)	درصد پروازهای تاخیردار	متوسط زمان تاخیر پروازهای تاخیر دار (دقیقه)
۱	اروان	۲۶۴	۱۳۲	۱۰,۸۲۲	۵۰	۸۲
۲	چاپار ایر	۳۸۴	۱۷۶	۱۶,۵۱۷	۴۶	۹۴
۳	معراف	۱۷۴	۶۸	۹,۰۹۸	۳۹	۱۳۴
۴	تایان	۴۴۵	۱۶۶	۱۲,۵۶۳	۳۷	۷۶
۵	ساحا	۳۲۳	۱۱۶	۷,۹۱۶	۳۶	۶۸
۶	وارش	۸۷۶	۲۹۱	۲۳,۶۵۳	۳۳	۸۱
۷	ایرتور	۳۹۷	۱۲۲	۱۰,۱۴۳	۳۱	۸۳
۸	آتا ایر	۹۱۴	۲۶۵	۲۴,۳۶۳	۲۹	۹۲
۹	کارون	۱,۰۱۵	۲۹۶	۲۰,۸۹۴	۲۹	۷۱
۱۰	سپهران	۶۵۵	۱۶۴	۸,۶۷۴	۲۵	۵۳
۱۱	ایران ایر	۱,۱۱۴	۲۷۷	۳۴,۳۴۶	۲۵	۱۲۴
۱۲	قسم ایر	۶۵۰	۱۵۹	۱۳,۰۰۵	۲۴	۸۲
۱۳	زاگرس	۶۲۵	۱۴۶	۱۰,۶۱۵	۲۳	۷۳
۱۴	آسمان	۹۰۲	۲۰۱	۱۴,۹۹۶	۲۲	۷۵
۱۵	کیش ایر	۶۷۰	۱۴۵	۹,۶۰۳	۲۲	۶۶
۱۶	یونا ایر	۳۳۲	۷۱	۶,۰۷۹	۲۱	۸۶
۱۷	کاسپین	۱,۰۰۱	۱۹۲	۱۱,۵۶۳	۱۹	۶۰
۱۸	یزد ایر	۱۳۹	۲۷	۱,۷۲۷	۱۹	۶۴
۱۹	پارس ایر	۵۰۳	۹۰	۶,۱۸۳	۱۸	۶۹
۲۰	فلای پرشیا	۳۹۹	۴۷	۳,۰۳۳	۱۲	۶۵
۲۱	ماهان	۱,۵۲۸	۱۱۴	۷,۹۷۷	۷	۷۰
۲۲	آساجت	۱۶۰	۱	۳۲	۱	۳۲
	جمع	۱۳,۲۷۰	۳,۲۶۶	۲۶۳,۸۰۲	۲۴	۸۱

طبق جدول فوق، در شهریور ماه سال ۱۴۰۲ شرکت های هواپیمایی اروان و چاپار ایر با ۵۰ و ۴۶ درصد بیشترین و شرکت های هواپیمایی آساجت و ماهان به ترتیب با ۱ و ۷ درصد در پروازهای برنامه ای مسافری، کمترین درصد تاخیرات را دارند به عبارت دیگر شرکت های هواپیمایی آساجت و ماهان بهترین عملکرد را داشته اند.

۱۳/۲. متوسط آمار تاخیرات با ماه گذشته

ردیف	شرکت هواپیمایی	شهریور ماه سال ۱۴۰۲			مرداد ماه سال ۱۴۰۲			تغییر درصد رشد پروازهای تاخیردار	درصد رشد پروازهای خروجی
		پرواز خروجی (فروند)	پرواز خروجی تاخیردار (۳۰ دقیقه و بیشتر (دقیقه)	درصد پروازهای تاخیردار	پرواز خروجی (فروند)	پرواز خروجی تاخیردار (۳۰ دقیقه و بیشتر (دقیقه)	درصد پروازهای تاخیر دار		
۱	یزد ایر	۱۳۹	۲۷	۱۹	۹۳	۱	۱	۴۹	۱۸
۲	معراف	۱۷۴	۶۸	۳۹	۲۱۴	۵۲	۲۴	-۱۹	۱۵
۳	آتا ایر	۹۱۴	۲۶۵	۲۹	۱,۰۲۴	۲۰۱	۲۰	-۱۱	۹
۴	زاگرس	۶۲۵	۱۴۶	۲۳	۵۹۸	۹۰	۱۵	۵	۸
۵	تایان	۴۴۵	۱۶۶	۳۷	۵۳۱	۱۷۵	۳۳	-۱۶	۴
۶	چاپار ایر	۳۸۴	۱۷۶	۴۶	۱۷۵	۷۳	۴۲	۱۰۰	۴
۷	قسم ایر	۶۵۰	۱۵۹	۲۴	۶۶۲	۱۳۷	۲۱	-۲	۳
۸	یونا ایر	۳۳۲	۷۱	۲۱	۲۹۱	۵۱	۱۸	۱۴	۳
۹	ساحا	۳۲۳	۱۱۶	۳۶	۳۹۵	۱۳۳	۳۴	-۱۸	۲
۱۰	سپهران	۶۵۵	۱۶۴	۲۵	۶۵۳	۱۶۰	۲۵	۰	۰
۱۱	طوس ایر	۰	۰	۰	۳	۲	۶۷	۰	۰
۱۲	آساجت	۱۶۰	۱	۱	۱۳۴	۳	۲	۱۹	-۱
۱۳	کاسپین	۱,۰۰۱	۱۹۲	۱۹	۹۳۱	۱۸۳	۲۰	۸	-۱
۱۴	کارون	۱,۰۱۵	۲۹۶	۲۹	۹۳۶	۲۸۶	۳۱	۸	-۲
۱۵	فلای پرشیا	۳۹۹	۴۷	۱۲	۳۲۷	۴۷	۱۴	۲۲	-۲
۱۶	ماهان	۱,۵۲۸	۱۱۴	۷	۱,۴۷۸	۱۳۷	۹	۳	-۲
۱۷	ایرتور	۳۹۷	۱۲۲	۳۱	۴۵۹	۱۶۲	۳۵	-۱۴	-۴
۱۸	پارس ایر	۵۰۳	۹۰	۱۸	۴۳۹	۹۵	۲۲	۱۵	-۴
۱۹	کیش ایر	۶۷۰	۱۴۵	۲۲	۶۵۵	۱۷۳	۲۶	۲	-۴
۲۰	ایران ایر	۱,۱۱۴	۲۷۷	۲۵	۱,۰۹۸	۳۳۵	۳۱	۱	-۶
۲۱	وارش	۸۷۶	۲۹۱	۲۳	۸۲۵	۳۳۰	۴۰	۶	-۷
۲۲	آسمان	۹۰۲	۲۰۱	۲۲	۱,۱۶۹	۳۷۷	۳۲	-۲۳	-۱۰
۲۳	اروان	۲۶۴	۱۳۲	۵۰	۶۴	۴۸	۷۵	۱۰۰	-۲۵
	جمع	۱۳,۲۷۰	۳,۲۶۶	۲۴	۱۳,۱۵۴	۳,۲۵۱	۲۵	۲	۰

طبق جدول فوق، در شهریور ماه سال ۱۴۰۲ نسبت به ماه گذشته، شرکت های هواپیمایی یزدایر و معراف به ترتیب با ۱۸ و ۱۵ درصد افزایش بیشترین و شرکت های هواپیمایی اروان و آسمان به ترتیب با ۲۵ و ۱۰ درصد کاهش در پروازهای برنامه ای مسافری، کمترین تغییر درصد رشد پروازهای تاخیردار را دارند به عبارت دیگر شرکت های هواپیمایی اروان و آسمان بهترین عملکرد را نسبت به ماه گذشته داشته است.

- تعریف درصد پروازهای تاخیردار برنامه ای: درصد پروازهای خروجی تاخیردار برنامه ای ۳۰ دقیقه و بیشتر به کل پروازهای خروجی همان شرکت هواپیمایی.
- تعریف متوسط زمان تاخیر پروازهای برنامه ای: نسبت زمان تاخیر پروازهای خروجی برنامه ای به تعداد کل پروازهای خروجی تاخیردار برنامه ای ۳۰ دقیقه و بیشتر.
- در جدول فوق، تمام عوامل تاخیرات لحاظ شده است.
- در صورت وجود یک رقم خطا در محاسبه درصد پروازهای تاخیردار و تغییر آن، علت رند شدن عدد می باشد.

۱۴. آمار پروازهای باطل شده به تفکیک شرکت هواپیمایی داخلی در شهریور ماه سال ۱۴۰۲

ردیف	شرکت هواپیمایی	پرواز خروجی (فروند)	پرواز خروجی باطل شده (فروند)	درصد پروازهای باطل شده ▼
۱	معراج	۲۱۹	۶۹۴	۷۶
۲	زاگرس	۶۳۸	۱,۷۶۴	۷۳
۳	ایرتور	۴۱۱	۱,۰۸۲	۷۲
۴	قشم ایر	۶۷۴	۱,۲۵۵	۶۵
۵	کتیش ایر	۶۷۹	۱,۲۵۸	۶۵
۶	نایان	۴۴۶	۷۲۸	۶۲
۷	آنا ایر	۹۴۰	۱,۴۷۴	۶۱
۸	سیهران	۶۶۲	۹۹۵	۶۰
۹	آساجت	۱۶۱	۲۰۱	۵۶
۱۰	پارس ایر	۵۰۸	۶۲۰	۵۵
۱۱	آسمان	۹۰۹	۱,۱۱۰	۵۵
۱۲	کاسپین	۱,۰۰۹	۱,۱۷۷	۵۴
۱۳	سما	۳۲۴	۳۶۰	۵۳
۱۴	وارش	۸۸۱	۷۸۵	۴۷
۱۵	کارون	۱,۰۱۵	۶۷۹	۴۰
۱۶	جابه‌ار ایر	۳۹۱	۲۱۳	۳۵
۱۷	ماهان	۱,۶۱۳	۸۲۳	۳۴
۱۸	فلای برشیا	۳۹۹	۱۲۵	۲۴
۱۹	ایران ایر	۱,۱۴۲	۲۸۵	۲۰
۲۰	یونا ایر	۳۴۷	۷۸	۱۸
۲۱	اروان	۲۷۸	۲۸	۹
۲۲	یزد ایر	۱۴۲	۷	۵
۲۳	طوس ایر	۶	۰	۰
	جمع	۱۳,۷۹۴	۱۵,۷۴۱	۵۳

طبق جدول فوق، در شهریور ماه سال ۱۴۰۲ شرکت های هواپیمایی معراج و زاگرس با ۷۶ و ۷۳ درصد بیشترین و شرکت های هواپیمایی طوس ایر و یزد ایر با ۵ و ۰ درصد در کل پروازهای دارای مجوز، کمترین درصد پروازهای باطل شده را دارند به عبارت دیگر شرکت های هواپیمایی طوس ایر و یزد ایر بهترین عملکرد را داشته اند.

- مجموع پروازهای انجام شده و پروازهای باطل شده هر شرکت هواپیمایی شامل کلیه مجوزهای صادر شده توسط سازمان هواپیمایی کشوری است.
- تعریف درصد پروازهای باطل شده: درصد (پروازهای باطل شده به کل پروازهای انجام شده دارای مجوز همان شرکت هواپیمایی)

۱۵. درصد پروازهای ابطالی شرکت های هواپیمایی داخلی در فرودگاه های تحت مالکیت شرکت شهریور ماه سال ۱۴۰۲

فرودگاه شرکت هوایی/	آسمان	ایر تور	ایران ایر	ساحا	کیش ایر	ماهان	تایان	زاکروس ایر	پویا ایر	قشم ایر	وارش	فلاي پرشيا	پارس ایر	کاسپین	آسا جت	چابهار ایر	آتا ایر	معراج	سپهران	کارون	یزد ایر	اروان	طوس ایر
آبادان	۴۲	۸۹	۰	-	۳۴	-	۱۰۰	۸۴	۷۶	-	-	۱۰۰	۴۵	۴۸	۶۷	۷۱	۱۰۰	-	۴۰	-	-	-	-
ابوموسی	-	-	۵۰	-	-	-	-	-	-	-	-	-	-	-	-	-	-	-	-	-	-	-	-
اراک	-	-	-	-	-	-	-	-	-	-	-	-	۱۰۰	-	۴۰	-	-	-	-	-	-	-	-
اردبیل	۱۱	۱۰۰	۷	-	۰	۱۵	-	۹۵	-	-	-	-	۶۷	-	-	-	-	-	۵۰	-	-	-	-
ارومیه	-	-	-	-	-	۲۲	-	-	-	۹۴	۵۳	-	۱۰۰	۴۳	-	-	۵۲	-	-	-	-	-	-
اصهان	۷۱	۱۰۰	۱۴	۳۷	۶۵	۲۴	۷۱	۸۱	۰	۴۱	۵۷	۰	۴۳	۷۹	۱۰۰	۶۸	۷۵	۱۰۰	۳۹	-	-	-	-
اهواز	۳۰	۸۴	۱۹	-	۷۲	۲۴	۱۰۰	۵۳	۰	۵۹	۶۰	۰	۶۵	۶۹	۰	۵۱	۷۰	-	۶۳	۴۸	-	-	-
ایرانشهر	-	-	-	-	-	-	-	-	-	-	-	-	-	-	-	-	-	-	-	-	-	-	-
ایلام	۲۸	-	۲۹	-	-	۲۸	-	۱۰۰	-	۱۰۰	-	-	-	-	-	-	-	-	-	-	-	-	-
بجنورد	۱۰۰	-	۳۱	-	-	۰	-	-	-	-	-	-	-	-	-	-	-	-	-	-	-	-	-
بم	-	-	-	-	-	۵	-	-	-	-	-	-	-	-	-	-	-	-	-	-	-	-	-
بندرعباس	۲۳	۷۷	۵۰	۱۰۰	۳۵	۷۳	۱۰۰	۴۴	۰	۳۹	۲۴	-	-	۳۵	-	۸۱	۵۶	-	۳۰	۷	-	-	-
بندرلنگه	-	-	۱۱	-	-	-	-	-	-	-	-	-	-	-	-	-	-	-	-	-	-	-	-
بوشهر	۵۴	۸۰	۴۵	-	۷۴	-	-	۱۰۰	۰	۷۴	۲۶	-	-	۳۱	-	۹۰	-	-	۴۷	-	-	-	-
بیرجند	-	۱۰۰	۵	-	-	-	-	-	-	-	-	-	۸۷	-	-	-	-	-	-	-	-	-	-
پارس آباد معان	-	-	-	-	-	-	-	-	۱۰۰	-	-	-	-	-	-	-	-	-	-	-	-	-	-
تبریز	۵۰	۵۲	۲۲	-	۷۱	۲۰	-	۷۱	۴۰	۴۴	۱۲	-	۶۵	۳۴	۲۳	-	۳۰	۸۶	۶۳	۰	-	-	-
چهرم	-	-	-	-	-	-	-	-	-	-	-	-	-	-	-	-	-	-	-	-	-	-	-
جیرفت	-	-	-	-	-	-	-	-	-	-	-	-	-	۱۰۰	-	-	-	-	-	-	-	-	-
خرم آباد	-	-	۳۰	-	-	۱۸	-	-	-	-	-	-	-	-	-	-	-	-	-	-	-	-	-
خوی	-	-	-	-	-	-	-	-	-	-	-	-	-	-	-	-	-	-	-	-	-	-	-
رامسر	-	۵۰	-	-	-	-	۱۰۰	-	-	-	-	-	-	-	-	-	-	-	-	-	-	-	-
رشت	۴۹	۸۶	-	۱۱	-	۵۰	-	-	۱۰	-	-	-	۳۱	۶۷	-	۶۷	۹۷	-	۸	-	-	-	-
رفسجان	-	-	-	-	-	-	-	۱۰۰	-	-	-	-	۴۰	-	-	-	-	-	-	-	-	-	-
زابل	-	-	-	-	-	۸	-	-	۵۰	-	-	-	۱۰۰	-	-	-	-	-	-	-	-	-	-
زاهدان	۸۲	۱۰۰	۴۰	-	-	۱۷	-	۵۰	۰	۸۴	۵۰	-	-	۲۰	۴۱	۷۸	-	-	۱۰۰	-	-	-	-
زنجان	-	-	-	-	-	-	-	-	-	-	-	-	-	-	-	-	-	-	-	-	-	-	-
ساری - دشت ناز	۳۱	-	۰	-	۹۰	۰	-	-	-	-	۲۷	-	۳۳	۱۰۰	۱۰۰	-	-	-	-	-	-	-	-
سیزوار	-	-	-	-	-	-	-	-	-	-	-	-	-	-	-	-	-	-	-	-	-	-	-
سمان	-	-	-	-	-	-	-	-	-	-	-	-	-	-	-	-	-	-	-	-	-	-	-
سنندج	-	۶۹	-	-	-	-	-	-	۹۷	-	-	-	-	-	-	-	-	-	-	-	-	-	-
سهند(مرغه)	-	-	-	-	-	-	-	-	-	-	-	-	-	-	-	-	-	-	-	-	-	-	-
سیرجان	-	۱۰۰	-	-	-	۳۲	-	-	-	-	-	-	۱۰۰	-	-	-	-	-	-	-	-	-	-
شاهرود	-	-	-	-	-	۳۳	-	-	-	-	-	-	-	-	-	-	-	-	-	-	-	-	-
شهرکرد	-	-	-	-	-	۳۱	-	-	-	-	-	-	-	-	-	-	-	-	-	-	-	-	-
شیراز	۳۴	۷۱	۲۶	۴۵	۶۷	۵۷	۳۵	۴۷	۴	۴۷	۴۷	۰	۵۵	۶۲	۰	۵۸	-	۸۶	۴۴	-	۲۵	-	-
طیس	-	-	-	-	-	۵۰	-	-	-	-	-	-	-	-	-	-	-	-	-	-	-	-	-
کرمان	-	-	۱۳	-	-	۲۳	-	-	۱۰۰	-	-	-	۳۳	-	-	۷۰	۳۳	-	-	-	-	-	-
کرماتشاه	-	۱۰۰	۴	-	-	-	-	۱۰۰	۵۱	۵۰	۴۱	-	۸۰	۰	۷۶	-	-	-	۲۹	-	-	-	-
کرگان	-	۷۰	۱۹	-	۶۳	-	-	-	۰	۵۵	-	-	۱۰۰	-	-	-	-	-	-	-	-	-	-
لارستان	-	-	۳۶	-	-	-	-	-	-	۱۰۰	-	-	-	-	-	-	-	-	-	-	-	-	-
لامرد	-	-	۵۰	-	-	-	-	-	-	-	-	-	-	-	-	-	-	-	-	-	-	-	-
مشهد	۵۶	۶۸	۱۷	۵۲	۵۸	۴۴	۶۰	۷۱	۱۲	۷۰	۴۸	۷۰	۳۹	۳۴	۳۲	۷۶	۶۸	۷۶	۲۰	۶	-	-	-
مهرآباد	۵۹	۸۷	۱۸	۵۴	۶۴	۳۵	۶۶	۷۲	۱۶	۶۶	۵۰	۵۰	۴۷	۵۱	۵۱	۶۰	۷۸	۷۷	۴۵	۳	۱۰	-	-
نوشهر	-	-	-	-	-	-	-	-	-	۸۴	-	-	-	-	-	-	-	-	-	-	-	-	-
نابوسج	-	-	-	-	-	-	-	-	-	-	-	-	-	۱۰۰	-	-	-	-	-	-	-	-	-
یزد	۸۲	-	۶	۱۰۰	۱۰۰	۸۵	-	-	-	-	-	-	۸۱	۸۲	-	۴۲	-	-	۱۰۰	۴	-	-	-

- طبق جدول فوق، درصد پروازهای ابطالی شرکت های هواپیمایی به تفکیک فرودگاههای تحت مالکیت شرکت ارایه شده است و بیشترین درصد پروازهای ابطالی هر شرکت هواپیمایی در فرودگاههای تحت مالکیت شرکت بصورت رنگی نمایش داده شده است.
- در این گزارش خط فاصله نشان دهندهی عدم صدور مجوز پرواز و صفر نشان دهندهی عدم پرواز ابطالی در فرودگاه توسط شرکت هواپیمایی مربوطه می باشد.
 - در جدول فوق، تمام عوامل ابطالی لحاظ شده است.
 - تعریف درصد پروازهای باطل شده: درصد(پروازهای باطل شده به کل پروازهای انجام شده دارای مجوز همان شرکت هواپیمایی)

۱۶. تعداد نشست و برخاست پروازها به تفکیک نوع کاربری هواپیما، شهریور ماه و شش ماهه سال ۱۴۰۲

ردیف	فرودگاه	نشست و برخاست (فرودند) - شش ماهه سال ۱۴۰۲	
		مسافری	غیرمسافری
۱	مهرآباد	۵۳,۵۰۴	۱,۴۶۶
۲	مشهد	۲۹,۲۵۵	۹۴۱
۳	بندرعباس	۵,۰۲۳	۱۷,۳۸۱
۴	اصفهان	۵,۸۸۶	۱۳,۲۱۲
۵	شیراز	۱۲,۳۰۶	۴,۳۲۷
۶	رامسر	۱۸۲	۱۵,۷۰۲
۷	نیریز	۶,۵۹۶	۴,۳۴۴
۸	کرمان	۳,۲۲۰	۶,۷۹۱
۹	کیش	۹,۵۵۹	۱۵
۱۰	اهواز	۶,۸۷۰	۵۱۱
۱۱	زاهدان	۲,۲۴۵	۴,۵۲۴
۱۲	کرمانشاه	۱,۰۶۴	۴,۹۶۷
۱۳	بوشهر	۱,۸۹۵	۲,۲۷۹
۱۴	یزد	۲,۵۸۰	۹۹۴
۱۵	خلیج فارس (صلوبه)	۳,۴۴۱	۱۵
۱۶	نوشهر	۱۵۶	۲,۸۲۴
۱۷	رشت	۱,۷۷۶	۸۵۷
۱۸	آبادان	۲,۳۵۸	۷۸
۱۹	ارومیه	۱,۳۸۲	۵۶۱
۲۰	ساری - دشت ناز	۱,۶۵۰	۲۶۱
۲۱	چابهار	۱,۶۷۴	۱۹۴
۲۲	اردبیل	۱,۲۹۴	۳۷۴
۲۳	قشم	۱,۶۲۵	۶
۲۴	گرگان	۱,۲۷۵	۲۶۱
۲۵	ماشهر	۱,۲۳۱	۱۱
۲۶	خارک	۱,۱۳۳	۳۳
۲۷	بیرجند	۵۵۲	۴۲۱
۲۸	ایلام	۷۲۴	۲۲۸
۲۹	سراوان	۴	۸۱۵
۳۰	لارستان	۶۸۵	۱۲۴
۳۱	زنجان	۱۲۶	۶۳۰
۳۲	شهرکرد	۱۶۴	۵۶۶
۳۳	ایبوموسی	۱۰۰	۵۵۰
۳۴	سنندج	۷۸	۴۶۱
۳۵	خرم آباد	۳۲۸	۱۵۳
۳۶	سیری	۴۱۵	۴۹
۳۷	اراک	۶۸	۳۷۲
۳۸	سیرکان	۳۳۶	۲۲
۳۹	لاوان	۳۲۳	۳
۴۰	ایران شهر	۱۹۴	۱۲۵
۴۱	سمنان	۸	۳۰۹
۴۲	بندرلنگه	۹۲	۲۱۶
۴۳	بیه	۲۸۴	۲۲
۴۴	طیس	۱۷۸	۹۶
۴۵	باسوج	۱۱۳	۱۴۵
۴۶	همدان	۸۲	۱۳۶
۴۷	زابل	۱۷۴	۳۸
۴۸	شاهرود	۱۱	۱۹۴
۴۹	لامرد	۱۸۴	۲۰
۵۰	بجنورد	۱۴۹	۴۷
۵۱	سیزوار	۱۴	۱۷۹
۵۲	چیرفت	۱۵۶	۱۸
۵۳	آغاچاری	۱۷۴	-
۵۴	ماکو	۱۵۲	۹
۵۵	پارس آباد مغان	۱۲۴	۱۸
۵۶	گچساران	۱۲۰	۶
۵۷	چهرم	۱۰۴	۱۵
۵۸	سهند (مراغه)	۱۱۲	۶
۵۹	خوی	۱۰۰	۸
۶۰	بهرگان	۱۰۴	۲
۶۱	رفسنجان	۴۲	۲۴
۶۲	کنایاد	-	۳۷
۶۳	کلاله	-	۲۵
۶۴	سبز	-	۱۶
۶۵	فسا	-	۵
۶۶	آبادیه	-	۲
۶۷	شهید مدرس (تربت حیدریه)	-	۱
۶۸	داراب	-	۱
	مجموع	۱۶۵,۷۴۶	۸۹,۰۱۰

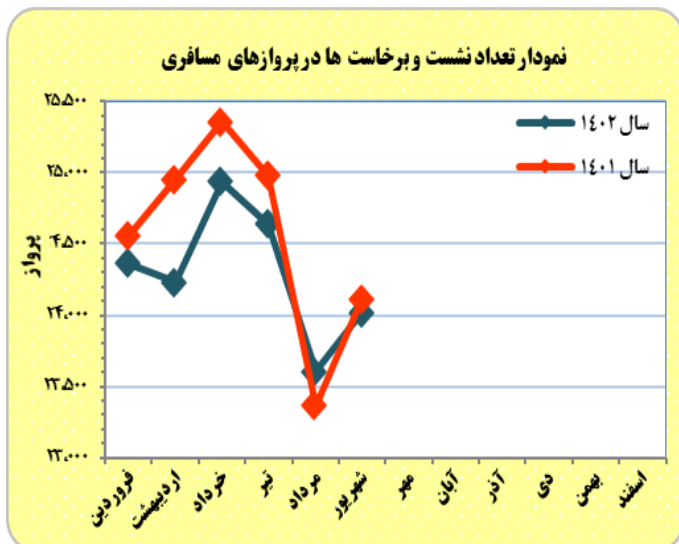
ردیف	فرودگاه	نشست و برخاست (فرودند) - شهریور ماه سال ۱۴۰۲		
		هوانوردی عمومی	مسافری	سایر
۱	مهرآباد	۱۸۶	۸,۸۰۷	۱۳۳
۲	مشهد	۵۳	۴,۹۲۴	۷۷
۳	اصفهان	۲,۲۸۹	۸۷۶	۴۳۵
۴	بندرعباس	۱,۷۶۴	۸۱۸	۷۴۲
۵	رامسر	۳,۱۴۲	۴۰	-
۶	شیراز	۲۷۳	۲,۰۷۸	۵۵۴
۷	نیریز	۵۰۲	۱,۰۹۳	۲۴
۸	کرمان	۸۵۶	۵۲۸	۸۰
۹	اهواز	۷۳	۱,۳۳۵	۷۸
۱۰	کیش	-	۱,۲۹۹	-
۱۱	کرمانشاه	۱۱۳	۲۲۸	۸۸۶
۱۲	زاهدان	۹	۳۷۲	۶۴۴
۱۳	خلیج فارس (صلوبه)	۴	۵۷۷	۲
۱۴	بوشهر	۱۴۸	۲۵۳	۱۷۱
۱۵	آبادان	۲۳	۳۸۴	۲۵
۱۶	یزد	۷۹	۳۳۶	۲
۱۷	رشت	۵۰	۲۲۱	۱۰۸
۱۸	ارومیه	۲۴	۲۳۶	۱۱۸
۱۹	چابهار	۲۱	۳۱۶	۳۶
۲۰	ایلام	۱۰۳	۱۴۸	۹۰
۲۱	ساری - دشت ناز	۵۰	۲۵۶	-
۲۲	اردبیل	۵۲	۲۳۰	-
۲۳	ماشهر	۲	۲۲۴	-
۲۴	گرگان	۳۴	۱۷۰	۱۵
۲۵	خارک	۲	۱۸۶	۳
۲۶	قشم	-	۱۶۸	۲
۲۷	نوشهر	۱۵۱	۱۶	-
۲۸	لارستان	۲۲	۱۳۰	۳
۲۹	بیرجند	۲۸	۶۷	۴۴
۳۰	سراوان	۲	-	۱۲۹
۳۱	شهرکرد	۹۱	۲۶	-
۳۲	زنجان	۶۷	۲۶	۲۰
۳۳	سنندج	۷۴	۱۰	۲۸
۳۴	ایبوموسی	-	۱۶	۸۲
۳۵	ایران شهر	۳۲	۳۶	۱۰
۳۶	سیری	-	۷۰	۵
۳۷	اراک	۵۰	۱۶	-
۳۸	خرم آباد	۶	۵۸	-
۳۹	بندرلنگه	۲۱	۱۶	۲۰
۴۰	سمنان	۴۶	۸	۳
۴۱	بیه	-	۵۲	۴
۴۲	شاهرود	۹	۱۱	۳۳
۴۳	طیس	۱۶	۳۰	-
۴۴	بجنورد	۲	۲۶	۱۵
۴۵	لاوان	-	۴۰	۲
۴۶	آغاچاری	-	۴۰	-
۴۷	چیرفت	۶	۳۲	۰۴
۴۸	سیرکان	-	۳۸	-
۴۹	زابل	-	۳۲	۲
۵۰	لامرد	۸	۲۴	-
۵۱	سیزوار	۳	۱۰	۱۹
۵۲	باسوج	۹	۱۸	-
۵۳	همدان	۲۴	-	۳
۵۴	سهند (مراغه)	-	۲۲	-
۵۵	ماکو	-	۲۲	-
۵۶	خوی	-	۱۸	۲
۵۷	بهرگان	-	۱۸	-
۵۸	پارس آباد مغان	-	۱۸	-
۵۹	چهرم	-	۱۸	-
۶۰	گچساران	-	۱۸	-
۶۱	سبز	۵	-	۸
۶۲	رفسنجان	-	۱۰	۲
۶۳	کنایاد	۸	-	-
۶۴	کلاله	۲	-	-
	مجموع	۱۰,۵۴۴	۲۶,۹۹۵	۴,۹۱۷

نشست و برخاست پروازها بر اساس اطلاعات ثبتی سامانه آمار می باشد.

۱۷. نمودار مقایسه ماهیانه کل پروازهای مسافری
(فرودگاههای تحت مالکیت شرکت) در سال ۱۴۰۲ نسبت
به سال گذشته

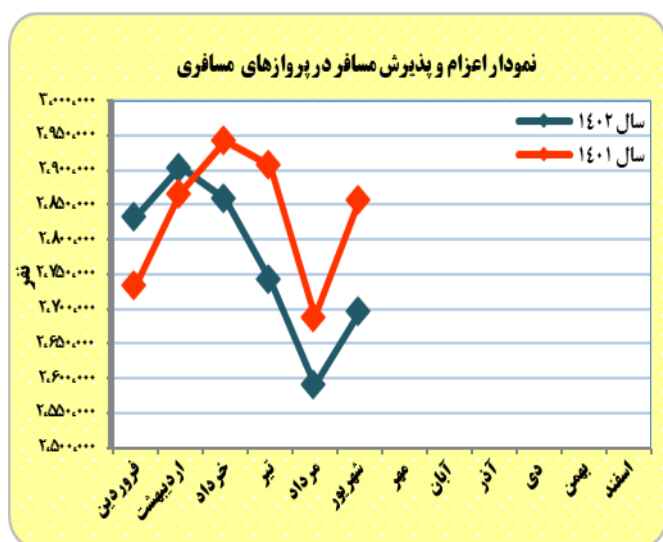
۱۷/۱. نشست و برخاست هواپیما (پرواز)

ماه	سال ۱۴۰۲	سال ۱۴۰۱	درصد رشد
فروردین	۲۴,۳۶۵	۲۴,۵۵۷	-۱
اردیبهشت	۲۴,۲۳۱	۲۴,۹۵۵	-۳
خرداد	۲۴,۹۳۷	۲۵,۳۵۵	-۲
تیر	۲۴,۶۴۱	۲۴,۹۷۹	-۱
مرداد	۲۳,۶۰۴	۲۳,۳۶۷	۱
شهریور	۲۴,۰۱۷	۲۴,۱۱۵	۰
مهر			
آبان			
آذر			
دی			
بهمن			
اسفند			
جمع کل	۱۴۵,۷۹۵	۱۴۷,۳۲۸	-۱



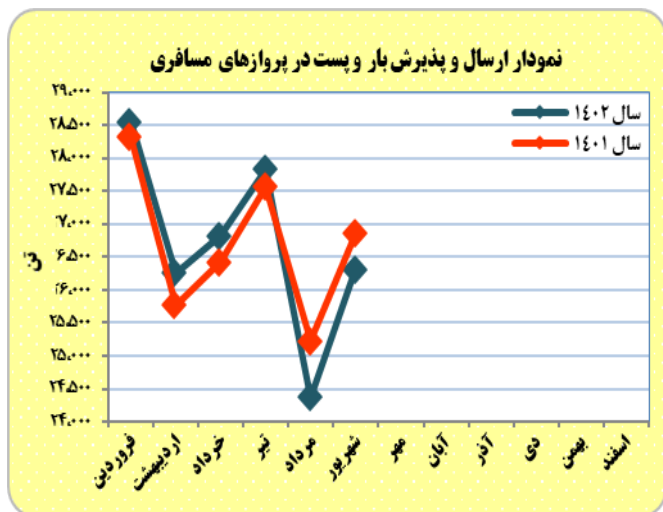
۱۷/۲. اعزام و پذیرش مسافر (نفر)

ماه	سال ۱۴۰۲	سال ۱۴۰۱	درصد رشد
فروردین	۲,۸۳۲,۴۸۷	۲,۷۳۴,۱۱۳	۴
اردیبهشت	۲,۹۰۳,۷۵۰	۲,۸۶۶,۷۴۱	۱
خرداد	۲,۸۵۸,۸۶۵	۲,۹۴۲,۱۸۷	-۳
تیر	۲,۷۴۲,۰۲۹	۲,۹۰۷,۱۳۱	-۶
مرداد	۲,۵۹۰,۶۶۷	۲,۶۸۸,۷۷۳	-۴
شهریور	۲,۶۹۶,۲۲۱	۲,۸۵۷,۲۹۵	-۶
مهر			
آبان			
آذر			
دی			
بهمن			
اسفند			
جمع کل	۱۶,۶۲۴,۰۱۹	۱۶,۹۹۶,۲۴۰	-۲



۱۷/۳. ارسال و پذیرش بار و پست (تن)

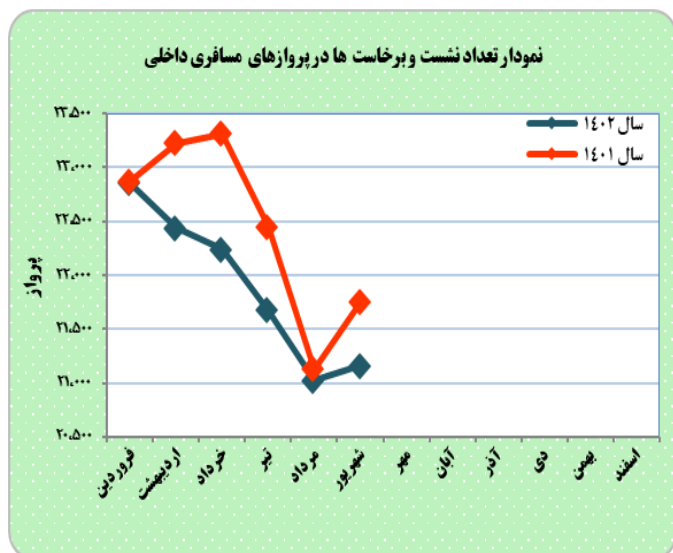
ماه	سال ۱۴۰۲	سال ۱۴۰۱	درصد رشد
فروردین	۲۸,۵۵۹	۲۸,۳۲۶	۱
اردیبهشت	۲۶,۲۶۰	۲۵,۷۶۹	۲
خرداد	۲۶,۸۲۸	۲۶,۴۲۱	۲
تیر	۲۷,۸۳۵	۲۷,۵۶۷	۱
مرداد	۲۴,۳۶۹	۲۵,۲۲۹	-۳
شهریور	۲۶,۳۱۵	۲۶,۸۵۳	-۲
مهر			
آبان			
آذر			
دی			
بهمن			
اسفند			
جمع کل	۱۶۰,۱۶۷	۱۶۰,۱۶۶	۰



۱۸. نمودار مقایسه ماهیانه پروازهای مسافری داخلی (فرودگاههای تحت مالکیت شرکت) در سال ۱۴۰۲ نسبت به سال گذشته

۱۸/۱. نشست و برخاست هواپیما (پرواز)

ماه	سال ۱۴۰۲	سال ۱۴۰۱	درصد رشد
فروردین	۲۲,۸۵۲	۲۲,۸۶۹	۰
اردیبهشت	۲۲,۴۳۶	۲۳,۲۲۴	-۳
خرداد	۲۲,۲۳۸	۲۳,۳۱۳	-۵
تیر	۲۱,۶۷۴	۲۲,۴۵۱	-۳
مرداد	۲۱,۰۲۳	۲۱,۱۳۰	-۱
شهریور	۲۱,۱۵۸	۲۱,۷۴۹	-۳
مهر			
آبان			
آذر			
دی			
بهمن			
اسفند			
جمع کل	۱۳۱,۳۸۱	۱۳۴,۷۳۶	-۲



۱۸/۲. اعزام و پذیرش مسافر (نفر)

ماه	سال ۱۴۰۲	سال ۱۴۰۱	درصد رشد
فروردین	۲,۶۶۹,۴۵۸	۲,۵۳۱,۶۴۵	۵
اردیبهشت	۲,۶۹۵,۴۶۶	۲,۶۵۸,۰۱۸	۱
خرداد	۲,۵۴۸,۹۷۸	۲,۶۷۵,۱۳۸	-۵
تیر	۲,۳۸۳,۸۴۶	۲,۵۷۴,۴۹۱	-۷
مرداد	۲,۲۷۸,۴۵۵	۲,۴۰۵,۳۳۷	-۵
شهریور	۲,۳۵۵,۶۵۳	۲,۵۶۷,۷۴۵	-۸
مهر			
آبان			
آذر			
دی			
بهمن			
اسفند			
جمع کل	۱۴,۹۳۱,۸۵۶	۱۵,۴۱۲,۳۷۴	-۳

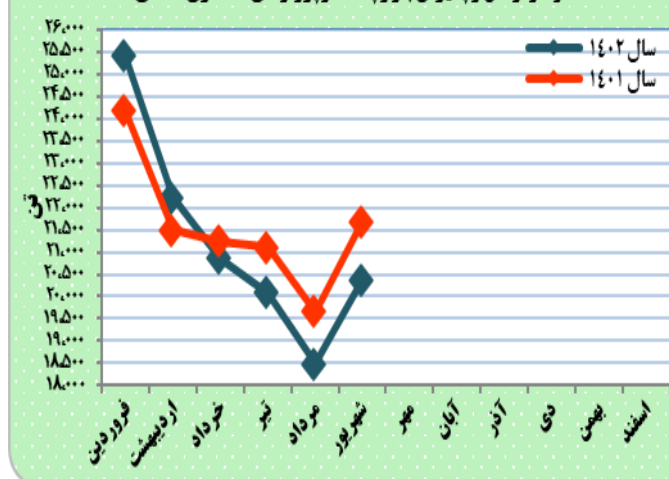
نمودار اعزام و پذیرش مسافر در پروازهای مسافری داخلی



۱۸/۳. ارسال و پذیرش بار و پست (تن)

ماه	سال ۱۴۰۲	سال ۱۴۰۱	درصد رشد
فروردین	۲۵,۳۹۵	۲۴,۱۷۴	۵
اردیبهشت	۲۲,۲۳۲	۲۱,۴۹۶	۳
خرداد	۲۰,۸۵۹	۲۱,۲۳۸	-۲
تیر	۲۰,۰۷۸	۲۱,۱۰۸	-۵
مرداد	۱۸,۴۸۴	۱۹,۶۵۸	-۶
شهریور	۲۰,۳۵۸	۲۱,۶۷۰	-۶
مهر			
آبان			
آذر			
دی			
بهمن			
اسفند			
جمع کل	۱۲۷,۴۰۶	۱۲۹,۳۴۵	-۱

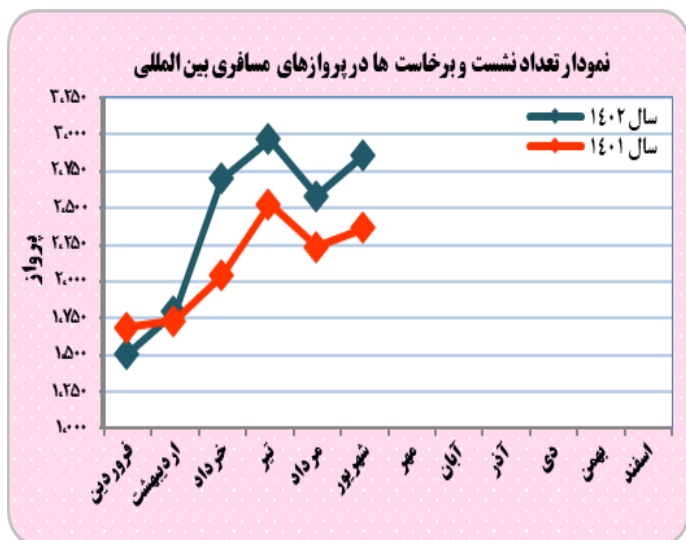
نمودار ارسال و پذیرش بار و پست در پروازهای مسافری داخلی



۱۹. نمودار مقایسه ماهیانه پروازهای مسافری بین المللی
فرودگاههای تحت مالکیت شرکت در سال ۱۴۰۲
نسبت به سال گذشته

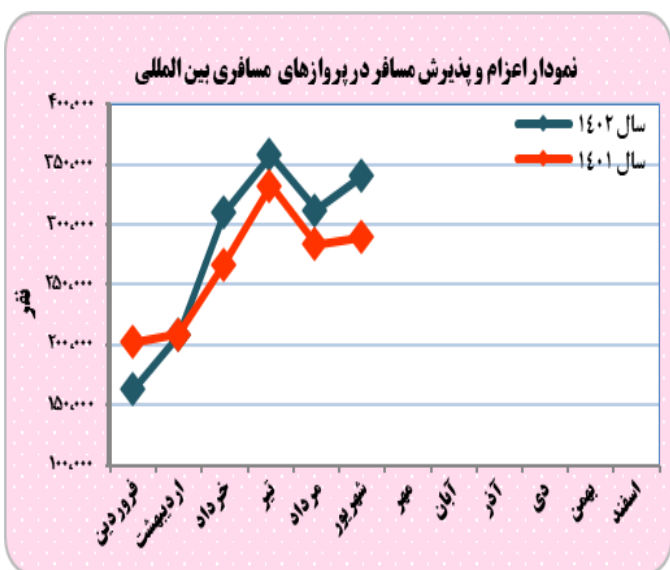
۱۹/۱. نشست و برخاست هواپیما (پرواز)

ماه	سال ۱۴۰۲	سال ۱۴۰۱	درصد رشد
فروردین	۱,۵۱۳	۱,۶۸۸	-۱۰
اردیبهشت	۱,۷۹۵	۱,۷۳۱	۴
خرداد	۲,۶۹۹	۲,۰۴۲	۳۲
تیر	۲,۹۶۷	۲,۵۲۸	۱۷
مرداد	۲,۵۸۱	۲,۲۳۷	۱۵
شهریور	۲,۸۵۹	۲,۳۶۶	۲۱
مهر			
آبان			
آذر			
دی			
بهمن			
اسفند			
جمع کل	۱۴,۴۱۴	۱۲,۵۹۲	۱۴



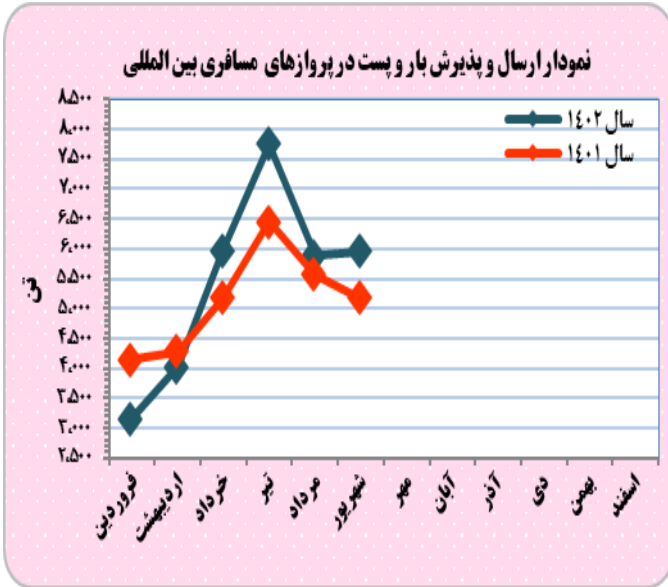
۱۹/۲. اعزام و پذیرش مسافر (نفر)

ماه	سال ۱۴۰۲	سال ۱۴۰۱	درصد رشد
فروردین	۱۶۳,۰۲۹	۲۰۲,۴۶۸	-۱۹
اردیبهشت	۲۰۸,۲۸۴	۲۰۸,۷۲۳	۰
خرداد	۳۰۹,۸۸۷	۲۶۷,۰۴۹	۱۶
تیر	۳۵۸,۱۸۳	۳۳۲,۶۴۰	۸
مرداد	۳۱۲,۲۱۲	۲۸۳,۴۳۶	۱۰
شهریور	۳۴۰,۵۶۸	۲۸۹,۵۵۰	۱۸
مهر			
آبان			
آذر			
دی			
بهمن			
اسفند			
جمع کل	۱,۶۹۲,۱۶۳	۱,۵۸۳,۸۶۶	۷



۱۹/۳. ارسال و پذیرش بار و پست (تن)

ماه	سال ۱۴۰۲	سال ۱۴۰۱	درصد رشد
فروردین	۳,۱۶۴	۴,۱۵۲	-۲۴
اردیبهشت	۴,۰۲۷	۴,۲۷۳	-۶
خرداد	۵,۹۶۹	۵,۱۸۲	۱۵
تیر	۷,۷۵۸	۶,۴۵۹	۲۰
مرداد	۵,۸۸۵	۵,۵۷۲	۶
شهریور	۵,۹۵۸	۵,۱۸۳	۱۵
مهر			
آبان			
آذر			
دی			
بهمن			
اسفند			
جمع کل	۳۲,۷۶۱	۳۰,۸۲۰	۶



۲۰. خلاصه عملکرد کل پروازهای مسافری در فرودگاه ها

کف فرودگاههای تحت مالکیت شرکت فرودگاههای کشور

شهریور ماه سال جاری در مقایسه با ماه مشابه سال گذشته

در نشست و برخاست بدون تغییر و در اعزام و پذیرش مسافر ۶ درصد و در ارسال و پذیرش بار و پست ۲ درصد کاهش نسبت به ماه مشابه سال گذشته وجود داشته است. (جدول ۱.۱)

شهریور ماه سال جاری در مقایسه با ماه گذشته

در نشست و برخاست ۲ درصد، در اعزام و پذیرش مسافر ۴ درصد و در ارسال و پذیرش بار و پست ۸ درصد افزایش نسبت به ماه گذشته وجود داشته است. (جدول ۲.۱)

شش ماهه سال ۱۴۰۲ در مقایسه با مدت مشابه سال گذشته

در نشست و برخاست ۱ درصد، در اعزام و پذیرش مسافر ۲ درصد کاهش و در ارسال و پذیرش بار و پست بدون تغییر نسبت به مدت مشابه سال گذشته وجود داشته است. (جدول ۸.۱)

بررسی تراکم مسافر در هر پرواز

مطابق جدول (۹) در شهریور ماه سال جاری فرودگاه مشهد با متوسط ۱۳۰ مسافر در هر پرواز و فرودگاه خوی با متوسط ۳۳ مسافر در هر پرواز بیشترین و کمترین تراکم مسافر را شامل می شوند.

بررسی توزیع پروازها در ساعات شبانه روز و روزهای هفته

صفحه ۱۴ نحوه توزیع پروازها در ساعات شبانه روز و نیز روزهای هفته را نشان می دهد که براساس این بررسی در شهریور ماه سال ۱۴۰۲ در ۲۴ ساعت شبانه روز، اوج پروازها در ساعت ۶ و در روزهای هفته، اوج پروازها در روز چهارشنبه بوده است.

کف فرودگاههای تحت مالکیت و غیر مالکیت شرکت

بررسی هشتاد درصدی پروازها

☑ در شهریور ماه ۱۴۰۲ حداقل ۸۰ درصد نشست و برخاست کل پروازها به ترتیب در نه فرودگاه مهرآباد، مشهد، شیراز، کیش، اهواز، تبریز، اصفهان، بندرعباس و خلیج فارس (عسلویه) انجام شده است. (جدول ۳.۱)

طبق نمودار صفحه پانزدهم، ۸۹ درصد از کل نشست و برخاست پروازها، شامل پروازهای داخلی با حدود ۸۹ درصد اعزام و پذیرش مسافر است.

بررسی پروازهای خروجی تأخیردار برنامه ای ۳۰ دقیقه و بیشتر

در شهریور ماه سال جاری، ۲۴ درصد از پروازهای برنامه ای شرکت های هواپیمایی داخلی، دارای تأخیر می باشند و همچنین در همین مدت، متوسط زمان تأخیر پروازهای تأخیردار ۸۱ دقیقه می باشد. (جدول ۱۳.۱)

فرودگاههای غیر مالکیت شرکت

فرودگاه های غیر مالکیت شرکت در ماهنامه شامل فرودگاه های کیش، قشم، چابهار، ماکو، خلیج فارس (عسلویه)، خارك، سیری، ماهشهر، لاوان، آغاچاری، بهرگان و گچساران می باشد.