

مقدمه

آمارهای ساختمان که در این فصل ارائه می‌شود، شامل آمارهای ساخت و ساز بناهای مسکونی و غیر مسکونی و موجودی بناهای مسکونی می‌باشد و اطلاعات آماری سایر انواع ساختمان از قبیل سدها، پل‌ها، کانال‌ها و شبکه‌ها را در بر نمی‌گیرد.

جمع‌آوری اطلاعات ثبت شده در پروانه‌های ساختمانی صادره توسط شهرداری‌های کشور، از سال ۱۳۵۴ مورد توجه مرکز آمار ایران قرار گرفت و از سال ۱۳۵۸، اطلاعات مذکور گردآوری و به طور سالانه منتشر می‌شود.

آمار مربوط به فعالیت‌های ساختمانی بخش خصوصی در نقاط شهری، از سال ۱۳۴۳ توسط بانک مرکزی ایران جمع‌آوری و منتشر می‌شود که در حال حاضر تعداد، مشخصات و هزینه بناهای مسکونی و غیر مسکونی را در برمی‌گیرد.

اطلاعات آماری مربوط به بناهای مسکونی و غیر مسکونی نقاط روستایی کشور شامل تعداد، هزینه ساخت، نوع مصالح عمده به کار رفته در ساختمان و ... طی سال‌های ۱۳۵۱ لغایت ۱۳۵۳ توسط مرکز آمار ایران گردآوری و منتشر شد. همچنین آمار فعالیت‌های ساختمانی بخش خصوصی در نقاط شهری و روستایی برای سال‌های ۱۳۷۲، ۱۳۷۳ و ۱۳۷۵ و در نقاط روستایی برای سال‌های ۱۳۷۹، ۱۳۸۰، ۱۳۸۱ و ۱۳۸۲ توسط مرکز آمار ایران جمع‌آوری و منتشر شد.

به علاوه، از سازمان‌های تهیه کننده و مجری طرح‌های ساختمانی بخش عمومی، فقط اطلاعات آماری بنیاد مسکن انقلاب اسلامی در سال‌های اخیر به طور سالانه، به روش ثبتي جمع‌آوری و منتشر می‌شود.

همچنین سازمان ملی زمین و مسکن که تنها سازمان واگذارکننده زمین در نقاط شهری کشور است، آمار مربوط به تعداد خانوار دریافت کننده زمین برای ساخت واحد مسکونی و مساحت زمین واگذاری را، سالانه ثبت و ارائه می‌کند.

گردآوری آمار واحدهای مسکونی موجود، به طور وسیع، برای نخستین بار در سرشماری عمومی سال ۱۳۳۵ و سپس در سرشماری‌های عمومی نفوس و مسکن سال‌های ۱۳۴۵، ۱۳۵۵، ۱۳۶۵، ۱۳۷۵ و ۱۳۸۵ انجام گرفت که آمار سال ۱۳۸۵ به تفصیل برای هر یک از شهرستان‌ها، استان‌ها و کل کشور در قالب نشریات جداگانه انتشار یافته است.

به علاوه قیمت فروش و اجاره واحدهای مسکونی، از سال ۱۳۷۲ تا سال ۱۳۷۸، برای ۲۱ شهر پرجمعیت کشور و از سال ۱۳۷۹ لغایت ۱۳۸۲ برای ۳۰ شهر توسط مرکز آمار ایران و از سال

۱۳۸۳ لغایت ۱۳۸۵ برای ۳۰ شهر و از سال ۱۳۸۶ برای ۳۲ شهر توسط وزارت مسکن و شهرسازی گردآوری و منتشر شده است. در ضمن آمارهایی در زمینه شرکت‌های تعاونی مسکن، توسط وزارت تعاون تهیه شده و در سال‌های اخیر در دسترس متقاضیان قرار گرفته است.

آمارهای این فصل به شرح زیر ارائه شده است:

- پروانه‌های ساختمانی صادر شده برای احداث و افزایش بنای ساختمان‌های مسکونی و غیر مسکونی در نقاط شهری.
- مشخصات فعالیت‌های ساختمانی بخش خصوصی.
- بهسازی و احداث مسکن روستایی، احداث و تعمیر واحدهای مسکونی آسیب دیده از سوانح طبیعی.
- واگذاری زمین در نقاط شهری کشور.
- متوسط قیمت فروش و اجاره واحدهای مسکونی.
- مشخصات عمومی شرکت‌های تعاونی مسکن.

تعاریف مفاهیم

ساختمان: فضایی محصور، ثابت و مستقل است که تمام یا قسمتی از آن مسقف بوده و برای سکونت و یا فعالیت اقتصادی ساخته شده است، به شرط آن که مساحت زیربنای قسمت مسقف آن حداقل ۴ متر مربع باشد.

ساختمان تکمیل شده (تمام شده): ساختمانی است که کار ساخت آن در دوره مورد گزارش پایان یافته و برای استفاده آماده باشد.

مساحت زمین: عبارت از مساحت قطعه زمین ملکی است که ساختمان در آن ایجاد یا تجدید بنا شود.

سطح کل زیربنای طبقات: عبارت از مجموع سطح زیربنای تمامی طبقات اعم از زیرزمین، طبقه همکف، نیم طبقه، طبقه اول و بقیه طبقات است.

هزینه ساختمان: هزینه ساختمان، چه در مرحله شروع که پیش‌بینی می‌شود و چه در مرحله تکمیل که رقم واقعی گزارش می‌شود، شامل هزینه‌های نقشه ساختمان، نظارت مهندس، پروانه ساختمان، مصالح ساختمان، وسایل و ابزار کار، مزد کارگر، حق‌الزحمه معمار، هزینه تأسیسات حرارت مرکزی، روشنایی، آب و فاضلاب و غیره می‌باشد. ارزش زمین، در هزینه ساختمان منظور نمی‌شود.

ساختمان مسکونی و غیر مسکونی توأم: ساختمان‌هایی که از آنها هم برای سکونت و هم برای فعالیت‌های اقتصادی استفاده می‌شود. مانند ساختمان‌هایی که طبقات پایین مغازه و طبقات بالا مسکونی است.

واحد مسکونی (واحد مسکونی معمولی): فضایی مشتمل بر حداقل یک اتاق و معمولاً یک آشپزخانه و یک توالت است که

نقایص کوچک سیستم آب و فاضلاب و سایر تأسیسات و ...
سایر فعالیت‌های ساختمانی: آن گروه از فعالیت‌های ساختمانی که در زمره فعالیت‌های فوق‌الذکر نیستند، به عنوان سایر فعالیت‌های ساختمانی منظور می‌شوند. مانند آماده‌سازی زمین.

خانوار: رجوع کنید به تعاریف و مفاهیم "فصل ۲- جمعیت"
نحوه تصرف ملکی عرصه و اعیان: چنانچه مالکیت زمین و ساختمان متعلق به استفاده کننده از آن باشد، نحوه تصرف، ملکی عرصه و اعیان نامیده می‌شود.

نحوه تصرف ملکی اعیان: در صورتی که فقط اعیانی ملک و تأسیسات آن متعلق به استفاده کننده بوده و عرصه (زمین) متعلق به دیگری باشد، نحوه تصرف، ملکی اعیان نامیده می‌شود.

نقاط شهری: رجوع کنید به تعاریف و مفاهیم "فصل ۲- جمعیت"
نقاط روستایی: رجوع کنید به تعاریف و مفاهیم "فصل ۲- جمعیت"
شرکت‌های تعاونی: رجوع کنید به تعاریف و مفاهیم "فصل ۴- کشاورزی، جنگلداری و شیلات".

شرکت تعاونی مسکن: نوعی شرکت تعاونی است که در زمینه تهیه زمین و احداث و یا خرید واحدهای مسکونی آماده و نیمه‌تمام، به منظور تکمیل و واگذاری آن به اعضای تحت پوشش، در قالب تعاونی‌های کارمندی، کارگری و متفرقه (آزاد) فعالیت می‌کند.

گزیده اطلاعات

در سال ۱۳۸۷ حدود ۲۰۴ هزار فقره پروانه ساختمانی با ۱۰۰۲۴۴ هزارمتر مربع مساحت زیربنا توسط شهرداری‌ها صادر شده است که نسبت به سال قبل به ترتیب ۱۷/۵ و ۰/۲ درصد کاهش داشته است. لازم به ذکر است که ۸۸/۴ درصد پروانه‌های صادر شده مربوط به واحدهای مسکونی می‌باشد.

در سال ۱۳۸۶ سرمایه‌گذاری بخش خصوصی در نقاط شهری برای ساختمان‌های شروع شده، نیمه تمام و تکمیل شده حدود ۲۰۴۹۰۲ میلیارد ریال بوده که ۸۰ درصد نسبت به سال ۱۳۸۵ افزایش داشته است.

در سال ۱۳۸۶ شهرهای تهران، سمنان و بوشهر به ترتیب با ۱۵۰۹۸، ۷۲۵۲ و ۷۲۲۹ هزار ریال بیش‌ترین قیمت و ارومیه، زاهدان و یزد به ترتیب با ۳۰۰۷، ۳۳۲۲ و ۳۵۱۵ هزار ریال کمترین قیمت متوسط یک مترمربع زیربنای واحدهای مسکونی معامله شده در بنگاه‌های معاملات ملکی را داشته‌اند. همچنین در این سال شهرهای تهران، کرج و بوشهر به ترتیب با ۵۸۶۷۵، ۳۳۵۶۱ و ۲۸۱۵۳ ریال بیش‌ترین قیمت و شهرهای یزد، شهرکرد و ارومیه به ترتیب با ۱۰۵۹۳، ۱۰۷۵۸ و ۱۲۳۰۹ ریال کمترین قیمت متوسط اجاره بهای ماهانه به ازای یک متر مربع زیربنای واحدهای مسکونی را در قراردادهای منعقد شده بین موجر و مستأجر در بنگاه‌های معاملات ملکی داشته‌اند.

تمام یا قسمتی از ساختمان را تشکیل می‌دهد و دارای ورودی اختصاصی به خیابان، کوچه، راه‌پله یا راهروی مشترک است. در سرشماری عمومی نفوس و مسکن به واحدهای مسکونی با تعریف فوق‌الذکر که از مصالح سخت (آجر، سیمان، سنگ، چوب و...) ساخته می‌شوند، واحد مسکونی معمولی اطلاق شده است.

اتاق: فضایی مستقل در داخل واحد مسکونی است که حداقل ۴ مترمربع مساحت و ۲ متر ارتفاع داشته باشد. آشپزخانه، حمام، طویله و کاهدانی به هر صورت، اتاق محسوب نمی‌شود. یادآور می‌شود آشپزخانه با مشخصات مذکور در سرشماری عمومی نفوس و مسکن ۱۳۷۵، اتاق منظور شده است.

در سرشماری ۱۳۸۵ نیز حال، آشپزخانه، انباری و ... مشروط به این که حداقل ۴ متر مربع مساحت و ۲ متر ارتفاع داشته باشد، اتاق محسوب می‌شود.

سرمایه‌گذاری: عبارت از تمامی پرداخت‌هایی است که برای ایجاد ساختمان در یک دوره معین انجام می‌شود، حتی اگر ساختمان در آن دوره تکمیل نشده باشد.

فعالیت ساختمانی: تمامی فعالیت‌هایی است که در ارتباط با مراحل مختلف ایجاد ساختمان (پی‌کنی، پی‌ریزی، شناژبندی، برپاکردن اسکلت بنا، ساخت بنا، نصب تأسیسات و تجهیزات، کاشی‌کاری، روکاری، نقاشی، سیم‌کشی و...) صورت می‌گیرد، همچنین تعمیرات اساسی و جزئی در ساختمان‌های موجود (ساخت یک طبقه یا قسمت جدید، تعویض یا تعمیر تأسیسات و تجهیزات، تعمیر لوله‌های آب، گاز و فاضلاب، لکه‌گیری و ایزولاسیون بام، تجدید نقاشی و کاغذ دیواری، تعمیر محوطه و...) فعالیت ساختمانی محسوب می‌شود.

ایجاد بنای جدید: انجام فعالیت‌های مربوط به مراحل مختلف ایجاد ساختمان مانند پی‌کنی، پی‌ریزی، شناژبندی، بر پا کردن اسکلت بنا و... مشروط بر آن که برای اولین بار در یک زمین صورت گیرد، به عنوان ایجاد بنای جدید در نظر گرفته شده است.
تجدید بنا: انجام فعالیت‌های مربوط به مراحل مختلف ایجاد ساختمان، در قطعه زمینی که قبلاً بنایی در آن وجود داشته و برای ایجاد ساختمان جدید تخریب شده است، به عنوان فعالیت ساختمانی تجدید بنا مورد نظر قرار گرفته است.

تعمیرات اساسی: آن نوع فعالیت‌های ساختمانی که در ساختمان‌های موجود صورت گیرد و موجب افزایش کارایی و عمر بنا یا قسمت‌های خاصی از آن شود، به عنوان تعمیرات اساسی منظور شده است، مانند افزایش تعداد طبقات واحد مسکونی، اتاق یا سطح زیربنا، تعویض سیم‌کشی یا لوله‌کشی، تعمیر و بازسازی حیاط یا محوطه، تعمیر اساسی یا تعویض قسمت‌های مهم سیستم آب و فاضلاب و سایر تأسیسات ساختمان، نقاشی مجدد، روکش مجدد بام و...

تعمیرات جزئی: منظور از تعمیرات جزئی، آن نوع تعمیراتی است که ویژگی تعمیرات اساسی را ندارد مانند لکه‌گیری بام، رفع

۹-۱- پروانه‌های ساختمانی صادر شده برای احداث ساختمان برحسب مساحت زمین و زیر بنا در نقاط شهری

(فقره- هزار متر مربع)

مساحت زیربنا	مساحت زمین	پروانه	سال و استان
۲۷۶۲۰	۴۲۶۹۸	۱۱۶۹۸۴	۱۳۷۰ ^(۱)
۳۰۶۹۱	۴۱۶۱۷	۱۳۴۸۳۷	۱۳۷۵ ^(۱)
۵۸۸۳۷	۶۰۷۹۵	۱۵۴۲۵۴	۱۳۸۰
۵۷۳۹۹	^(۱) ۴۱۴۲۱	۱۴۶۰۰۰	۱۳۸۳
۵۹۸۸۷	^(۱) ۵۱۱۰۱	۱۶۷۶۸۹	۱۳۸۴
۷۲۰۷۲	۷۹۶۴۹	۲۱۱۸۱۳	۱۳۸۵
۱۰۰۴۸۷	۸۱۱۸۸	۲۴۶۸۲۳	۱۳۸۶
۱۰۰۲۴۴	۷۷۲۵۹	۲۰۳۵۷۹	۱۳۸۷
۵۵۹۶	۵۴۷۲	۹۹۳۴	آذربایجان شرقی
۲۵۲۷	۱۹۸۷	۶۹۶۸	آذربایجان غربی
۱۶۹۷	۱۲۹۹	۴۴۴۲	اردبیل
۹۲۴۰	۸۵۸۳	۲۴۴۴۶	اصفهان
۷۱۶	۱۵۳۰	۱۵۹۵	ایلام
۱۳۳۶	۱۷۸۸	۵۰۵۹	بوشهر
۳۳۷۰۹	۱۶۹۲۵	۳۵۵۵۱	تهران
۹۰۶	۶۹۳	۲۶۶۵	چهارمحال و بختیاری
۷۶۹	۸۸۸	۲۲۵۱	خراسان جنوبی
۳۵۵۵	۲۹۷۸	۹۴۲۵	خراسان رضوی
۱۸۵۸	۱۲۰۹	۳۲۹۸	خراسان شمالی
۴۴۰۰	۴۱۴۲	۱۳۶۶۴	خوزستان
۱۳۳۷	۱۱۹۱	۳۴۰۸	زنجان
۱۲۰۳	۷۲۸	۲۳۴۶	سمنان
۱۱۳۴	۱۴۱۶	۳۴۱۸	سیستان و بلوچستان
۶۳۸۶	۵۳۹۶	۱۵۴۷۸	فارس
۱۲۳۸	۱۲۱۴	۲۶۱۲	قزوین
۱۰۰۰	۵۸۵	۲۵۲۱	قم
۱۲۶۵	۸۷۸	۳۲۵۰	کردستان
۳۹۰۴	۵۵۷۷	۱۳۴۵۶	کرمان
۱۴۳۱	۸۵۷	۳۷۱۵	کرمانشاه
۷۱۵	۸۶۰	۲۹۶۲	کهگیلویه و بویراحمد
۱۰۸۶	۹۴۲	۳۱۳۰	گلستان
۲۱۴۶	۱۳۳۴	۵۳۷۴	گیلان
۹۳۲	۶۷۶	۳۶۶۸	لرستان
۲۷۱۶	۲۰۵۹	۵۹۹۵	مازندران
۱۵۷۲	۱۷۰۵	۲۸۵۹	مرکزی
۳۳۱۱	۲۲۱۴	۲۸۰۴	هرمزگان
۱۱۱۴	۶۸۳	۲۷۲۹	همدان
۱۴۴۲	۱۴۵۱	۴۵۵۶	یزد

(۱) شامل ارقام شهر تهران نمی‌باشد.

مأخذ- مرکز آمار ایران (ر.پ).

- مرکز آمار ایران. دفتر آمارهای زیربنایی.

۹-۲ پروانه‌های ساختمانی صادر شده برای احداث ساختمان برحسب نوع استفاده در نقاط شهری (فقره)

سال و استان	جمع	مسکونی	مسکونی و کارگاه توأم	بازرگانی	صنعتی، آموزشی و بهداشتی	سایر
..... ^(۱) ۱۳۷۰	۱۱۶۹۸۴	۱۰۶۹۳۶	۳۶۵۹	۳۹۹۳	۱۳۹۰	۱۰۰۶
..... ^(۱) ۱۳۷۵	۱۳۴۸۳۷	۱۲۰۲۶۷	۵۷۴۰	۶۳۲۰	۱۰۴۰	۱۴۷۰
..... ^(۱) ۱۳۸۰	۱۲۸۱۸۶	۱۱۰۸۲۴	۷۰۲۵	۶۹۵۰	۱۷۲۱	۱۶۶۶
..... ^(۱) ۱۳۸۳	۱۳۳۱۵۷	۱۱۴۸۶۶	۸۳۲۱	۶۰۵۸	۱۸۷۶	۲۰۳۶
..... ^(۱) ۱۳۸۴	۱۵۶۶۶۹	۱۳۶۲۰۰	۹۹۸۹	۷۰۲۳	۱۴۶۶	۱۹۹۱
..... ۱۳۸۵	۲۱۱۸۱۳	۱۸۵۱۴۶	۱۴۰۰۱	۹۰۲۱	۱۹۵۵	۱۶۹۰
..... ۱۳۸۶	۲۴۶۸۲۳	۲۱۸۹۶۶	۱۴۲۴۴	۹۷۶۹	۲۰۶۱	۱۷۸۳
..... ۱۳۸۷	۲۰۳۵۷۹	۱۷۹۹۳۲	۱۲۱۰۵	۸۳۰۰	۱۹۵۷	۱۲۸۵
آذربایجان شرقی.....	۹۹۳۴	۸۵۸۷	۷۰۸	۵۰۴	۷۶	۵۹
آذربایجان غربی.....	۶۹۶۸	۶۰۰۵	۶۷۵	۲۱۱	۳۸	۳۹
اردبیل.....	۴۴۴۲	۳۷۲۴	۵۱۲	۱۵۷	۲۶	۲۳
اصفهان.....	۲۴۴۴۶	۲۱۰۴۳	۱۰۲۷	۱۶۲۸	۵۲۱	۲۲۷
ایلام.....	۱۵۹۵	۱۳۵۶	۱۳۸	۸۲	۱۳	۶
بوشهر.....	۵۰۵۹	۴۴۹۵	۳۵۳	۱۹۸	۱۳	۰
تهران.....	۳۵۵۵۱	۳۲۴۹۶	۲۰۴۵	۴۲۰	۳۶۶	۲۲۴
چهارمحال و بختیاری.....	۲۶۶۵	۲۳۲۹	۲۱۱	۶۶	۳۸	۲۱
خراسان جنوبی.....	۲۲۵۱	۱۸۹۱	۵۹	۲۵۲	۱۲	۳۷
خراسان رضوی.....	۹۴۲۵	۸۱۷۱	۵۹۷	۵۰۷	۱۲۴	۲۶
خراسان شمالی.....	۳۲۹۸	۲۸۸۲	۲۴۰	۹۱	۱۹	۶۶
خوزستان.....	۱۳۶۶۴	۱۱۷۴۲	۸۱۲	۸۹۲	۷۲	۱۴۶
زنجان.....	۳۴۰۸	۲۹۸۱	۲۵۰	۱۰۸	۴۷	۲۲
سمنان.....	۲۳۴۶	۲۰۷۲	۱۰۲	۸۹	۸۳	۰
سیستان و بلوچستان.....	۳۴۱۸	۲۹۶۹	۲۴۳	۱۶۳	۲۶	۱۷
فارس.....	۱۵۴۷۸	۱۳۷۸۸	۷۳۶	۸۰۱	۷۵	۷۸
قزوین.....	۲۶۱۲	۲۲۳۷	۱۹۵	۱۲۳	۴۴	۱۳
قم.....	۲۵۲۱	۲۱۵۹	۲۵۱	۳۷	۴۳	۳۱
کردستان.....	۳۲۵۰	۲۹۶۸	۱۵۷	۶۹	۱۷	۳۹
کرمان.....	۱۳۴۵۶	۱۱۹۲۹	۸۸۹	۵۳۳	۶۰	۴۵
کرمانشاه.....	۳۷۱۵	۳۳۴۹	۱۲۶	۱۸۲	۲۰	۳۸
کهگیلویه و بویراحمد.....	۲۹۶۲	۲۷۰۱	۴۴	۱۸۷	۱۰	۲۰
گلستان.....	۳۱۳۰	۲۸۱۶	۱۲۶	۱۵۱	۳۷	۰
گیلان.....	۵۳۷۴	۵۰۲۱	۲۵۱	۷۸	۲۴	۰
لرستان.....	۳۶۶۸	۳۳۵۶	۱۶۰	۱۳۴	۱۸	۰
مازندران.....	۵۹۹۵	۵۳۶۸	۵۳۳	۶۷	۲۷	۰
مرکزی.....	۲۸۵۹	۲۵۲۶	۱۸۸	۹۳	۴۸	۴
هرمزگان.....	۲۸۰۴	۲۴۳۱	۲۳۶	۸۲	۱۴	۴۱
همدان.....	۲۷۲۹	۲۴۵۹	۱۷۱	۷۰	۱۹	۱۰
یزد.....	۴۵۵۶	۴۰۸۱	۷۰	۳۲۵	۲۷	۵۳

(۱) شامل ارقام شهر تهران نمی‌باشد.

مأخذ-مرکز آمار ایران.(ر.پ).

مرکز آمار ایران. دفتر آمارهای زیربنایی.

۳-۹- پروانه‌های ساختمانی صادر شده برای احداث ساختمان برحسب نوع اسکلت و مصالح عمده ساختمانی در نقاط شهری (فقره)

سال و استان	جمع	آجر و آهن	آجر و چوب	بلوک سیمانی	فلزی	بتون آرمه	سایر
۱۳۷۰ ^(۱)	۱۱۶۹۸۴	۸۹۷۳۲	۲۴۳۸	۲۸۳۷	۳۱۰۶۱ ^(۲)	...	۹۱۶
۱۳۷۵ ^(۱)	۱۳۴۸۳۷	۱۰۳۷۵۱	۱۹۳۴	۴۱۵۳	۲۲۶۴۸ ^(۲)	...	۲۳۵۱
۱۳۸۰ ^(۱)	۱۲۸۱۸۶	۶۰۴۵۲	۱۰۳۰	۷۶۴۷	۳۷۲۹۹	۱۸۹۹۲	۲۷۶۶
۱۳۸۳ ^(۱)	۱۳۳۱۵۷	۴۲۷۴۲	۵۹۰	۶۲۲۳	۴۴۷۲۹	۳۸۱۱۷	۷۵۶
۱۳۸۴ ^(۱)	۱۵۶۶۶۹	۴۱۱۸۱	۷۹۷	۴۶۴۵	۶۶۲۶۴	۴۳۶۱۰	۱۷۲
۱۳۸۵	۲۱۱۸۱۳	۵۱۲۶۹	۷۹۶	۴۴۱۱	۸۷۶۴۷	۶۶۸۶۹	۸۲۱
۱۳۸۶	۲۴۶۸۲۳	۵۴۸۶۸	۹۳۰	۵۲۲۳	۹۱۳۹۶	۹۳۶۶۴	۷۴۲
۱۳۸۷	۲۰۳۵۷۹	۴۵۴۶۷	۴۷۲	۲۸۸۴	۷۳۴۸۴	۸۱۱۰۱	۱۷۱
آذربایجان شرقی	۹۹۳۴	۱۳۹۹	۱۲	۱۲۹	۲۰۰۵	۶۳۸۹	.
آذربایجان غربی	۶۹۶۸	۲۰۷۶	۲۱	۶۴	۳۰۲۲	۱۷۸۵	.
اردبیل	۴۴۴۲	۵۲۷	۶	۶	۲۵۰۶	۱۳۹۷	.
اصفهان	۲۴۴۴۶	۵۱۹۱	.	۱	۱۷۸۵	۱۷۴۶۹	.
ایلام	۱۵۹۵	۷۱۲	۴۶	۷۴	۳۵۷	۳۵۵	۵۱
بوشهر	۵۰۵۹	۲۵۲	.	۱۰۶۸	۱۱۸	۳۶۲۱	.
تهران	۳۵۵۵۱	۱۰	۱	۱	۱۹۲۳۸	۱۶۲۹۴	۷
چهارمحال و بختیاری	۲۶۶۵	۹۱۴	۳	۲	۹۱	۱۶۵۵	.
خراسان جنوبی	۲۲۵۱	۳۱	.	.	۲۱۴۹	۶۹	۲
خراسان رضوی	۹۴۲۵	۶۷۴	۱۵	۳۹	۸۳۵۸	۳۳۶	۳
خراسان شمالی	۳۲۹۸	۲۵۱	۱	۱۴	۲۱۴۴	۸۸۸	.
خوزستان	۱۳۶۶۴	۱۰۸۶۵	.	۶	۱۶۱۰	۱۱۸۳	.
زنجان	۳۴۰۸	۴۳۶	.	۲	۱۵۳۶	۱۴۲۲	۱۲
سمنان	۲۳۴۶	۲۰۲	۱	.	۵۳۴	۱۶۰۹	.
سیستان و بلوچستان	۳۴۱۸	۹۰۳	۱	۸۳	۱۳۹۴	۱۰۳۷	.
فارس	۱۵۴۷۸	۹۷۹۵	۵	۵۲۷	۲۲۸۱	۲۸۷۰	.
قزوین	۲۶۱۲	۱۸	.	.	۲۳۸۱	۲۱۳	.
قم	۲۵۲۱	۱۱۸۹	.	.	۹۷۹	۳۰۷	۴۶
کردستان	۳۲۵۰	۴۲۶	۱۳	۳۱	۲۳۲۷	۴۳۵	۱۸
کرمان	۱۳۴۵۶	۳۲۷۰	۶	۳	۶۴۴۷	۳۷۲۶	۴
کرمانشاه	۳۷۱۵	۱۰۰۹	۲۸	۲	۲۲۹۲	۳۷۸	۶
کهگیلویه و بویراحمد	۲۹۶۲	۴۶۴	۳	۲۶۶	۱۰۵۸	۱۱۵۹	۱۲
گلستان	۳۱۳۰	۸۱	۱۲۶	۴	۲۰۹	۲۷۱۰	.
گیلان	۵۳۷۴	۲۸	۱۷۸	۱۱۸	۷۰۷	۴۳۴۳	.
لرستان	۳۶۶۸	۱۶۵	.	۱	۳۲۹۶	۲۰۶	.
مازندران	۵۹۹۵	۵۵	.	۱۰	۱۰۷	۵۸۲۳	.
مرکزی	۲۸۵۹	۱۰۶	.	.	۲۱۲۱	۶۳۲	.
هرمزگان	۲۸۰۴	۱۱۲	۳	۳۴۸	۱۴۳	۲۱۹۵	۳
همدان	۲۷۲۹	۶۵۱	.	۵	۲۰۰۲	۶۸	۳
یزد	۴۵۵۶	۳۶۵۵	۳	۸۰	۲۸۷	۵۲۷	۴

(۱) شامل ارقام شهر تهران نمی‌باشد.

(۲) آمار بتون آرمه در فلزی منظور شده است.

مأخذ-مرکز آمار ایران.(ر.ب).

مرکز آمار ایران. دفتر آمارهای زیربنایی.

۹-۴ پروانه‌های ساختمانی صادر شده برای احداث ساختمان برحسب تعداد طبقات در نقاط شهری (فقره)

سال و استان	جمع	یک طبقه	دو طبقه	سه طبقه	چهار طبقه	پنج طبقه و بیش تر
..... ^(۱) ۱۳۷۰	۱۱۶۹۸۴	۵۲۶۱۴	۴۶۷۷۵	۱۴۸۴۵	۲۰۴۹	۷۰۱
..... ^(۱) ۱۳۷۵	۱۳۴۸۳۷	۶۶۵۱۱	۴۸۷۹۷	۱۵۵۱۷	۳۰۳۱	۹۸۱
..... ۱۳۸۰	۱۵۴۲۵۴	۵۹۱۵۸	۴۲۳۵۶	۲۰۵۷۶	۲۱۲۱۵	۱۰۹۴۹
..... ۱۳۸۳	۱۴۶۰۰۰	۵۱۴۱۹	۴۲۷۹۸	۲۱۸۲۰	۱۳۴۲۴	۱۶۵۳۹
..... ۱۳۸۴	۱۶۷۶۸۹	۶۶۰۳۴	۴۹۸۶۰	۲۴۸۱۹	۱۱۹۵۱	۱۵۰۲۵
..... ۱۳۸۵	۲۱۱۸۱۳	۸۸۳۸۶	۶۰۴۵۴	۲۸۵۳۶	۱۳۸۸۴	۲۰۵۵۳
..... ۱۳۸۶	۲۴۶۸۲۳	۸۲۳۷۹	۶۵۹۴۹	۳۷۹۳۵	۲۱۶۳۴	۳۸۹۲۶
..... ۱۳۸۷	۲۰۳۵۷۹	۶۲۹۰۹	۵۲۴۹۲	۳۲۹۸۷	۲۰۰۱۸	۳۵۱۷۳
..... آذربایجان شرقی	۹۹۳۴	۲۰۷۵	۱۸۰۰	۱۹۰۸	۱۱۵۹	۲۹۹۲
..... آذربایجان غربی	۶۹۶۸	۲۰۷۰	۳۰۶۵	۱۱۲۱	۴۳۳	۲۷۹
..... اردبیل	۴۴۴۲	۱۴۶۹	۱۰۹۳	۷۲۸	۵۷۱	۵۸۱
..... اصفهان	۲۴۴۴۶	۵۵۳۶	۱۰۳۱۵	۵۴۶۶	۱۵۲۵	۱۶۰۴
..... ایلام	۱۵۹۵	۸۵۸	۵۴۳	۱۴۰	۲۷	۲۷
..... بوشهر	۵۰۵۹	۳۰۴۷	۱۲۳۹	۴۸۷	۱۴۱	۱۴۵
..... تهران	۳۵۵۵۱	۸۱۴	۲۰۷۱	۵۲۵۲	۶۵۳۰	۲۰۸۸۴
..... چهارمحال و بختیاری	۲۶۶۵	۹۰۲	۱۱۶۲	۴۰۸	۹۹	۹۴
..... خراسان جنوبی	۲۲۵۱	۱۲۴۱	۶۶۷	۲۱۶	۷۵	۵۲
..... خراسان رضوی	۹۴۲۵	۳۱۰۵	۲۳۴۸	۱۷۵۸	۱۱۸۸	۱۰۲۶
..... خراسان شمالی	۳۲۹۸	۱۱۷۹	۱۱۷۶	۵۵۵	۳۰۲	۸۶
..... خوزستان	۱۳۶۶۴	۸۱۱۲	۳۶۶۴	۶۵۹	۲۶۹	۹۶۰
..... زنجان	۳۴۰۸	۵۹۰	۱۲۱۵	۱۰۵۶	۲۹۵	۲۵۲
..... سمنان	۲۳۴۶	۷۸۵	۵۱۸	۴۴۳	۳۰۵	۲۹۵
..... سیستان و بلوچستان	۳۴۱۸	۲۲۷۳	۷۱۱	۲۹۰	۶۷	۷۷
..... فارس	۱۵۴۷۸	۷۶۷۸	۴۴۰۴	۱۴۷۸	۱۰۲۸	۸۹۰
..... قزوین	۲۶۱۲	۴۷۳	۵۰۸	۶۳۵	۶۷۴	۳۲۲
..... قم	۲۵۲۱	۵۱۵	۱۱۸۷	۴۳۱	۱۴۸	۲۴۰
..... کردستان	۳۲۵۰	۵۳۷	۱۴۸۹	۶۸۰	۳۵۰	۱۹۴
..... کرمان	۱۳۴۵۶	۹۲۹۴	۲۴۹۹	۹۱۷	۳۱۷	۴۲۹
..... کرمانشاه	۳۷۱۵	۱۱۱۶	۱۴۴۰	۵۶۰	۱۶۵	۴۳۴
..... کهگیلویه و بویراحمد	۲۹۶۲	۲۰۲۰	۴۹۳	۳۰۷	۱۰۱	۴۱
..... گلستان	۳۱۳۰	۹۲۵	۹۹۸	۳۸۳	۲۹۹	۵۲۵
..... گیلان	۵۳۷۴	۸۳۸	۱۴۲۶	۱۸۱۴	۸۴۵	۴۵۱
..... لرستان	۳۶۶۸	۱۰۷۶	۱۲۶۷	۷۸۸	۳۳۸	۱۹۹
..... مازندران	۵۹۹۵	۸۳۱	۱۵۵۲	۱۷۹۰	۱۱۰۷	۷۱۵
..... مرکزی	۲۸۵۹	۶۴۲	۸۱۶	۷۴۸	۳۵۴	۲۹۹
..... هرمزگان	۲۸۰۴	۱۱۶۴	۵۵۸	۲۲۳	۱۹۳	۶۶۶
..... همدان	۲۷۲۹	۶۵۳	۶۶۸	۵۰۳	۵۲۱	۳۷۴
..... یزد	۴۵۵۶	۱۰۹۱	۱۶۰۰	۱۲۴۳	۵۸۲	۴۰

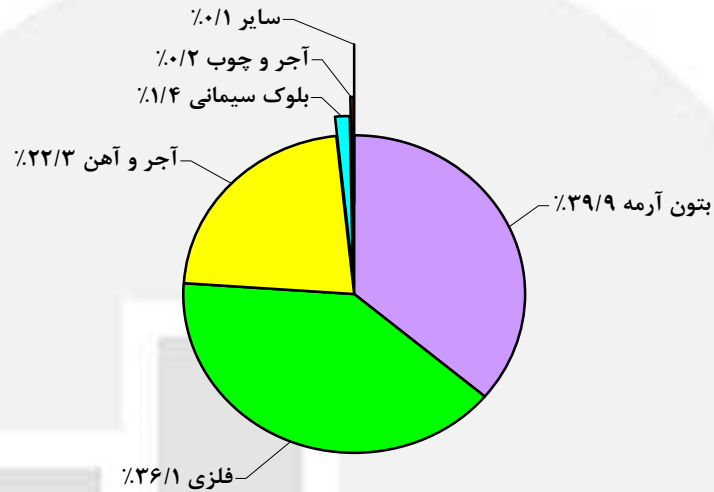
(۱) شامل ارقام شهر تهران نمی‌باشد.

مأخذ-مرکز آمار ایران (ر.پ).

مرکز آمار ایران. دفتر آمارهای زیربنایی.

۱-۹- توزیع تعداد پروانه های ساختمانی صادر شده برای احداث ساختمان در نقاط

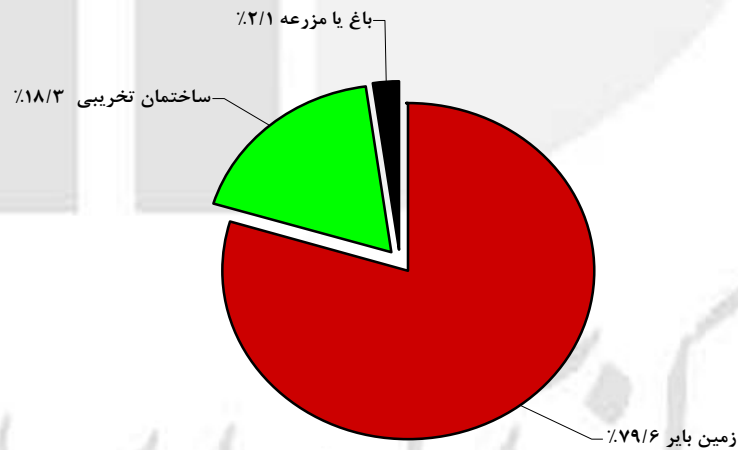
شهری بر حسب نوع اسکلت و مصالح عمده ساختمانی: ۱۳۸۷



مبنا : جدول 9-3

2-9- توزیع مساحت زمین در پروانه های ساختمانی صادر شده برای احداث ساختمان

بر حسب وضعیت قبلی زمین در نقاط شهری: ۱۳۸۷



مبنا : جدول 9-5

۹-۵- پروانه‌های ساختمانی صادر شده برای احداث ساختمان برحسب مساحت زمین و وضعیت قبلی آن در نقاط شهری (فقره - هزار متر مربع)

ساختمان تخریبی		باغ یا مزرعه		زمین بایر		جمع		سال و استان
مساحت	پروانه	مساحت	پروانه	مساحت	پروانه	مساحت	پروانه	
۷۰۲۴	۲۸۱۱۹	۴۰۷۷	۵۵۵۷	۳۱۵۹۷	۸۳۳۰۸	۴۲۶۹۸	۱۱۶۹۸۴ ۱۳۷۰ ^(۱)
۲۹۲۰	۹۹۷۳	۲۰۴۹	۴۷۲۰	۳۶۶۴۸	۱۲۰۱۴۴	۴۱۶۱۷	۱۳۴۸۳۷ ۱۳۷۵ ^(۱)
۴۰۲۵	۱۱۶۱۷	۱۶۶۹	۲۳۹۴	۳۹۲۱۵	۱۱۴۱۷۵	۴۴۹۰۸	۱۲۸۱۸۶ ۱۳۸۰ ^(۱)
۴۱۷۸	۱۵۴۲۰	۱۵۴۰	۲۲۴۲	۳۵۷۰۴	۱۱۵۴۹۵	۴۱۴۲۳	۱۳۳۱۵۷ ۱۳۸۳ ^(۱)
۹۲۱۸	۳۰۱۳۹	۱۳۶۴	۱۹۴۲	۴۰۵۱۹	۱۲۴۵۸۸	۵۱۱۰۱	۱۵۶۶۶۹ ۱۳۸۴ ^(۱)
۱۶۶۷۱	۵۴۶۷۸	۱۸۳۹	۲۵۸۹	۶۱۱۳۹	۱۵۴۵۴۶	۷۹۶۴۹	۲۱۱۸۱۳ ۱۳۸۵
۱۳۷۹۴	۵۴۹۶۶	۱۵۹۵	۲۵۲۱	۶۵۷۹۹	۱۸۹۳۳۶	۸۱۱۸۸	۲۴۶۸۲۳ ۱۳۸۶
۱۴۱۴۵	۴۸۷۰۴	۱۶۰۲	۱۷۰۴	۶۱۵۱۲	۱۵۳۱۷۱	۷۷۲۵۹	۲۰۳۵۷۹ ۱۳۸۷
۲۲۰۱	۲۶۲۷	۱۱۸	۵۹	۳۱۵۳	۷۲۴۸	۵۴۷۲	۹۹۳۴ آذربایجان شرقی
۱۴۵	۷۴۵	۱۷	۱۸	۱۸۲۵	۶۲۰۵	۱۹۸۷	۶۹۶۸ آذربایجان غربی
۲۶۹	۷۳۵	۲۸	۱۲	۱۰۰۳	۳۶۹۵	۱۲۹۹	۴۴۴۲ اردبیل
۷۳۰	۳۰۵۳	۱۳۸	۲۴۰	۷۷۱۵	۲۱۱۵۳	۸۵۸۳	۲۴۴۴۶ اصفهان
۳۰	۱۲۴	۱۹	۹۲	۱۴۸۲	۱۳۷۹	۱۵۳۰	۱۵۹۵ ایلام
۲۰۲	۶۶۰	۱۱	۳۰	۱۵۷۵	۴۳۶۹	۱۷۸۸	۵۰۵۹ بوشهر
۵۵۷۷	۲۳۳۲۴	۶۲۰	۱۸۷	۱۰۷۲۷	۱۲۰۴۰	۱۶۹۲۵	۳۵۵۵۱ تهران
۹۵	۴۲۹	۱	۲	۵۹۷	۲۲۳۴	۶۹۳	۲۶۶۵ چهارمحال و بختیاری
۱۰۰	۴۷۴	۲	۸	۷۸۶	۱۷۶۹	۸۸۸	۲۲۵۱ خراسان جنوبی
۶۸۴	۲۸۸۲	۵۹	۶۸	۲۲۳۵	۶۴۷۵	۲۹۷۸	۹۴۲۵ خراسان رضوی
۸۸	۳۸۰	۷	۱۴	۱۱۱۴	۲۹۰۴	۱۲۰۹	۳۲۹۸ خراسان شمالی
۴۰۶	۱۷۴۱	۵	۲۱	۳۷۳۱	۱۱۹۰۲	۴۱۴۲	۱۳۶۶۴ خوزستان
۱۱۶	۳۶۱	۴	۳	۱۰۷۱	۳۰۴۴	۱۱۹۱	۳۴۰۸ زنجان
۲۳	۸۱	۲۴	۲۲	۶۸۱	۲۲۴۳	۷۲۸	۲۳۴۶ سمنان
۱۲۰	۴۳۴	۲	۶	۱۲۹۴	۲۹۷۸	۱۴۱۶	۳۴۱۸ سیستان و بلوچستان
۵۸۱	۱۷۰۴	۱۰۹	۹۹	۴۷۰۶	۱۳۶۷۵	۵۳۹۶	۱۵۴۷۸ فارس
۱۶۸	۶۹۸	۱۹	۷	۱۰۲۷	۱۹۰۷	۱۲۱۴	۲۶۱۲ قزوین
۸	۶۴	۳۶	۲۸۱	۵۴۰	۲۱۷۶	۵۸۵	۲۵۲۱ قم
۱۴۳	۴۹۸	۴۹	۱۷	۶۸۶	۲۷۳۵	۸۷۸	۳۲۵۰ کردستان
۹۹۶	۲۵۱۲	۷۴	۲۱۹	۴۵۰۷	۱۰۷۲۵	۵۵۷۷	۱۳۴۵۶ کرمان
۱۷۳	۷۹۰	۱۸	۱۰	۶۶۶	۲۹۱۵	۸۵۷	۳۷۱۵ کرمانشاه
۲۱۵	۵۸۲	۴	۳	۶۴۱	۲۳۷۷	۸۶۰	۲۹۶۲ کهگیلویه و بویراحمد
۴۷	۱۷۱	۳	۵	۸۹۲	۲۹۵۴	۹۴۲	۳۱۳۰ گلستان
۱۶۱	۶۰۶	۵۰	۸۵	۱۱۲۲	۴۶۸۳	۱۳۳۴	۵۳۷۴ گیلان
۶۶	۳۵۹	۳	۱۱	۶۰۷	۳۲۹۸	۶۷۶	۳۶۶۸ لرستان
۲۰۳	۶۷۵	۱۲۰	۶۶	۱۷۳۶	۵۲۵۴	۲۰۵۹	۵۹۹۵ مازندران
۱۹۶	۷۶۷	۱۵	۱۹	۱۴۹۴	۲۰۷۳	۱۷۰۵	۲۸۵۹ مرکزی
۱۸۱	۲۸۲	۱۱	۱۶	۲۰۲۳	۲۵۰۶	۲۲۱۴	۲۸۰۴ هرمزگان
۲۰۳	۸۶۳	۸	۱۰	۴۷۲	۱۸۵۶	۶۸۳	۲۷۲۹ همدان
۱۹	۸۳	۲۹	۷۴	۱۴۰۳	۴۳۹۹	۱۴۵۱	۴۵۵۶ یزد

(۱) شامل ارقام شهر تهران نمی‌باشد.

مأخذ-مرکز آمار ایران (ر.پ).

مرکز آمار ایران. دفتر آمارهای زیربنایی.

۹-۶ پروانه‌های ساختمانی صادر شده برای احداث ساختمان مسکونی برحسب تعداد واحد مسکونی، مساحت زمین و مساحت زیربنا (فقره - هزار متر مربع) زیربنا در نقاط شهری

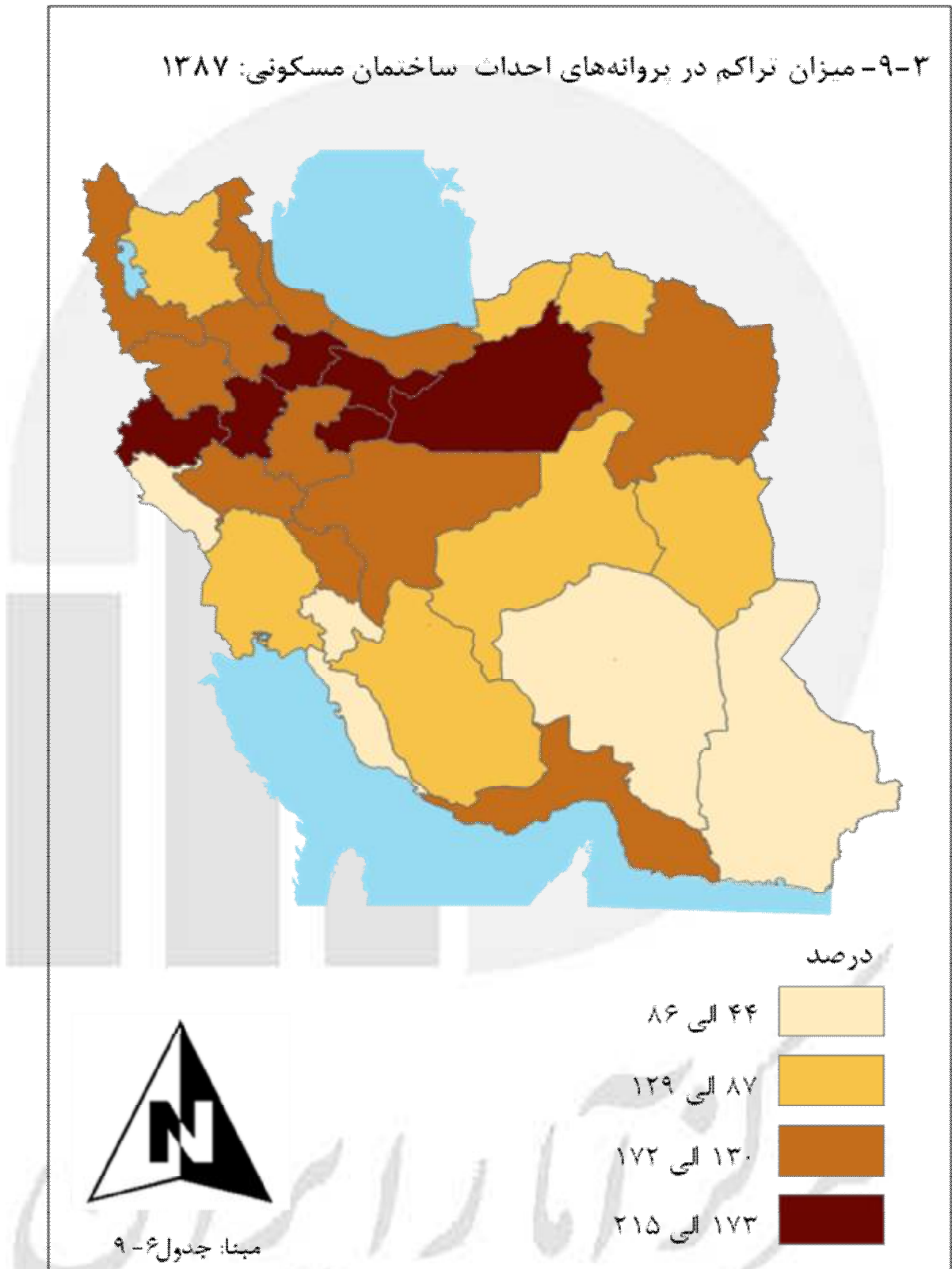
مساحت زمین	مساحت زیربنا	تعداد پروانه برحسب تعداد واحد مسکونی					جمع	سال و استان
		پنج واحد و بیش‌تر	چهار واحد	سه واحد	دو واحد	یک واحد		
...	...	۱۳۶۱	۸۶۸	۳۹۷۳	۲۳۴۸۳	۷۷۲۵۱	۱۰۶۹۳۶ ^(۱) ۱۳۷۰
...	...	۱۶۳۵	۱۰۴۶	۳۷۸۸	۲۱۱۵۷	۹۳۶۴۱	۱۲۰۲۶۷ ^(۱) ۱۳۷۵
...	...	۶۹۸۷	۲۴۲۸	۶۲۷۶	۲۴۱۸۶	۷۰۹۴۷	۱۱۰۸۲۴ ^(۱) ۱۳۸۰
...	...	۹۳۹۰	۴۴۲۲	۹۴۳۱	۲۹۸۰۴	۶۱۸۱۹	۱۱۴۸۶۶ ^(۱) ۱۳۸۳
۳۹۸۴۱	۳۷۶۱۴	۷۶۹۸	۴۴۲۹	۱۰۰۲۵	۳۷۸۳۶	۷۶۲۱۲	۱۳۶۲۰۰ ^(۱) ۱۳۸۴
۵۸۲۱۴	۵۲۱۹۸	۱۵۲۹۳	۱۲۵۹۹	۱۳۶۳۱	۴۳۷۶۱	۹۹۸۶۲	۱۸۵۱۴۶ ۱۳۸۵
۸۴۳۵۵	۶۰۰۳۲	۲۶۴۶۳	۲۰۷۶۴	۱۹۱۸۲	۵۳۶۶۱	۹۸۹۱۶	۲۱۸۹۶۶ ۱۳۸۶
۸۳۰۴۲	۵۷۲۹۹	۲۳۴۱۲	۱۷۵۸۶	۱۷۵۹۰	۴۵۷۸۲	۷۵۵۶۲	۱۷۹۹۳۲ ۱۳۸۷
۴۷۱۲	۳۷۵۲	۱۴۸۹	۱۳۲۷	۱۲۱۳	۲۲۸۹	۲۲۶۹	۸۵۸۷ آذربایجان شرقی
۱۹۵۵	۱۳۶۸	۳۴۷	۱۲۱	۳۵۶	۲۲۸۸	۲۸۹۳	۶۰۰۵ آذربایجان غربی
۱۱۵۲	۸۳۳	۱۷۱	۳۵۰	۴۹۷	۹۵۵	۱۷۵۱	۳۷۲۴ اردبیل
۷۸۲۹	۵۱۳۹	۱۵۰۵	۷۹۳	۳۲۰۳	۹۰۲۹	۶۵۱۳	۲۱۰۴۳ اصفهان
۶۴۳	۱۴۶۲	۲۴	۸	۴۵	۳۰۱	۹۷۸	۱۳۵۶ ایلام
۱۰۷۹	۱۳۳۷	۱۷۹	۶۴	۱۵۴	۸۸۴	۳۲۱۴	۴۴۹۵ بوشهر
۲۸۱۱۸	۱۳۳۲۳	۹۸۸۴	۱۰۵۲۷	۴۲۶۸	۵۴۶۸	۲۳۴۹	۳۲۴۹۶ تهران
۷۸۵	۵۷۲	۱۰۱	۵۵	۱۲۵	۱۰۶۱	۹۸۷	۲۳۲۹ چهارمحال و بختیاری
۶۷۲	۷۵۴	۸۷	۲۱	۶۳	۲۹۸	۱۴۲۲	۱۸۹۱ خراسان جنوبی
۲۷۸۵	۲۱۰۹	۳۴۴	۴۷۱	۱۰۵۱	۲۲۷۱	۴۰۳۴	۸۱۷۱ خراسان رضوی
۸۵۲	۶۷۲	۱۴۱	۶۹	۱۹۲	۸۱۸	۱۶۶۲	۲۸۸۲ خراسان شمالی
۳۴۹۸	۲۹۹۴	۸۲۵	۷۵۰	۳۲۱	۱۵۰۰	۸۳۴۶	۱۱۷۴۲ خوزستان
۱۱۰۱	۷۵۴	۲۶۰	۸۲	۲۲۰	۱۲۴۲	۱۱۷۷	۲۹۸۱ زنجان
۱۰۶۰	۵۸۷	۴۲۴	۲۱۹	۲۰۶	۵۰۷	۷۱۶	۲۰۷۲ سمنان
۹۷۸	۱۱۵۵	۱۱۴	۵۹	۱۰۵	۴۴۷	۲۲۴۴	۲۹۶۹ سیستان و بلوچستان
۵۲۹۵	۴۴۰۰	۱۲۲۸	۳۱۱	۶۴۹	۲۷۱۳	۸۸۸۷	۱۳۷۸۸ فارس
۹۹۷	۵۳۸	۳۷۵	۲۱۴	۴۳۹	۷۴۷	۴۶۲	۲۲۳۷ قزوین
۷۸۶	۴۲۷	۱۹۰	۶۱	۲۰۸	۱۰۶۶	۶۳۴	۲۱۵۹ قم
۱۱۲۹	۷۱۳	۱۶۵	۶۴	۳۴۳	۱۵۰۳	۸۹۳	۲۹۶۸ کردستان
۳۰۴۰	۴۲۷۵	۴۶۶	۲۵۵	۷۲۸	۱۸۰۰	۸۶۸۰	۱۱۹۲۹ کرمان
۱۳۰۲	۷۱۴	۳۸۰	۱۴۹	۱۸۰	۱۳۸۲	۱۲۵۸	۳۳۴۹ کرمانشاه
۶۴۰	۷۵۲	۸۲	۴۷	۹۸	۵۷۲	۱۹۰۲	۲۷۰۱ کهگیلویه و بویراحمد
۹۷۷	۷۹۳	۵۴۲	۲۳۶	۱۸۰	۴۲۱	۱۴۳۷	۲۸۱۶ گلستان
۱۹۹۴	۱۲۳۹	۱۳۲۶	۳۵۷	۱۰۶۱	۱۱۴۳	۱۱۳۴	۵۰۲۱ گیلان
۸۳۹	۶۰۹	۱۲۵	۱۱۷	۳۰۹	۱۲۷۵	۱۵۳۰	۳۳۵۶ لرستان
۲۲۹۹	۱۶۹۱	۹۳۱	۳۷۹	۷۹۶	۱۴۸۰	۱۷۸۲	۵۳۶۸ مازندران
۱۳۶۷	۸۲۲	۴۳۳	۱۲۰	۱۷۴	۹۵۰	۸۴۹	۲۵۲۶ مرکزی
۲۸۲۸	۱۸۷۰	۶۳۸	۲۳۷	۱۱۷	۲۶۱	۱۱۷۸	۲۴۳۱ هرمزگان
۹۷۸	۵۴۲	۵۹۶	۱۲۱	۲۶۵	۷۴۲	۷۳۵	۲۴۵۹ همدان
۱۲۵۲	۱۱۰۳	۴۰	۲	۲۴	۳۶۹	۳۶۴۶	۴۰۸۱ یزد

(۱) شامل ارقام شهر تهران نمی‌باشد.

مأخذ-مرکز آمار ایران (ر.پ).

-مرکز آمار ایران. دفتر آمارهای زیربنایی.

۳-۹- میزان تراکم در پروانه‌های احداث ساختمان مسکونی: ۱۳۸۷



۹-۷- پروانه‌های ساختمانی صادر شده برای احداث ساختمان مسکونی برحسب نوع اسکلت و مصالح عمده ساختمانی در نقاط شهری (فقره)

سال و استان	جمع	آجر و آهن	آجر و چوب	بلوک سیمانی	فلزی	بتون آرمه	سایر
..... ^(۱) ۱۳۷۰	۱۰۶۹۳۶	۸۲۹۹۱	۲۲۲۹	۲۶۴۱	^(۳) ۱۸۱۳۹	^(۳) ...	۸۳۶
..... ^(۱) ۱۳۷۵	۱۲۰۲۶۷	۹۳۵۵۱	۱۸۰۶	۳۷۸۸	^(۳) ۱۸۹۷۰	^(۳) ...	۲۱۵۲
..... ^(۱) ۱۳۸۰	۱۱۰۸۲۴	۵۳۹۷۹	۹۲۶	۶۶۰۱	۳۰۲۳۴	۱۶۵۴۸	۲۵۳۶
..... ^(۱) ۱۳۸۳	۱۱۴۸۶۶	۳۸۴۲۹	۵۴۶	۵۵۰۳	۳۶۴۳۹	۳۳۲۴۸	۷۰۱
..... ^(۱) ۱۳۸۴	۱۳۶۲۰۰	۳۷۲۶۲	۷۴۰	۴۲۶۳	۵۵۹۱۳	۳۷۸۷۴	۱۴۸
..... ۱۳۸۵	۱۸۵۱۴۶	۴۷۳۵۸	۷۳۸	۴۱۰۳	۷۳۱۳۴	۵۹۰۹۸	۷۱۵
..... ۱۳۸۶	۲۱۸۹۶۶	۵۰۵۲۲	۸۶۰	۴۸۵۶	۷۸۳۹۷	۸۳۶۸۹	۶۴۲
..... ۱۳۸۷	۱۷۹۹۳۲	۴۱۸۸۹	۴۲۲	۲۶۷۹	۶۲۳۵۱	۷۲۴۴۰	۱۵۱
..... آذربایجان شرقی	۸۵۸۷	۱۳۰۵	۸	۱۱۸	۱۳۷۰	۵۷۸۶	.
..... آذربایجان غربی	۶۰۰۵	۱۸۸۷	۱۸	۵۴	۲۵۰۲	۱۵۴۴	.
..... اردبیل	۳۷۲۴	۵۱۱	۶	۶	۱۹۸۹	۱۲۱۲	.
..... اصفهان	۲۱۰۴۳	۴۷۱۷	.	۱	۱۲۲۳	۱۵۱۰۲	.
..... ایلام	۱۳۵۶	۶۶۵	۴۱	۶۸	۲۴۲	۲۹۳	۴۷
..... بوشهر	۴۴۹۵	۲۴۲	.	۹۹۴	۷۹	۳۱۸۰	.
..... تهران	۳۲۴۹۶	۹	.	.	۱۷۴۰۸	۱۵۰۷۸	۱
..... چهارمحال و بختیاری	۲۳۲۹	۸۵۱	۲	۱	۷۵	۱۴۰۰	.
..... خراسان جنوبی	۱۸۹۱	۲۴	.	.	۱۸۰۸	۵۹	.
..... خراسان رضوی	۸۱۷۱	۶۰۱	۱۴	۳۶	۷۲۳۶	۲۸۲	۲
..... خراسان شمالی	۲۸۸۲	۲۳۶	۱	۱۳	۱۸۱۰	۸۲۲	.
..... خوزستان	۱۱۷۴۲	۹۶۵۸	.	۴	۱۱۳۹	۹۴۱	.
..... زنجان	۲۹۸۱	۴۰۱	.	۲	۱۲۷۶	۱۲۹۳	۹
..... سمنان	۲۰۷۲	۱۸۵	۱	.	۴۶۷	۱۴۱۹	.
..... سیستان و بلوچستان	۲۹۶۹	۸۲۵	.	۷۹	۱۱۴۰	۹۳۵	.
..... فارس	۱۳۷۸۸	۹۱۲۲	۵	۴۹۴	۱۵۶۰	۲۶۰۷	.
..... قزوین	۲۲۳۷	۱۳	.	.	۲۰۳۰	۱۹۴	.
..... قم	۲۱۵۹	۱۰۸۸	.	.	۷۶۳	۲۶۴	۴۴
..... کردستان	۲۹۶۸	۴۰۹	۱۳	۳۰	۲۰۸۴	۴۱۶	۱۶
..... کرمان	۱۱۹۲۹	۳۱۶۵	۶	۳	۵۴۱۵	۳۳۳۶	۴
..... کرمانشاه	۳۳۴۹	۹۷۷	۲۷	۱	۱۹۹۰	۳۴۸	۶
..... کهگیلویه و بویراحمد	۲۷۰۱	۴۴۵	۳	۲۴۹	۹۳۰	۱۰۶۲	۱۲
..... گلستان	۲۸۱۶	۷۹	۱۱۵	۲	۱۸۳	۲۴۳۷	.
..... گیلان	۵۰۲۱	۲۴	۱۵۷	۱۱۴	۶۷۲	۴۰۵۴	.
..... لرستان	۳۳۵۶	۱۵۲	.	۱	۳۰۱۲	۱۹۱	.
..... مازندران	۵۳۶۸	۴۷	.	۸	۷۸	۵۲۳۵	.
..... مرکزی	۲۵۲۶	۹۵	.	.	۱۸۸۵	۵۴۶	.
..... هرمزگان	۲۴۳۱	۹۶	۲	۳۳۱	۱۰۲	۱۸۹۷	۳
..... همدان	۲۴۵۹	۵۹۰	.	۵	۱۷۹۵	۶۶	۳
..... یزد	۴۰۸۱	۳۴۷۰	۳	۶۵	۸۸	۴۵۱	۴

(۱) شامل ارقام شهر تهران نمی‌باشد.

(۲) آمار بتون آرمه در فلزی منظور شده است.

مأخذ- مرکز آمار ایران (ر.پ).

مرکز آمار ایران. دفتر آمارهای زیربنایی.

۸-۹- تعداد واحد مسکونی تعیین شده در پروانه‌های ساختمانی صادر شده برحسب نوع پروانه و بخش متقاضی در نقاط شهری

سال و استان	احداث ساختمان			جمع	احداث و افزایش ساختمان
	دولتی	تعاونی	خصوصی		
..... ^(۱) ۱۳۷۰	۶۳۱۵	۱۴۲۲۵	۱۴۹۴۷۲	۱۷۰۰۱۲	۱۸۴۱۶۰
..... ^(۱) ۱۳۷۵	۴۲۸۹	۱۹۴۹۳	۱۶۳۳۵۴	۱۸۷۱۳۶	۱۹۶۶۸۵
..... ^(۱) ۱۳۸۰	۸۸۸۵	۱۹۵۸۶	۲۲۵۵۴۸	۲۵۴۰۱۹	۲۶۶۹۳۰
..... ^(۱) ۱۳۸۳	۱۰۴۸۵	۲۱۴۰۹	۲۸۳۰۷۲	۳۱۴۹۶۶	۳۳۲۶۵۴
..... ^(۱) ۱۳۸۴	۱۲۱۷۳	۳۲۱۷۱	۲۹۰۲۶۳	۳۳۴۶۰۷	۳۵۲۵۹۸
..... ۱۳۸۵	۴۸۸۲۵۱	۵۱۱۷۷۴
..... ۱۳۸۶	۶۹۳۶۷۰	۷۲۲۸۵۲
..... ۱۳۸۷	۶۹۱۹۳۱	۶۹۱۹۳۸
..... آذربایجان شرقی	۵۸۷	۱۷۶۱	۳۱۹۷۶	۳۴۳۲۴	۳۴۹۹۰
..... آذربایجان غربی	۸۲۳	۱۶۸۴	۱۴۰۰۶	۱۶۵۱۳	۱۷۱۶۳
..... اردبیل	۵۳۵	۵۱۷	۹۶۷۲	۱۰۷۲۴	۱۱۲۸۶
..... اصفهان	۱۰۹۳	۷۱۰۵	۵۰۳۸۵	۵۸۵۸۳	۵۹۹۲۷
..... ایلام	۱۴	۳۱۰۸	۲۶۴۹	۵۷۷۱	۵۹۰۵
..... بوشهر	۹۶	۱۱۳۹	۸۲۴۵	۹۴۸۰	۹۶۹۷
..... تهران	.	.	.	۲۰۶۳۶۷	۲۱۰۷۷۴
..... چهارمحال و بختیاری	۳۶۹	۱۴۴۱	۴۷۳۴	۶۵۴۴	۶۶۲۷
..... خراسان جنوبی	۳۶	۲۹۵۳	۲۸۲۵	۵۸۱۴	۶۲۲۹
..... خراسان رضوی	۳۱۰	۲۵۱۵	۱۷۴۱۹	۲۰۲۴۴	۲۱۲۰۳
..... خراسان شمالی	۱۰۴۰	۵۳۸	۶۷۹۱	۸۳۶۹	۸۵۶۰
..... خوزستان	۲۴۲	۹۴۲۱	۲۵۵۵۴	۳۵۲۱۷	۳۹۸۹۹
..... زنجان	۶۵	۸۳۲	۸۵۹۳	۹۴۹۰	۹۵۲۸
..... سمنان	۴۰۳	۸۴۲	۷۲۲۶	۸۴۷۱	۸۸۹۶
..... سیستان و بلوچستان	۶۵	۳۷۱۶	۴۸۰۹	۸۵۹۰	۸۹۹۴
..... فارس	۴۸۶	۶۱۷۴	۳۲۸۷۱	۳۹۵۳۱	۴۱۳۹۵
..... قزوین	۱۲۶	۱۹۶۶	۷۲۴۴	۹۳۳۶	۹۷۴۰
..... قم	۶۴	۱۳۶۳	۵۸۳۴	۷۲۶۱	۷۸۹۴
..... کردستان	۱۱۵	۱۲۵۸	۷۲۳۴	۸۶۰۷	۹۵۷۳
..... کرمان	۷۷۸	۶۶۵۳	۲۰۸۲۸	۲۸۲۵۹	۳۱۵۴۰
..... کرمانشاه	۶۳۱	۱۵۶۴	۸۱۳۹	۱۰۳۳۴	۱۱۴۴۶
..... کهگیلویه و بویراحمد	۶	۸۰۱	۴۴۵۲	۵۲۵۹	۶۴۶۰
..... گلستان	۹۴	۳۲	۹۲۶۸	۹۳۹۴	۱۰۸۲۸
..... گیلان	.	.	۱۹۲۷۴	۱۹۲۷۴	۱۹۷۰۸
..... لرستان	۴۰	۳۷۳	۶۳۰۸	۶۷۲۱	۷۵۶۰
..... مازندران	۸۳	۳۶۷	۱۷۹۲۴	۱۸۳۷۴	۱۸۹۰۱
..... مرکزی	۱۳۰	۵۰۴۵	۷۰۳۸	۱۲۲۱۳	۱۲۵۱۳
..... هرمزگان	۴۱	۱۴۳۵۵	۱۳۳۵۷	۲۷۷۵۳	۲۹۲۱۱
..... همدان	۱۰۳	۴۸۳	۸۲۷۶	۸۸۶۲	۹۰۹۶
..... یزد	۵۲۱	۱۱۳۴	۴۵۹۷	۶۲۵۲	۶۳۹۵

(۱) شامل ارقام شهر تهران نمی باشد.

مأخذ-مرکز آمار ایران (ر.پ).

مرکز آمار ایران. دفتر آمارهای زیربنایی.

۹-۹- مشخصات ساختمان‌های شروع شده توسط بخش خصوصی در نقاط شهری

شرح	تعداد ساختمان (دستگاه)	مساحت زمین (هزار متر مربع)	سطح زیر بنای طبقه همکف (هزار متر مربع)	سطح کل زیربنای طبقات (هزار متر مربع)	ارزش زمین (میلیون ریال)	هزینه ساختمان (میلیون ریال)
جمع						
.....۱۳۸۰	۱۶۸۵۵۳	۴۱۹۹۷	۲۱۷۶۹	۵۷۰۹۹	۲۷۲۹۳۷۸۰	۳۷۹۳۹۷۳۳
.....۱۳۸۲	۱۵۶۶۶۰	۴۲۹۴۸	۲۱۷۴۸	۵۸۶۳۳	۵۰۰۴۶۶۲۳	۵۶۲۵۸۸۰۳
.....۱۳۸۳	۱۳۹۵۲۱	۴۰۶۱۹	۲۰۶۹۵	۵۶۲۰۰	۵۵۶۱۸۹۱۹	۶۷۷۲۱۹۴۷
.....۱۳۸۴	۱۷۶۱۷۷	۴۵۶۷۳	۲۴۴۲۰	۶۲۸۷۴	۷۱۷۷۷۲۷۲	۸۸۷۷۸۵۰۵
.....۱۳۸۵	۱۸۲۳۸۰	۵۰۴۴۸	۲۴۸۲۸	۶۶۲۴۴	۸۴۸۲۳۳۹۳	۱۱۰۴۰۸۵۶۳
.....۱۳۸۶	۲۶۳۴۹۱	۷۹۴۱۹	۳۷۶۱۲	۱۰۶۷۰۴	۲۲۷۱۸۷۸۷۲	۲۳۹۹۰۱۸۵۲
ساختمان مسکونی						
.....۱۳۸۰	۱۴۹۰۸۱	۳۱۴۰۵	۱۷۹۶۰	۴۸۶۱۳	۲۳۹۶۱۶۷۹	۳۲۴۳۷۹۷۸
.....۱۳۸۲	۱۳۶۷۴۳	۲۸۶۰۳	۱۶۹۰۷	۴۸۲۴۱	۴۲۲۱۱۶۴۱	۴۶۰۰۱۵۶۱
.....۱۳۸۳	۱۲۱۶۱۷	۲۵۷۳۲	۱۵۳۳۳	۴۵۶۷۳	۴۶۶۳۳۶۴۹	۵۵۰۸۳۵۰۷
.....۱۳۸۴	۱۵۲۱۴۱	۲۹۷۳۸	۱۸۱۴۸	۵۰۰۱۱	۵۶۰۰۹۳۰۲	۶۹۸۹۸۱۰۰
.....۱۳۸۵	۱۵۸۸۲۵	۲۹۹۸۶	۱۸۸۳۳	۵۳۴۴۱	۶۶۶۰۱۴۷۱	۸۶۸۳۵۲۲۶
.....۱۳۸۶	۲۳۱۴۳۳	۴۵۳۱۵	۲۸۴۴۲	۸۷۹۰۰	۱۸۴۰۱۹۹۴۹	۱۹۶۶۵۷۳۳۴
ساختمان غیر مسکونی						
.....۱۳۸۰	۷۴۸۲	۸۴۱۷	۲۲۲۵	۳۵۶۷	۱۶۵۹۷۲۱	۲۴۲۱۰۶۷
.....۱۳۸۲	۸۴۳۶	۱۲۱۸۶	۳۳۲۹	۴۹۶۵	۳۹۳۱۳۵۰	۴۸۷۱۸۵۵
.....۱۳۸۳	۸۱۸۷	۱۳۱۴۲	۴۰۷۶	۵۶۶۱	۴۷۴۹۴۰۱	۶۵۸۸۱۴۸
.....۱۳۸۴	۹۸۰۵	۱۳۴۶۸	۴۵۴۰	۶۶۶۷	۸۷۲۱۹۱۵	۱۰۲۳۵۹۷۶
.....۱۳۸۵	۱۱۴۷۱	۱۸۴۶۸	۴۵۱۲	۷۲۸۰	۱۲۱۸۱۳۳۲	۱۴۴۷۵۲۹۰
.....۱۳۸۶	۱۵۸۰۳	۳۱۱۸۳	۷۰۲۰	۱۰۱۶۲	۲۵۱۶۹۱۹۴	۲۳۱۱۶۶۴۱
ساختمان مسکونی و غیر مسکونی توأم^(۱)						
.....۱۳۸۰	۱۱۹۹۰	۲۱۷۵	۱۵۸۵	۴۹۱۹	۱۶۷۲۳۸۰	۳۰۸۰۶۸۸
.....۱۳۸۲	۱۱۴۸۱	۲۱۵۸	۱۵۱۶	۵۴۲۷	۳۹۰۳۶۳۳	۵۳۸۵۳۸۷
.....۱۳۸۳	۹۷۲۷	۱۷۴۵	۱۲۸۶	۴۸۶۶	۴۲۳۵۸۶۹	۶۰۵۰۲۹۲
.....۱۳۸۴	۱۴۲۳۱	۲۴۶۷	۱۷۳۲	۶۱۹۵	۷۰۴۶۰۵۶	۸۶۴۴۴۲۹
.....۱۳۸۵	۱۲۰۸۴	۱۹۹۴	۱۴۸۲	۵۵۲۲	۶۰۴۰۵۹۰	۹۰۹۸۰۴۷
.....۱۳۸۶	۱۶۲۵۵	۲۹۲۱	۲۱۵۰	۸۶۴۳	۱۷۹۹۸۷۲۹	۲۰۱۲۷۸۷۷

(۱) در ساختمان مسکونی و غیر مسکونی توأم، اگر نسبت قسمت مسکونی به کل ساختمان کمتر از ۲۰ درصد باشد این اطلاع در ساختمان غیر مسکونی منظور می‌شود.

مأخذ: بانک مرکزی جمهوری اسلامی ایران. (ر.پ).

۱۰-۹- مشخصات ساختمان‌های تکمیل شده توسط بخش خصوصی در نقاط شهری

شرح	تعداد ساختمان (دستگاه)	مساحت زمین (هزار متر مربع)	سطح زیربنای طبقه همکف (هزار متر مربع)	سطح کل زیربنای طبقات (هزار متر مربع)	ارزش زمین (میلیون ریال)	هزینه ساختمان (میلیون ریال)
جمع						
.....۱۳۸۰	۱۶۸۹۹۸	۴۰۵۷۶	۲۰۹۳۰	۴۸۴۸۲	۲۳۶۷۰۲۴۴	۲۸۰۸۹۸۵۸
.....۱۳۸۲	۱۸۹۱۱۴	۴۵۹۶۵	۲۳۹۹۱	۵۹۹۶۲	۵۷۲۷۱۸۸۰	۴۷۷۵۰۸۷۲
.....۱۳۸۳	۱۴۶۸۹۷	۴۰۱۵۷	۲۰۳۴۳	۵۵۵۷۲	۶۲۹۳۲۰۴۹	۵۵۸۱۳۲۵۸
.....۱۳۸۴	۱۶۸۵۹۳	۴۴۷۷۴	۲۳۶۰۸	۶۴۹۲۹	۸۴۶۰۰۳۳۹	۸۵۵۱۶۹۸۰
.....۱۳۸۵	۱۶۵۶۰۲	۴۰۲۴۴	۲۲۲۸۶	۶۱۵۶۴	۹۵۱۰۲۸۹۵	۹۰۹۳۵۸۹۸
.....۱۳۸۶	۱۹۹۱۲۰	۵۸۲۱۵	۲۶۸۳۸	۶۸۴۹۲	۱۵۷۳۷۹۵۱۰	۱۲۸۶۷۲۸۱۴
ساختمان مسکونی						
.....۱۳۸۰	۱۵۱۲۹۱	۳۲۵۸۰	۱۷۸۸۵	۴۱۵۸۴	۲۰۶۰۸۷۳۸	۲۳۶۵۷۴۷۱
.....۱۳۸۲	۱۶۵۷۶۵	۳۳۵۹۸	۱۹۷۲۶	۵۰۵۸۷	۴۸۶۵۲۴۴۱	۴۰۵۴۸۳۶۷
.....۱۳۸۳	۱۲۶۱۱۱	۲۷۲۵۵	۱۵۶۵۴	۴۵۱۳۰	۵۲۲۳۴۱۶۴	۴۵۴۳۷۲۷۶
.....۱۳۸۴	۱۴۶۷۳۶	۲۹۹۶۳	۱۸۰۶۹	۵۲۴۰۵	۶۷۸۶۴۶۴۲	۶۸۸۸۱۸۱۰
.....۱۳۸۵	۱۴۱۴۴۹	۲۸۱۷۳	۱۷۵۰۳	۴۸۹۴۲	۷۲۵۲۲۶۱۷	۷۱۳۵۷۸۳۵
.....۱۳۸۶	۱۷۰۴۶۶	۳۳۴۸۱	۲۰۳۶۶	۵۴۳۷۳	۱۲۶۹۶۴۰۸۳	۹۹۶۷۵۴۹۴
ساختمان غیر مسکونی						
.....۱۳۸۰	۷۹۵۲	۶۱۱۸	۱۷۹۳	۳۴۹۵	۱۸۴۶۲۱۵	۲۴۵۸۵۷۸
.....۱۳۸۲	۹۱۳۲	۹۸۰۸	۲۴۳۲	۳۷۸۳	۴۲۶۶۸۸۵	۳۱۰۴۱۶۸
.....۱۳۸۳	۸۲۳۵	۱۰۷۰۲	۳۱۰۹	۵۱۶۰	۵۶۵۵۵۷۶	۵۲۹۶۶۴۰
.....۱۳۸۴	۸۱۸۶	۱۲۳۶۹	۳۷۶۰	۵۵۶۹	۸۳۰۳۸۱۷	۷۵۲۲۸۴۵
.....۱۳۸۵	۷۸۴۷	۹۲۴۳	۲۷۱۴	۴۲۹۰	۱۱۳۰۰۷۸۰	۷۲۰۷۵۵۶
.....۱۳۸۶	۱۲۱۷۲	۲۱۹۰۴	۴۴۳۳	۶۶۲۰	۱۴۹۹۰۶۴۷	۱۴۰۴۱۹۰۰
ساختمان مسکونی و غیر مسکونی توأم^(۱)						
.....۱۳۸۰	۹۷۵۵	۱۸۷۷	۱۲۵۳	۳۴۰۳	۱۲۱۵۲۸۹	۱۹۷۳۸۰۹
.....۱۳۸۲	۱۴۲۱۷	۲۵۵۹	۱۸۳۴	۵۵۹۷	۴۳۵۲۵۵۳	۴۰۹۸۳۳۷
.....۱۳۸۳	۱۲۵۵۱	۲۲۰۰	۱۵۸۱	۵۲۸۲	۵۰۴۲۳۰۸	۵۰۷۹۳۴۲
.....۱۳۸۴	۱۳۶۷۱	۲۴۴۲	۱۷۷۹	۶۹۵۵	۸۴۳۱۸۸۰	۹۱۱۲۳۲۵
.....۱۳۸۵	۱۶۳۰۶	۲۸۲۸	۲۰۶۹	۸۳۳۱	۱۱۲۷۹۴۹۸	۱۲۳۷۰۵۰۷
.....۱۳۸۶	۱۶۴۸۲	۲۸۳۰	۲۰۳۹	۷۴۹۹	۱۵۴۲۴۷۸۰	۱۴۹۵۵۴۲۰

(۱) در ساختمان مسکونی و غیر مسکونی توأم، اگر نسبت قسمت مسکونی به کل ساختمان کمتر از ۲۰ درصد باشد این اطلاع در ساختمان غیر مسکونی منظور می‌شود.

مأخذ- بانک مرکزی جمهوری اسلامی ایران (ر.پ).

۱۱-۹- سرمایه‌گذاری بخش خصوصی برحسب ساختمان‌های شروع شده، نیمه تمام و تکمیل شده در نقاط شهری

(میلیون ریال)

سال	جمع	ساختمان‌های شروع شده	ساختمان‌های نیمه تمام	ساختمان‌های تکمیل شده
.....۱۳۸۰	۳۷۲۹۲۶۲۰	۱۱۳۴۱۹۳۵	۱۸۸۰۹۸۵۰	۷۱۴۰۸۳۵
.....۱۳۸۲	۵۹۸۸۶۳۴۳	۱۶۰۸۳۴۷۴	۳۱۴۴۵۲۲۳	۱۲۳۵۷۶۴۶
.....۱۳۸۳	۷۴۰۹۹۴۲۴	۲۰۲۱۴۷۸۱	۳۹۳۷۴۱۵۸	۱۴۵۱۰۴۸۵
.....۱۳۸۴	۱۰۳۱۷۰۹۳۲	۲۶۰۵۸۲۰۶	۵۵۵۵۸۳۵۶	۲۱۵۵۴۳۷۰
.....۱۳۸۵	۱۱۳۵۶۹۵۱۵	۳۱۸۱۸۲۷۹	۶۰۷۲۰۷۳۴	۲۱۰۳۰۵۰۲
.....۱۳۸۶	۲۰۴۹۰۱۶۳۰	۶۵۶۳۸۷۳۵	۱۰۲۲۶۶۹۷۰	۳۶۹۹۵۹۲۵

مأخذ-بانک مرکزی جمهوری اسلامی ایران.(ر.پ).

مرکز آمار ایران

۱۲-۹- احداث و تعمیر واحدهای مسکونی آسیب دیده از سوانح طبیعی و بهسازی مسکن روستایی توسط بنیاد مسکن انقلاب اسلامی

بهبودی واحدهای مسکونی روستایی		بازسازی واحدهای مسکونی آسیب دیده از سوانح طبیعی				سال و استان
		تعداد واحد تعمیر شده		تعداد واحد احداث شده		
در دست احداث	تمام شده	در دست تعمیر	تمام شده	در دست احداث	تمام شده	
۲۲۰۷۵	۱۹۷۲۱	۱۹۹۴۱	۱۲۴۵۱	۲۸۸۷۹	۱۱۰۴۴	۱۳۷۵
۳۰۸۶۴	۱۴۵۱۸	۱۹۴۳۰	۳۱۵۲۳	۲۷۶۵۵	۱۹۸۵۴	۱۳۸۰
۱۲۸۶۰	۱۵۷۱۸	۹۸۱۲	۱۲۰۴۴	۱۵۵۰۷	۱۳۴۰۴	۱۳۸۳
۱۳۰۲۳	۹۵۹۲	۲۲۴۹۸	۱۰۸۳۹	۳۴۲۱۷	۳۷۰۹۲	۱۳۸۴ ^(۱)
۱۵۱۶۵۱	۹۳۲۸۶	۷۰۱۱	۴۱۵۶۹	۲۷۶۳۲	۷۰۳۳۶	۱۳۸۵ ^(۱)
۲۱۹۲۱۰	۱۶۵۱۹۵	۴۰۱۹	۱۲۲۹۷	۴۸۴۵۸	۳۱۹۲۸	۱۳۸۶ ^(۱)
۲۱۳۳۰۰	۱۷۸۹۴۹	۳۴۵	۴۶۲۳	۱۸۰۰۹	۴۳۵۸۷	۱۳۸۷ ^(۱)
۹۴۰۳	۱۰۹۳۹	.	۱۲	.	۱۲۱	آذربایجان شرقی
۸۶۲۰	۶۳۳۰	.	۱۷۸	.	۲۱۹	آذربایجان غربی
۳۸۷۵	۷۹۰۶	اردبیل
۶۱۱۹	۵۵۵۱	۳۴۵	۶۰۴	۵۱	۱۸	اصفهان
۱۲۷۷	۲۱۷۱	ایلام
۲۲۱۴	۳۶۵۵	بوشهر
۲۴۵۰	۲۲۸۴	تهران
۳۰۳۸	۳۵۵۱	.	۸۴	.	۱۲۵	چهارمحال و بختیاری
۶۰۵۶	۳۵۸۱	خراسان جنوبی
۱۵۱۲۶	۸۶۴۲	.	۱۷۴	.	۲۲۰	خراسان رضوی
۹۹۰۷	۷۵۷۳	خراسان شمالی
۱۰۱۵۴	۶۱۵۶	.	۱۵۷	.	۱۹۵	خوزستان
۳۱۱۰	۴۴۰۳	زنجان
۲۶۹۱	۲۲۳۷	سمنان
۹۹۲۲	۸۰۸۹	.	.	۶۸۴۹	۹۱۴۷	سیستان و بلوچستان
۱۳۳۶۹	۱۵۳۹۶	.	۴۵۲	.	۵۴۶	فارس
۱۵۲۴	۶۹۵	قزوین
۴۹۸۴	۴۸۴۷	.	۱۷۸	.	۲۱۹	قم
۵۶۰۰	۴۶۷۸	کردستان
۳۰۸۸۷	۱۲۶۶۶	.	۱۶۰۰	۱۱۱۰۹	۲۰۴۴۵	کرمان ^(۱)
۴۱۳۳	۴۴۴۵	کرمانشاه
۹۷۳	۳۱۶۶	کهگیلویه و بویراحمد
۷۷۹۹	۴۹۶۱	.	.	.	۶۰۰	گلستان
۱۰۷۰۳	۷۲۹۵	.	۶۶۲	.	۸۰۱	گیلان
۳۹۵۵	۳۸۹۱	.	.	.	۹۳۰۰	لرستان ^(۱)
۹۶۴۶	۱۳۱۶۵	.	۵۲۲	.	۶۳۱	مازندران
۴۹۱۳	۳۸۵۰	مرکزی
۱۰۷۱۷	۴۸۲۴	.	.	.	۱۰۰۰	هرمزگان ^(۱)
۷۰۴۵	۹۲۵۳	همدان
۳۰۹۰	۲۶۴۹	یزد

(۱) آمار بازسازی واحدهای مسکونی توسط "ستاد معین" نیز منظور شده است. مآخذ: بنیاد مسکن انقلاب اسلامی، دفتر فناوری اطلاعات و سیستم ها، (ر.پ).

۱۳-۹- احداث مسکن محرومین توسط بنیاد مسکن انقلاب اسلامی

تعداد واحدهای مسکونی در دست اجرا	تمام واحدهای مسکونی تمام شده	سال و استان
۰۰۰	۱۷۲۲	۱۳۷۰
۰۰۰	۰۰۰	۱۳۷۵
۵۰۰۰	۴۴۲۰	۱۳۸۰
۱۲۲۰۴	۳۴۸۳	۱۳۸۳
۱۲۲۶۱	۲۰۶۲	۱۳۸۴
۱۲۸۲۱	۵۱۰۹	۱۳۸۵
۳۵۰۵۳	۶۴۹۰	۱۳۸۶
۵۴۰۹	۱۵۲۹	۱۳۸۷
۰	۰	آذربایجان شرقی
۲۰۰	۰	آذربایجان غربی
۲۴۲	۰	اردبیل
۲۴	۱۰۸	اصفهان
۱۷۲	۰	ایلام
۱۹۲	۱۱۲	بوشهر
۴۸	۰	تهران
۰	۰	چهارمحال و بختیاری
۱۰۷	۷۴	خراسان جنوبی
۷۸۲	۴۱	خراسان رضوی
۴۰	۵۶	خراسان شمالی
۳۰۶	۶	خوزستان
۸۴	۴۱	زنجان
۴۸۹	۵۴۸	سمنان
۰	۰	سیستان و بلوچستان
۰	۰	فارس
۲۱۹	۰	قزوین
۰	۰	قم
۲۳۸	۱۷	کردستان
۹۸۱	۱۴۰	کرمان
۰	۴۸	کرمانشاه
۵۹	۱۷۴	کهگیلویه و بویراحمد
۰	۳۶	گلستان
۶۰	۵۲	گیلان
۱۴۲	۰	لرستان
۴۰۰	۰	مازندران
۱۵۰	۰	مرکزی
۲۰	۰	هرمزگان
۲۲۴	۴۰	همدان
۲۳۰	۳۶	یزد

مأخذ- بنیاد مسکن انقلاب اسلامی. دفتر فناوری اطلاعات و سیستم ها. (ر.پ).

۹-۱۴- خانوارهای دریافت کننده زمین برای ساخت واحد مسکونی و مساحت اراضی واگذار شده توسط سازمان ملی زمین و مسکن (هزار متر مربع)

مساحت			خانوار	سال و استان
غیرمسکونی ^(۳)	مسکونی ^(۱)	جمع		
۲۷۱۳۱	۲۸۶۶۹	۵۵۸۰۰	۱۴۶۲۷۴	۱۳۷۰
۴۸۹۲۸	۱۸۸۲۶	۶۷۷۵۴	۸۵۲۴۴	۱۳۷۵
۲۴۲۲	۵۱۸۷	۷۶۰۹	۲۸۹۹۲	۱۳۸۰
۲۰۷۲۲	۵۹۳۳	۲۶۶۵۵	۵۶۱۳۹	۱۳۸۳
۲۷۲۷۰	۴۴۸۹	۳۱۷۵۹	۴۴۹۹۲	۱۳۸۴
۱۸۷۰۳	۵۷۴۰	۲۴۴۴۲	۵۰۰۶۱	۱۳۸۵
۱۱۹۳۰	۵۷۸۰	۱۷۷۱۰	۵۲۳۳۰	۱۳۸۶
۶۹۹۳۰	۵۲۱۴	۷۵۱۴۴	۴۲۶۷۸	۱۳۸۷^(۳)
۱۱۰۶	۱۸۳	۱۲۸۹	۸۸۱	آذربایجان شرقی
۷۵۸	۲۲۰	۹۷۸	۲۱۵۹	آذربایجان غربی
۹۲	۷۷	۱۶۹	۵۴۶	اردبیل
۲۲۹۲۶	۲۰۸	۲۳۱۳۵	۳۱۴۰	اصفهان
۳۳	۱۹	۵۳	۷۳	ایلام
۶۵۴	۱۸۵	۸۳۹	۲۸۴۹	بوشهر
۳۲۳	۲۶۶	۵۸۹	۱۲۴۱	تهران
۱۲۴۰	۱۹	۱۲۵۹	۱۹۱	چهارمحال و بختیاری
۵۸۶	۱۷۳	۷۵۹	۲۱۱۲	خراسان جنوبی
۱۷۲	۴۰۳	۵۷۵	۳۷۶۶	خراسان رضوی
۳۲۳۳	۲	۳۲۳۵	۷۲	خراسان شمالی
۲۹۲۱	۳۹۷	۳۳۱۸	۳۲۷۶	خوزستان
۱	۱	۲	۳	زنجان
۸۷۷	۱۲۹	۱۰۰۶	۵۳۹	سمنان
۱۷	۹۳۳	۹۵۱	۳۵۶۰	سیستان و بلوچستان
۱۰۲۶	۴۷۷	۱۵۰۲	۲۸۱۶	فارس
۶۶	۱۷	۸۳	۲۶۱	قزوین
۸۵	۱۴	۹۹	۲۱۸	قم
۶۲۱	۸۱	۷۰۲	۹۰۴	کردستان
۲۱۱۳۴	۶۰۰	۲۱۷۳۴	۲۵۷۶	کرمان
۱۶۶۲	۱۲۳	۱۷۸۵	۱۹۸۷	کرمانشاه
۲۷	۴۱	۶۸	۱۵۷	کهگیلویه و بویراحمد
۱۱	۰/۲	۱۱	۲	گلستان
۱۲۲	۴۱	۱۶۳	۷۴۸	گیلان
۱۲۷۲	۹۷	۱۳۶۹	۲۰۲۸	لرستان
۹۵۸	۶۰	۱۰۱۸	۱۱۶۹	مازندران
۲۷۵۲	۲۰۶	۲۹۵۸	۲۸۵۴	مرکزی
۴۷۰	۸۹	۵۵۹	۷۰۳	هرمزگان
۲۵۱	۲۶	۲۷۷	۱۶۹	همدان
۴۵۳۴	۱۲۸	۴۶۶۱	۱۶۷۸	یزد

(۱) اراضی واگذار شده به خانوارها، اراضی مسکونی می باشد که هر واحد مسکونی برای یک خانوار در نظر گرفته شده است.

(۲) اراضی غیر مسکونی شامل تجاری، آموزشی، بهداشتی، فرهنگی و... می باشد.

(۳) آمار مربوط به واگذاری های طرح مسکن مهر لحاظ نشده است.

مأخذ-وزارت مسکن و شهرسازی. سازمان ملی زمین و مسکن. معاونت املاک و حقوقی

۱۵- واحدهای مسکونی معمولی^(۱) بر حسب تعداد خانوار معمولی ساکن

شرح	جمع	۱ خانوار	۲ خانوار	۳ خانوار	۴ خانوار و بیش تر
آبان ۱۳۴۵	۳۸۹۸۷۱۹	۳۱۷۱۰۷۷	۴۹۰۲۲۲	۱۴۹۰۹۵	۸۸۳۲۵
آبان ۱۳۵۵	۵۳۰۵۵۳۸	۴۳۸۸۶۳۵	۶۴۶۷۴۷	۱۸۰۳۱۰	۸۹۸۴۶
مهر ۱۳۶۵	۸۲۸۸۹۲۰	۷۲۳۸۵۵۵	۸۳۷۶۶۴	۱۶۶۵۸۹	۴۶۱۱۲
آبان ۱۳۷۵ ^(۲)	۱۰۷۷۰۱۱۲	۹۵۶۰۴۶۵	۹۷۰۷۳۳	۱۶۷۵۹۰	۳۷۱۶۵
آبان ۱۳۸۵ ^(۳)	۱۵۸۵۹۹۲۶	۱۴۶۴۴۳۶۸	۱۰۰۰۱۰۲	۱۷۲۵۹۰	۴۲۸۶۶
نقاط شهری	۱۱۴۳۱۸۸۰	۱۰۶۵۴۴۷۲	۶۵۰۲۳۲	۱۰۲۹۸۱	۲۴۱۹۵
نقاط روستایی	۴۴۲۸۰۴۶	۳۹۸۹۸۹۶	۳۴۹۸۷۰	۶۹۶۰۹	۱۸۶۷۱

(۱) ارقام مندرج در سالهای ۱۳۴۵، ۱۳۵۵ و ۱۳۶۵ مربوط به تعداد کل واحدهای مسکونی است.

(۲) اطلاعات اظهار نشده در سرجمع منظور شده است.

(۳) اطلاعات سال ۱۳۸۵ شامل خانوارهای گروهی و معمولی ساکن در واحدهای مسکونی معمولی می باشد. مأخذ - مرکز آمار ایران. (ر. پ.)

۱۶- خانوارهای معمولی ساکن^(۱) در واحدهای مسکونی معمولی بر حسب نحوه تصرف محل سکونت

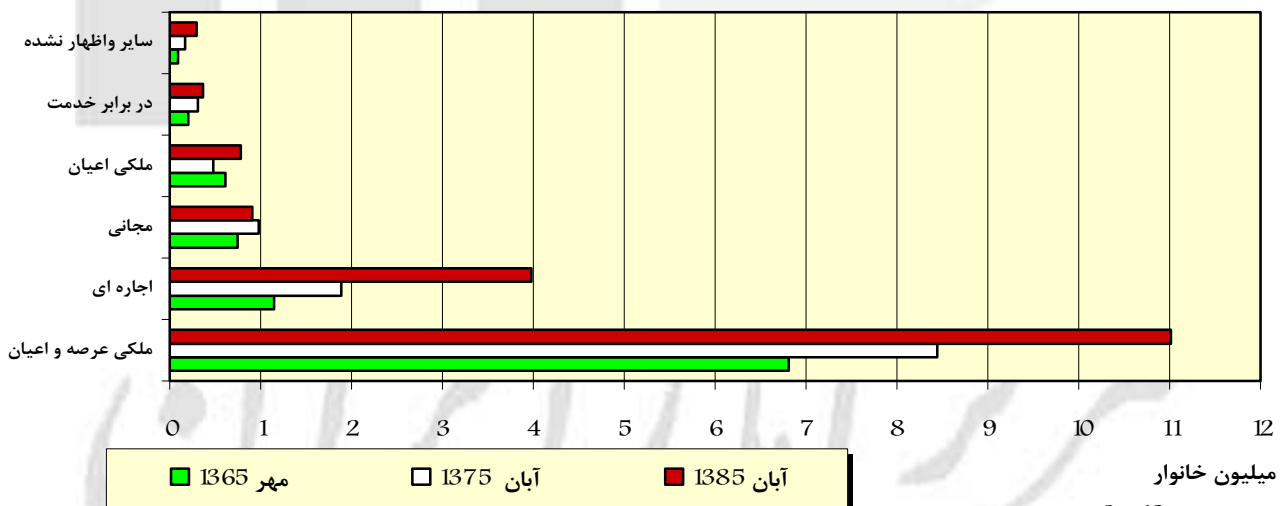
شرح	جمع	ملکی عرصه و اعیان	ملکی اعیان	اجاره ای	در برابر خدمت	مجانی	سایر	اظهار نشده
مهر ۱۳۶۵	۹۶۲۶۹۴۵	۶۸۱۴۲۲۱	۶۱۱۱۳۸	۱۱۵۲۶۷۲	۲۰۵۴۵۱	۷۴۶۱۷۶	۲۹۲۷۴	۶۸۰۱۳
آبان ۱۳۷۵	۱۲۲۸۰۵۳۹	۸۴۴۴۲۰۸	۴۸۱۵۸۳	۱۸۹۳۵۵۲	۳۱۱۳۶۵	۹۸۳۷۶۸	۴۵۴۴۵	۱۲۰۶۱۸
آبان ۱۳۸۵ ^(۲)	۱۷۳۵۹۵۷۶	۱۱۰۱۳۲۳۵	۷۸۱۰۶۵	۳۹۸۱۵۴۹	۳۷۰۸۵۶	۹۱۴۴۲۴	۱۰۳۳۲۹	۱۹۵۱۱۸
نقاط شهری	۱۲۳۶۴۶۴۷	۷۰۲۷۷۵۴	۶۶۸۵۷۲	۳۵۸۶۳۷۹	۲۶۲۰۰۲	۶۰۸۱۴۳	۷۵۲۳۸	۱۳۶۵۵۷
نقاط روستایی	۴۹۹۴۹۲۹	۳۹۸۵۴۸۱	۱۱۲۴۹۲	۳۹۵۱۷۰	۱۰۸۸۵۳	۳۰۶۲۸۰	۲۸۰۹۱	۵۸۵۶۱

(۱) اطلاعات سال ۱۳۸۵ شامل خانوارهای گروهی و معمولی ساکن در واحدهای مسکونی معمولی می باشد.

(۲) اطلاعات سال ۱۳۸۵ به صورت برآورد می باشد.

مأخذ - مرکز آمار ایران. (ر. پ.)

۹-۴ - نحوه تصرف محل سکونت خانوارهای معمولی



مبنا: جدول ۱۶ - ۹

۱۷-۹ واحدهای مسکونی معمولی برحسب سال اتمام بنا در نقاط شهری و روستایی

آبان ۱۳۸۵ ^(۱)			آبان ۱۳۷۵			سال اتمام بنا
نقاط روستایی	نقاط شهری	کل کشور	نقاط روستایی	نقاط شهری	کل کشور	
۴۴۲۸۰۴۶	۱۱۴۳۱۸۸۰	۱۵۸۵۹۹۲۶	۳۸۵۶۳۸۲	۶۹۱۳۷۳۰	۱۰۷۷۰۱۱۲	جمع
۸۸۸۸۶	۲۱۳۰۷۶	۳۰۱۹۶۱	x	x	x۱۳۸۵
۱۷۴۲۹۴۶	۴۸۱۸۵۳۹	۶۵۶۱۴۸۶	(۲)۶۲۶۳۳	(۳)۱۴۳۰۴۶	(۳)۲۰۵۶۷۹۱۳۷۵-۱۳۸۴
۱۱۷۳۰۲۸	۲۹۸۹۱۹۲	۴۱۶۲۲۱۹	۱۵۷۳۵۵۳	۲۴۶۹۹۵۸	۴۰۴۳۵۱۱۱۳۶۵-۱۳۷۴
۷۹۰۹۱۱	۲۰۹۳۴۱۰	۲۸۸۴۳۲۱	۱۰۸۵۰۶۱	۲۵۵۴۹۵۰	۳۶۴۰۰۱۱۱۳۵۵-۱۳۶۴
۳۳۲۷۷۲	۷۶۳۷۴۶	۱۰۹۶۵۱۷	۵۰۸۲۵۱	۹۴۶۱۴۵	۱۴۵۴۳۹۶۱۳۴۵-۱۳۵۴
۲۷۵۹۸۶	۴۵۴۳۱۶	۷۳۰۳۰۲	۵۸۹۸۱۲	۷۲۷۳۰۵	۱۳۱۷۱۱۷قبل از سال ۱۳۴۵
۲۳۵۱۹	۹۹۶۰۱	۱۲۳۱۲۰	۳۷۰۷۲	۷۲۳۲۶	۱۰۹۳۹۸اظهار نشده

(۱) اطلاعات سال ۱۳۸۵ به صورت برآورد می‌باشد.

(۲) ارقام مندرج فقط مربوط به سال ۱۳۷۵ است.

مأخذ - مرکز آمار ایران. (ر. پ).

- مرکز آمار ایران. دفتر آمارهای جمعیت، نیروی کار و سرشماری.

۱۸-۹ واحدهای مسکونی معمولی برحسب تعداد اتاق در نقاط شهری و روستایی

آبان ۱۳۸۵ ^(۱)			آبان ۱۳۷۵			تعداد اتاق
نقاط روستایی	نقاط شهری	کل کشور	نقاط روستایی	نقاط شهری	کل کشور	
۴۴۲۸۰۴۶	۱۱۴۳۱۸۸۰	۱۵۸۵۹۹۲۶	۳۸۵۶۳۸۲	۶۹۱۳۷۳۰	۱۰۷۷۰۱۱۲	جمع
۲۷۲۹۵۲	۴۲۸۳۴۷	۷۰۱۳۰۰	۲۷۶۲۶۷	۱۹۰۴۴۶	۴۶۶۷۱۳۱ اتاق
۹۷۷۲۴۷	۲۳۲۳۶۱۳	۳۳۰۰۸۶۱	۸۵۱۲۸۷	۹۴۷۷۰۹	۱۷۹۸۹۹۶۲ اتاق
۱۳۵۹۵۸۵	۳۶۳۲۰۴۰	۴۹۹۱۶۲۵	۱۰۶۲۲۵۶	۱۵۷۵۱۰۹	۲۶۳۷۳۶۵۳ اتاق
۱۰۴۷۱۶۹	۲۸۱۸۸۷۴	۳۸۶۶۰۴۲	۸۲۳۹۰۵	۱۸۷۲۰۵۶	۲۶۹۵۹۶۱۴ اتاق
۴۶۷۶۳۲	۱۲۹۸۴۳۴	۱۷۶۶۰۶۶	۴۷۵۸۶۰	۱۲۸۱۲۸۵	۱۷۵۷۱۴۵۵ اتاق
۲۷۴۸۸۹	۸۳۷۵۳۷	۱۱۱۲۴۲۶	۳۴۱۴۲۸	۱۰۰۵۱۳۶	۱۳۴۶۵۶۴۶ اتاق و بیش تر
۲۸۵۷۲	۹۳۰۳۴	۱۲۱۶۰۷	۲۵۳۷۹	۴۱۹۸۹	۶۷۳۶۸اظهار نشده

(۱) اطلاعات سال ۱۳۸۵ به صورت برآورد می‌باشد.

مأخذ - مرکز آمار ایران. (ر. پ).

۹-۱۹- برآورد واحدهای مسکونی معمولی برحسب تعداد اتاق و مساحت زیربنا در نقاط شهری و روستایی: ۱۳۸۵ (متر مربع)

تعداد اتاق	جمع	۵۰ و کمتر	۵۱-۷۵	۷۶-۸۰	۸۱-۱۰۰	۱۰۱-۱۵۰	۱۵۱-۲۰۰	بیشتر از ۲۰۰
جمع.....	۱۵۸۵۹۹۲۶	۲۰۹۵۶۲۳	۳۰۵۴۴۷۳	۱۴۹۰۹۱۰	۳۱۰۱۳۸۸	۳۷۴۵۹۸۷	۱۵۰۵۷۵۰	۸۶۵۷۹۵
۱ اتاق.....	۷۰۱۳۰۰	۴۵۸۳۹۲	۱۲۴۶۷۸	۳۶۳۳۶	۴۶۷۵۴	۲۷۶۲۱	۷۵۱۸	۰
۲ اتاق.....	۳۳۰۰۸۶۱	۹۷۲۷۷۴	۱۰۵۱۵۰۲	۳۴۹۲۳۵	۵۰۸۴۷۹	۳۳۵۹۰۶	۸۲۹۶۴	۰
۳ اتاق.....	۴۹۹۱۶۲۵	۵۵۷۴۰۰	۱۲۱۹۰۹۵	۶۱۲۱۵۷	۱۱۶۸۳۱۵	۱۰۴۲۰۳۴	۲۷۷۸۶۷	۱۱۴۷۵۷
۴ اتاق.....	۳۸۶۶۰۴۲	۱۰۷۰۵۶	۵۳۵۴۴۹	۳۸۵۳۷۵	۹۲۲۰۹۹	۱۲۵۲۰۹۷	۴۳۷۴۸۶	۲۲۶۴۷۹
۵ اتاق.....	۱۷۶۶۰۶۶	۰	۹۴۸۲۴	۸۳۶۵۷	۳۴۵۵۰۱	۶۸۹۷۴۱	۳۶۳۶۷۲	۱۸۸۶۷۰
۶ اتاق و بیش تر.....	۱۱۱۲۴۲۶	۰	۲۸۹۲۴	۲۴۱۴۸	۱۱۰۲۴۰	۳۳۰۶۳۶	۳۰۵۳۲۴	۳۱۳۱۵۳
اظهار نشده.....	۱۲۱۶۰۷	۰	۰	۰	۰	۶۷۹۵۲	۳۰۹۱۹	۲۲۷۳۶
نقاط شهری.....	۱۱۴۳۱۸۸۰	۱۲۶۵۸۱۶۶	۲۱۶۹۲۳۳	۹۳۴۶۱۲	۲۲۴۶۵۳۴	۲۸۹۷۲۶۳	۱۲۰۷۴۷۴	۷۱۰۹۱۸
۱ اتاق.....	۴۲۸۳۴۷	۲۴۲۵۶۶	۹۴۰۲۵	۲۶۳۰۴	۳۷۴۹۴	۲۲۲۲۴	۵۶۳۵	۰
۲ اتاق.....	۲۳۲۳۶۱۳	۵۸۹۵۷۰	۷۶۲۱۲۹	۲۳۲۵۲۱	۳۹۳۹۷۷	۲۷۷۹۸۲	۶۷۴۳۵	۰
۳ اتاق.....	۳۶۳۲۰۴۰	۳۶۲۱۱۴	۸۵۷۷۴۹	۳۸۰۷۵۰	۸۷۰۹۷۲	۸۳۹۵۴۷	۲۲۷۶۶۲	۹۳۲۴۶
۴ اتاق.....	۲۸۱۸۸۷۴	۷۱۵۹۶	۳۷۲۱۲۱	۲۳۲۵۴۶	۶۳۹۴۴۲	۹۶۳۲۸۵	۳۵۵۹۳۵	۱۸۳۹۴۹
۵ اتاق.....	۱۲۹۸۴۳۴	۰	۶۲۸۷۶	۴۸۶۱۷	۲۳۲۰۹۴	۵۰۴۷۸۶	۲۹۱۳۳۳	۱۵۸۷۲۸
۶ اتاق و بیش تر.....	۸۳۷۵۳۷	۰	۲۰۳۳۳	۱۳۸۷۴	۷۲۵۵۵	۲۳۸۳۷۰	۲۳۵۱۹۳	۲۵۷۲۱۲
اظهار نشده.....	۹۳۰۳۴	۰	۰	۰	۰	۵۰۹۶۸	۲۴۲۸۲	۱۷۷۸۴
نقاط روستایی.....	۴۴۲۸۰۴۶	۸۲۹۷۷۷	۸۸۵۲۴۰	۵۵۶۲۹۸	۸۵۴۸۵۴	۸۴۸۷۲۴	۲۹۸۲۷۶	۱۵۴۸۷۷
۱ اتاق.....	۲۷۲۹۵۲	۲۱۵۸۲۶	۳۰۶۵۴	۱۰۰۳۲	۹۲۶۰	۵۲۹۷	۱۸۸۳	۰
۲ اتاق.....	۹۷۷۲۴۷	۳۸۳۲۰۴	۲۸۹۳۷۳	۱۱۶۷۱۵	۱۱۴۵۰۳	۵۷۹۲۴	۱۵۵۲۹	۰
۳ اتاق.....	۱۳۵۹۵۸۵	۱۹۵۲۸۶	۳۶۱۳۴۶	۲۳۱۴۰۷	۲۹۷۳۴۳	۲۰۲۴۸۷	۵۰۲۰۵	۲۱۵۱۱
۴ اتاق.....	۱۰۴۷۱۶۹	۳۵۴۶۰	۱۶۳۳۲۸	۱۵۲۸۳۰	۲۸۲۶۵۷	۲۸۸۸۱۲	۸۱۵۵۱	۴۲۵۳۱
۵ اتاق.....	۴۶۷۶۳۲	۰	۳۱۹۴۸	۳۵۰۴۰	۱۱۳۴۰۷	۱۸۴۹۵۵	۷۲۳۴۰	۲۹۹۴۲
۶ اتاق و بیش تر.....	۲۷۴۸۸۹	۰	۸۵۹۱	۱۰۲۷۴	۳۷۶۸۴	۹۲۲۶۶	۷۰۱۳۲	۵۵۹۴۲
اظهار نشده.....	۲۸۵۷۲	۰	۰	۰	۰	۱۶۹۸۳	۶۶۳۷	۴۹۵۲

مأخذ - مرکز آمار ایران. (ر. پ.)

۲۰-۹ واحدهای مسکونی معمولی برحسب نوع اسکلت و مصالح عمده به کار رفته در ساختمان در نقاط شهری و روستایی

شرح	جمع کل	اسکلت فلزی	بتون آرمه	سایر		
				جمع	آجر و آهن یا سنگ و آهن	آجر و چوب یا سنگ و چوب
آبان ۱۳۷۵						
کل کشور.....	۱۰۷۷۰۱۱۲	۱۱۲۵۳۸۳	۴۲۹۳۳۸	۹۰۳۹۲۱۴	۴۸۳۶۰۲۹	۱۵۲۸۱۳۹
نقاط شهری.....	۶۹۱۳۷۳۰	۱۰۷۵۴۱۷	۳۷۴۱۰۶	۵۳۳۹۰۳۹	۳۸۴۸۳۹۲	۶۰۴۱۸۱
نقاط روستایی.....	۳۸۵۶۳۸۲	۴۹۹۶۶	۵۵۲۳۲	۳۷۰۰۱۷۵	۹۸۷۶۳۷	۹۲۳۹۵۸
آبان ۱۳۸۵^(۱)						
کل کشور.....	۱۵۸۵۹۹۲۶	۴۰۸۰۶۵۸	۱۹۰۸۳۴۱	۹۷۰۹۷۱۴	۵۸۹۵۰۸۴	۱۵۴۳۲۹۳
نقاط شهری.....	۱۱۴۳۱۸۸۰	۳۷۸۹۱۰۶	۱۶۵۶۸۷۸	۵۸۵۴۰۶۵	۴۴۷۸۵۴۴	۵۷۲۹۳۲
نقاط روستایی.....	۴۴۲۸۰۴۶	۲۹۱۵۵۲	۲۵۱۴۶۴	۳۸۵۵۶۴۹	۱۴۱۶۵۴۰	۹۷۰۳۶۱

شرح	تمام آجر یا سنگ و آجر	تمام چوب	خشت و چوب	خشت و گل	سایر	
					سایر	اظهار نشده
آبان ۱۳۷۵						
کل کشور.....	۲۴۶۷۴۸	۳۹۳۲۲	۱۰۷۹۳۶۸	۵۶۱۷۷۹	۸۰۳۲۴	۱۷۶۱۷۷
نقاط شهری.....	۱۳۴۷۱۴	۱۳۳۱۳	۲۰۰۱۷۸	۲۰۵۷۴۸	۲۶۱۳۰	۱۲۵۱۶۸
نقاط روستایی.....	۱۱۲۰۳۴	۲۶۰۰۹	۸۷۹۱۹۰	۳۵۶۰۳۱	۵۴۱۹۴	۵۱۰۰۹
آبان ۱۳۸۵^(۱)						
کل کشور.....	۲۱۰۴۹۳	۳۶۵۰۱	۶۷۵۶۴۳	۴۵۳۴۸۹	۶۹۷۵۸	۱۶۱۲۱۳
نقاط شهری.....	۱۰۹۶۶۸	۱۷۴۲۲	۱۲۵۸۱۸	۱۶۳۲۴۴	۲۵۰۰۲	۱۳۱۸۳۲
نقاط روستایی.....	۱۰۰۸۲۵	۱۹۰۷۹	۵۴۹۸۲۵	۲۹۰۲۴۵	۴۴۷۵۷	۲۹۳۸۱

(۱) اطلاعات سال ۱۳۸۵ به صورت برآورد می باشد.

مأخذ - مرکز آمار ایران. (ر. پ).

۹-۲۱- واحدهای مسکونی معمولی برحسب امکانات و تسهیلات موجود به تفکیک نقاط شهری و روستایی

آبان ۱۳۸۵ ^(۱)			آبان ۱۳۷۵			امکانات و تسهیلات
نقاط روستایی	نقاط شهری	کل کشور	نقاط روستایی	نقاط شهری	کل کشور	
۴۴۲۸۰۴۶	۱۱۴۳۱۸۸۰	۱۵۸۵۹۹۲۶	۳۸۵۶۳۸۲	۶۹۱۳۷۳۰	۱۰۷۷۰۱۱۲	کل واحدهای مسکونی
۴۳۴۷۶۹۷	۱۱۳۹۹۰۱۰	۱۵۷۴۶۷۰۷	۳۳۹۶۰۶۷	۶۸۴۸۴۹۶	۱۰۲۴۴۵۶۳	حداقل برق
۲۸۶۷۶۴۳	۱۰۰۲۸۳۸۹	۱۲۸۹۶۰۳۲	۳۹۶۹۳۲	۳۴۰۶۷۴۸	۳۸۰۳۶۸۰	حداقل تلفن ثابت
۳۶۱۴۱۸۰	۱۰۹۳۲۷۲۲	۱۴۵۴۶۹۰۳	۲۷۵۴۰۹۰	۶۶۶۳۲۸۹	۹۴۱۷۳۷۹	حداقل آب لوله کشی
۱۰۵۸۵۵۷ ^(۲)	۹۷۱۵۷۹۷ ^(۳)	۱۰۷۷۴۳۵۴ ^(۳)	۳۶۴۷۷	۳۳۵۶۷۷۶	۳۳۹۳۲۵۳	حداقل گاز لوله کشی
۲۱۵۸۸	۸۵۹۷۴۱	۸۸۱۳۲۹	۳۲۰۹۳	۶۹۹۶۸۸	۷۳۱۷۸۱	حداقل دستگاه حرارت مرکزی
						حداقل دستگاه حرارت و برودت مرکزی
۲۰۴۴۷	۵۰۶۰۵۸	۵۲۶۵۰۶	۱۳۲۳۶	۱۱۷۵۵۲	۱۳۰۷۸۸	حداقل آشپزخانه
۳۷۳۷۴۲۸	۱۱۲۴۰۶۶۸	۱۴۹۷۸۰۹۶	۲۰۰۲۷۹۰	۶۱۷۱۹۲۹	۸۱۷۴۷۱۹	حداقل حمام
۳۱۱۱۲۴۵	۱۰۷۰۵۴۲۸	۱۳۸۱۶۶۷۲	۱۵۱۱۹۰۹	۵۸۴۰۹۵۲	۷۳۵۲۸۶۱	حداقل توالت
۴۳۸۴۳۴۴	۱۱۴۲۸۰۸۸	۱۵۸۱۲۴۳۳	۳۷۰۹۹۷۸	۶۸۸۵۳۲۲	۱۰۵۹۵۳۰۰	هیچکدام
۷۵۰۳	۱۱۶	۷۶۱۹	۶۷۵۰۵	۵۸۱	۶۸۰۸۶	اظهار نشده
.	.	.	۳۸۰۶	۷۰۶۲	۱۰۸۶۸	

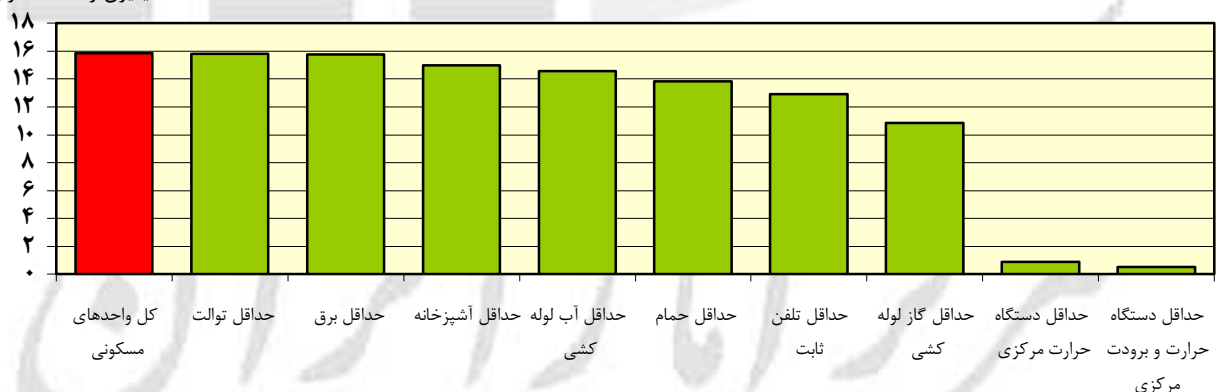
(۱) اطلاعات سال ۱۳۸۵ به صورت برآورد می باشد.

(۲) اطلاعات تجدید نظر شده است.

مأخذ - مرکز آمار ایران. (ر. پ).

۹-۵- برآورد واحدهای مسکونی معمولی بر حسب نوع امکانات و تسهیلات: آبان ۱۳۸۵

میلیون واحد مسکونی



مبنا: جدول ۹-۲۱

۲۲- برآورد واحدهای مسکونی معمولی برحسب سال اتمام بنا، وضعیت توالیت و محل دفع فاضلاب توالیت واحد مسکونی

در نقاط شهری و روستایی

فاعد توالیت	دارای توالیت							جمع	سال اتمام بنا
	اظهارنشده	سایر	مخزن ویژه فاضلاب	چاه جذبی	شبکه اختصاصی	شبکه عمومی فاضلاب	جمع توالیت		
۴۷۴۹۳	۱۰۲۸۸۸	۱۱۲۳۴۶	۸۲۴۱۴	۱۱۷۷۵۶۷۳	۱۴۸۹۵۲	۳۵۹۰۱۶۱	۱۵۸۱۲۴۳۳	۱۵۸۵۹۹۲۶	جمع کل
۱۲۳۲	۱۰۶۷	۲۰۸۳	۱۷۴۴	۲۳۱۲۱۸	۲۱۱۰	۶۲۵۰۷	۳۰۰۷۳۰	۳۰۰۹۶۱	سال ۱۳۸۵
۱۷۳۰	۱۸۴۳	۲۹۷۹	۳۰۷۲	۳۷۸۲۵۹	۳۷۰۵	۱۱۴۰۳۰	۵۰۳۸۸۹	۵۰۵۶۱۹	سال ۱۳۸۴
۲۰۱۰	۱۶۹۹	۲۷۸۲	۳۷۵۳	۴۱۲۳۶۵	۶۲۴۶	۱۳۷۹۲۹	۵۶۴۷۷۳	۵۶۶۷۸۴	سال ۱۳۸۳
۱۶۰۳	۱۷۵۰	۲۷۳۳	۳۸۱۹	۴۱۷۵۰۹	۳۶۷۹	۱۴۰۴۱۴	۵۶۹۹۰۲	۵۷۱۵۰۵	سال ۱۳۸۲
۱۷۱۹	۱۹۰۵	۲۴۱۱	۲۸۲۸	۳۹۴۶۳۸	۳۸۹۷	۱۲۷۱۱۹	۵۳۲۷۹۸	۵۳۴۵۱۷	سال ۱۳۸۱
۲۹۲۹	۳۲۱۸	۴۵۴۱	۴۲۲۳	۶۸۴۸۴۷	۶۹۹۱	۲۱۴۹۹۳	۹۱۸۸۱۳	۹۲۱۷۴۲	سال ۱۳۸۰
۱۲۷۴۴	۱۴۹۵۰	۲۲۲۰۲	۱۵۶۶۳	۲۵۸۷۰۰۶	۲۴۳۶۰	۷۸۴۳۹۴	۳۴۴۸۵۷۵	۳۴۶۱۳۱۹	سال ۱۳۷۵ تا ۱۳۷۹
۹۳۲۵	۱۵۷۶۹	۲۵۹۵۵	۱۴۳۷۲	۳۱۱۳۱۴۰	۳۰۴۰۵	۹۵۳۲۵۳	۴۱۵۲۸۹۴	۴۱۶۲۲۱۹	سال ۱۳۶۵ تا ۱۳۷۴
۵۹۶۸	۱۱۷۰۷	۲۰۶۳۱	۱۵۱۴۷	۲۱۴۶۱۱۹	۳۲۳۳۱	۶۵۲۴۱۸	۲۸۷۸۳۵۳	۲۸۸۴۳۲۱	سال ۱۳۵۵ تا ۱۳۶۴
۵۵۲۴	۹۶۴۳	۲۳۵۳۷	۱۲۷۲۲	۱۳۶۰۰۳۵	۳۱۵۳۶	۳۸۳۸۲۳	۱۸۳۱۲۹۵	۱۸۲۶۸۱۹	قبل از سال ۱۳۵۵
۲۷۰۹	۳۹۳۳۷	۲۴۹۱	۵۰۷۳	۵۰۵۳۶	۳۶۹۱	۱۹۲۸۱	۱۲۰۴۱۰	۱۲۳۱۲۰	اظهارنشده
۳۷۹۲	۶۸۰۰۹	۳۴۷۶۵	۶۶۱۶۴	۷۷۸۱۷۱۸	۱۱۵۱۰۹	۳۳۵۶۸۷۳	۱۱۴۲۸۰۸۸	۱۱۴۳۱۸۸۰	جمع شهری
۱۹۶	۷۲۶	۹۱۱	۱۳۳۶	۱۴۹۹۹۶	۱۶۴۲	۵۸۲۶۷	۲۱۲۸۷۹	۲۱۳۰۷۶	سال ۱۳۸۵
۱۴۸	۱۱۶۴	۱۲۰۰	۲۵۷۱	۲۴۹۰۰۱	۳۰۱۱	۱۰۶۷۱۵	۳۶۳۶۶۳	۳۶۳۸۱۱	سال ۱۳۸۴
۱۳۲	۱۰۴۹	۸۸۴	۳۳۲۶	۲۹۳۲۵۲	۵۳۸۴	۱۳۰۰۶۵	۴۳۳۹۶۱	۴۳۴۰۹۴	سال ۱۳۸۳
۱۲۰	۱۱۰۶	۸۹۰	۳۲۳۳	۲۹۹۶۹۸	۳۰۴۳	۱۳۲۴۵۲	۴۴۰۴۲۲	۴۴۰۵۴۱	سال ۱۳۸۲
۱۰۸	۱۲۵۵	۹۴۳	۲۴۵۱	۲۸۷۸۶۴	۳۳۱۴	۱۱۹۶۵۶	۴۱۵۴۸۳	۴۱۵۵۹۲	سال ۱۳۸۱
۱۳۹	۲۱۳۶	۱۳۲۸	۳۷۸۸	۴۹۱۷۹۷	۵۸۳۳	۲۰۱۶۴۸	۷۰۶۵۳۰	۷۰۶۶۶۹	سال ۱۳۸۰
۵۳۶	۸۶۱۸	۶۰۶۶	۱۲۷۶۸	۱۶۸۰۸۶۳	۱۷۸۹۴	۷۳۱۰۸۸	۲۴۵۷۲۹۸	۲۴۵۷۸۳۴	سال ۱۳۷۵ تا ۱۳۷۹
۶۳۸	۸۸۳۱	۷۶۱۰	۱۱۰۸۳	۲۰۳۸۹۳۳	۲۳۴۷۳	۸۹۸۶۲۴	۲۹۸۸۵۵۴	۲۹۸۹۱۹۲	سال ۱۳۶۵ تا ۱۳۷۴
۷۷۱	۶۶۶۱	۶۹۲۸	۱۱۳۰۵	۱۴۳۰۴۵۶	۲۶۹۰۸	۶۱۰۳۸۱	۲۰۹۲۶۳۹	۲۰۹۳۴۱۰	سال ۱۳۵۵ تا ۱۳۶۴
۴۶۷	۴۷۱۶	۷۱۵۰	۱۰۰۳۳	۸۲۴۳۵۹	۲۱۴۰۵	۳۴۹۹۳۲	۱۲۱۷۵۹۵	۱۲۱۸۰۶۲	قبل از سال ۱۳۵۵
۵۳۶	۳۱۷۴۷	۸۵۴	۴۲۶۹	۴۰۹۴۸	۳۲۰۱	۱۸۰۴۶	۹۹۰۶۵	۹۹۶۰۱	اظهارنشده
۴۳۷۰۲	۳۴۸۱۷۹	۷۷۵۸۰	۱۶۲۵۰	۳۹۸۸۵۰۵	۳۳۸۴۲	۲۳۳۲۸۸	۴۳۸۴۳۴۴	۴۴۲۸۰۴۶	جمع روستایی
۱۰۳۵	۳۴۰	۱۱۷۲	۴۰۸	۸۱۲۲۲	۴۶۸	۴۲۴۰	۸۷۸۵۰	۸۸۸۸۶	سال ۱۳۸۵
۱۵۸۲	۶۷۹	۱۷۷۹	۵۰۰	۱۲۹۲۵۸	۶۹۴	۷۳۱۶	۱۴۰۲۲۶	۱۴۱۸۰۸	سال ۱۳۸۴
۱۸۷۸	۶۵۰	۱۸۹۷	۴۲۷	۱۱۹۱۱۲	۸۶۱	۷۸۶۴	۱۳۰۸۱۲	۱۳۲۶۹۰	سال ۱۳۸۳
۱۴۸۳	۶۴۴	۱۸۴۳	۵۸۵	۱۱۷۸۱۱	۶۳۶	۷۹۶۲	۱۲۹۴۸۱	۱۳۰۹۶۴	سال ۱۳۸۲
۱۶۱۰	۶۴۹	۱۴۶۸	۳۷۸	۱۰۶۷۷۴	۵۸۳	۷۴۶۳	۱۱۷۳۱۵	۱۱۸۹۲۵	سال ۱۳۸۱
۲۷۹۰	۱۰۸۳	۳۲۱۳	۴۳۵	۱۹۳۰۵۰	۱۱۵۸	۱۳۳۴۵	۲۱۲۲۸۴	۲۱۵۰۷۴	سال ۱۳۸۰
۱۲۲۰۸	۶۳۳۲	۱۶۱۳۶	۲۸۹۴	۹۰۶۱۴۳	۶۴۶۶	۵۳۳۰۵	۹۹۱۲۷۷	۱۰۰۳۴۸۵	سال ۱۳۷۵ تا ۱۳۷۹
۸۶۸۷	۶۹۳۷	۱۸۳۴۶	۳۲۸۹	۱۰۷۴۲۰۷	۶۹۳۲	۵۴۶۳۰	۱۱۶۴۳۴۰	۱۱۷۳۰۲۸	سال ۱۳۶۵ تا ۱۳۷۴
۵۱۹۷	۵۰۴۶	۱۳۷۰۲	۳۸۴۲	۷۱۵۶۶۳	۵۴۲۴	۴۲۰۳۷	۷۸۵۷۱۴	۷۹۰۹۱۱	سال ۱۳۵۵ تا ۱۳۶۴
۵۰۵۷	۴۹۲۷	۱۶۳۸۷	۲۶۸۸	۵۳۵۶۷۶	۱۰۱۳۱	۳۳۸۹۱	۶۰۳۷۰۰	۶۰۸۷۵۷	قبل از سال ۱۳۵۵
۲۱۷۳	۷۵۹۱	۱۶۳۷	۸۰۴	۹۵۸۸	۴۹۰	۱۲۳۶	۲۱۳۴۵	۲۳۵۱۹	اظهارنشده

مأخذ - مرکز آمار ایران. (ر. پ.)

۹-۲۳- برآورد واحدهای مسکونی معمولی برحسب سال اتمام بنا، وضعیت آشپزخانه و محل دفع فاضلاب آشپزخانه واحد

مسکونی در نقاط شهری و روستایی

فقد آشپزخانه	دارای آشپزخانه							جمع	سال اتمام بنا	
	اظهاری نشده	سایر	محیط اطراف	مخزن ویژه فاضلاب	چاه جذبی	شبکه اختصاصی	شبکه عمومی فاضلاب			
۸۱۱۸۳۰	۲۴۵۴۶	۲۰۴۵۲۶	۲۸۱۲۷۵۰	۸۰۳۱۰	۸۱۶۴۸۱۰	۱۴۶۶۶۷	۳۵۴۴۴۸۷	۱۴۹۷۸۰۹۶	۱۵۸۵۹۹۲۶	جمع کل
۱۲۷۵۴	۳۹۹	۳۷۸۰	۵۷۲۱۲	۱۷۰۵	۱۶۲۰۵۵	۲۰۷۱	۶۱۹۸۵	۲۸۹۲۰۷	۳۰۱۹۶۱ سال ۱۳۸۵
۲۰۹۳۰	۵۶۹	۵۹۴۳	۸۷۲۸۲	۳۰۱۷	۲۷۰۹۶۷	۳۶۷۱	۱۱۳۲۴۱	۴۸۴۶۹۰	۵۰۵۶۱۹ سال ۱۳۸۴
۲۰۸۱۵	۴۵۸	۶۲۹۳	۸۹۶۱۱	۳۶۸۷	۳۰۲۴۲۲	۶۲۱۵	۱۳۷۲۸۳	۵۴۵۹۶۹	۵۶۶۷۸۴ سال ۱۳۸۳
۱۹۵۴۳	۶۷۳	۵۶۳۲	۹۰۹۲۲	۳۸۱۱	۳۰۷۴۴۶	۳۶۵۰	۱۳۹۸۲۹	۵۵۱۹۶۳	۵۷۱۵۰۵ سال ۱۳۸۲
۱۸۵۰۹	۸۱۴	۵۵۰۶	۸۲۷۳۶	۲۷۲۵	۲۹۳۸۲۲	۳۸۷۲	۱۲۶۵۳۲	۵۱۶۰۰۷	۵۳۴۵۱۷ سال ۱۳۸۱
۳۳۴۸۸	۱۳۰۱	۱۰۰۲۲	۱۳۸۵۸۸	۴۱۷۸	۵۱۳۴۶۰	۶۹۳۵	۲۱۳۷۷۱	۸۸۸۲۵۵	۹۲۱۷۴۲ سال ۱۳۸۰
۱۷۰۲۵۵	۵۴۸۱	۴۴۸۸۵	۶۰۹۷۴۶	۱۵۴۶۲	۱۸۱۲۹۲۳	۲۳۹۴۷	۷۷۸۶۲۰	۳۲۹۱۰۶۴	۳۴۶۱۳۱۹ سال ۱۳۷۵ تا ۱۳۷۹
۲۰۴۲۲۱	۴۵۹۳	۵۳۵۶۳	۷۹۵۲۴۸	۱۴۰۸۳	۲۱۱۸۹۹۱	۲۹۹۳۸	۹۴۱۵۸۳	۳۹۵۷۹۹۹	۴۱۶۲۲۱۹ سال ۱۳۶۵ تا ۱۳۷۴
۱۶۶۱۹۱	۳۳۶۲	۳۹۲۲۹	۵۳۳۱۶۵	۱۴۸۱۳	۱۴۵۵۷۵۱	۳۱۹۷۸	۶۳۹۸۳۳	۲۷۱۸۱۳۱	۲۸۸۴۳۲۱ سال ۱۳۵۵ تا ۱۳۶۴
۱۷۲۸۰۲	۲۳۰۱	۲۷۳۴۱	۳۱۷۳۳۶	۱۲۱۳۳	۸۹۰۵۱۷	۳۱۰۳۰	۳۷۳۳۵۹	۱۶۵۴۰۱۷	۱۸۲۶۸۱۹ قبل از سال ۱۳۵۵
۴۲۳۲۴	۴۵۹۶	۲۳۳۰	۱۰۹۰۴	۴۶۹۶	۳۶۴۵۷	۳۳۶۱	۱۸۴۵۲	۸۰۷۹۶	۱۲۳۱۲۰ اظهار نشده
۱۹۱۲۱۲	۲۰۱۱۷	۸۴۹۸۶	۱۵۰۱۰۲۱	۶۵۳۳۹	۶۱۳۲۵۹۵	۱۱۴۳۳۸	۳۳۲۲۲۷۳	۱۱۲۴۰۶۶۹	۱۱۴۳۱۸۸۰	جمع شهری
۴۲۶۷	۳۳۱	۱۷۰۵	۲۹۶۸۵	۱۳۰۳	۱۱۶۳۲۸	۱۶۲۹	۵۷۸۲۸	۲۰۸۸۰۹	۲۱۳۰۷۶ سال ۱۳۸۵
۴۸۲۹	۴۳۹	۲۸۶۱	۴۷۰۶۸	۲۵۳۴	۱۹۶۹۸۱	۲۹۹۲	۱۰۶۱۰۶	۳۵۸۹۸۱	۳۶۳۸۱۱ سال ۱۳۸۴
۴۵۳۷	۳۴۷	۲۷۳۰	۵۱۷۵۹	۳۳۰۲	۲۳۶۴۷۴	۵۳۷۸	۱۲۹۵۶۶	۴۲۹۵۵۶	۴۳۴۰۹۴ سال ۱۳۸۳
۴۰۶۵	۵۴۱	۲۶۹۸	۵۱۸۲۹	۳۲۲۸	۲۴۳۱۴۴	۳۰۳۷	۱۳۱۹۹۹	۴۳۶۴۷۶	۴۴۰۵۴۱ سال ۱۳۸۲
۳۵۳۱	۷۳۳	۲۶۱۴	۴۷۹۳۳	۲۴۴۷	۲۳۵۷۳۲	۳۳۰۷	۱۱۹۲۹۵	۴۱۲۰۶۱	۴۱۵۵۹۲ سال ۱۳۸۱
۶۱۵۳	۱۱۰۳	۴۳۳۳	۷۸۲۹۵	۳۷۵۸	۴۰۶۴۶۲	۵۸۲۴	۲۰۰۷۴۲	۷۰۰۵۱۷	۷۰۶۶۶۹ سال ۱۳۸۰
۲۵۳۹۸	۴۳۸۵	۱۷۵۴۰	۳۲۰۶۲۱	۱۲۶۸۱	۱۳۳۲۱۲۲	۱۷۸۰۸	۷۲۷۲۷۹	۲۴۳۲۴۳۶	۲۴۵۷۸۳۴ سال ۱۳۷۵ تا ۱۳۷۹
۳۷۴۱۶	۳۷۵۴	۲۲۲۱۰	۴۲۵۹۲۹	۱۰۹۸۴	۱۵۷۵۹۲۳	۲۳۳۲۸	۸۸۹۶۶۷	۲۹۵۱۷۷۵	۲۹۸۹۱۹۲ سال ۱۳۶۵ تا ۱۳۷۴
۳۴۵۱۱	۲۸۹۷	۱۷۷۲۶	۲۹۶۴۵۱	۱۱۱۶۱	۱۱۰۳۴۱۹	۲۶۷۸۴	۶۰۰۴۶۰	۲۰۵۸۸۹۸	۲۰۹۳۴۱۰ سال ۱۳۵۵ تا ۱۳۶۴
۳۵۶۳۵	۱۸۵۰	۹۴۸۴	۱۴۳۴۷۶	۹۸۴۸	۶۵۴۳۶۹	۲۱۳۱۲	۳۴۲۰۸۷	۱۱۸۲۴۲۶	۱۲۱۸۰۶۲ قبل از سال ۱۳۵۵
۳۰۸۶۸	۳۷۳۷	۱۰۸۵	۷۹۷۵	۴۰۹۴	۳۱۶۳۹	۲۹۳۹	۱۷۲۶۵	۶۸۷۳۴	۹۹۶۰۱ اظهار نشده
۶۹۰۶۱۸	۴۴۳۰	۱۱۹۵۴۰	۱۳۱۱۷۲۹	۱۴۹۷۱	۲۰۳۲۲۱۵	۳۲۳۲۹	۲۲۲۲۱۴	۳۷۳۷۶۲۸	۴۴۲۸۰۴۶	جمع روستایی ...
۸۴۸۸	۶۷	۲۰۷۵	۲۷۵۲۸	۴۰۲	۴۵۷۲۷	۴۴۳	۴۱۵۷	۸۰۳۹۹	۸۸۸۸۶ سال ۱۳۸۵
۱۶۱۰۱	۱۲۹	۳۰۸۲	۴۰۲۱۵	۴۸۳	۷۳۹۸۵	۶۷۹	۷۱۳۵	۱۲۵۷۰۸	۱۴۱۸۰۸ سال ۱۳۸۴
۱۶۲۷۷	۱۱۲	۳۵۶۳	۳۷۸۵۲	۳۸۵	۶۵۹۴۷	۸۳۶	۷۷۱۷	۱۱۶۴۱۲	۱۳۲۶۹۰ سال ۱۳۸۳
۱۵۴۷۸	۱۳۲	۲۹۳۴	۳۹۰۹۳	۵۸۳	۶۴۳۰۱	۶۱۳	۷۸۳۱	۱۱۵۴۸۷	۱۳۰۹۶۴ سال ۱۳۸۲
۱۴۹۷۸	۸۱	۲۸۹۳	۳۴۸۰۳	۲۷۸	۵۸۰۹۰	۵۶۶	۷۲۳۷	۱۰۳۹۴۸	۱۱۸۹۲۵ سال ۱۳۸۱
۲۷۳۳۵	۱۹۸	۵۶۸۹	۶۰۲۹۳	۴۲۰	۱۰۶۹۹۸	۱۱۱۱	۱۳۰۲۸	۱۸۷۷۳۷	۲۱۵۰۷۴ سال ۱۳۸۰
۱۴۴۸۵۶	۱۰۹۶	۲۷۳۴۵	۲۸۹۱۲۵	۲۷۸۱	۴۸۰۸۰۱	۶۱۳۹	۵۱۳۴۱	۸۵۸۶۲۸	۱۰۰۳۴۸۵ سال ۱۳۷۵ تا ۱۳۷۹
۱۶۶۸۰۴	۸۳۹	۳۱۳۵۳	۳۶۹۳۱۹	۳۰۹۹	۵۴۳۰۶۸	۶۶۱۰	۵۱۹۳۶	۱۰۰۶۲۲۴	۱۱۷۳۰۲۸ سال ۱۳۶۵ تا ۱۳۷۴
۱۳۱۶۷۹	۴۶۴	۲۱۵۰۳	۲۳۶۷۱۴	۳۶۵۲	۳۵۲۳۳۲	۵۱۹۳	۳۹۲۷۳	۶۵۹۲۳۱	۷۹۰۹۱۱ سال ۱۳۵۵ تا ۱۳۶۴
۱۳۷۱۶۷	۴۵۱	۱۷۸۵۷	۱۷۳۸۶۰	۲۲۸۵	۲۳۶۱۴۸	۹۷۱۸	۳۱۲۷۲	۴۷۱۵۹۱	۶۰۸۷۵۷ قبل از سال ۱۳۵۵
۱۱۴۵۵	۸۶۰	۱۲۴۶	۲۹۲۹	۶۰۳	۴۸۱۷	۴۲۱	۱۱۸۷	۱۲۰۶۳	۲۳۵۱۹ اظهار نشده

مأخذ - مرکز آمار ایران. (ر. پ.)

۲۴- برآورد واحدهای مسکونی معمولی برحسب سال اتمام بنا و محل دفع فاضلاب واحد مسکونی (بجز توالیت و آشپزخانه)

در نقاط شهری و روستایی

سال اتمام بنا	جمع	شبکه عمومی فاضلاب	شبکه اختصاصی	چاه جذبی	مخزن ویژه فاضلاب	محیط اطراف	سایر	اظهاری نشده
جمع کل	۱۵۱۵۹۹۲۶	۳۵۹۰۴۶۳	۱۴۱۹۸۹	۸۰۲۶۷۴۶	۸۲۴۳۵	۳۵۸۷۰۶۴	۳۴۸۳۱۶	۷۵۹۱۳
سال ۱۳۸۵	۳۰۱۹۶۱	۶۲۵۰۷	۲۱۱۰	۱۵۸۲۴۳	۱۷۴۴	۶۹۸۲۲	۶۶۸۴	۸۵۱
سال ۱۳۸۴	۵۰۵۶۱۹	۱۱۴۰۳۰	۳۷۰۵	۲۶۳۸۵۳	۳۰۷۲	۱۰۹۵۵۸	۱۰۳۰۴	۱۰۹۶
سال ۱۳۸۳	۵۶۶۷۸۴	۱۳۷۹۲۹	۶۲۴۶	۲۹۵۷۸۹	۳۷۵۳	۱۱۰۹۱۵	۱۱۰۴۶	۱۱۰۶
سال ۱۳۸۲	۵۷۱۵۰۵	۱۴۰۴۲۰	۳۶۷۹	۳۰۰۴۵۱	۳۸۱۹	۱۱۲۲۳۲	۹۷۹۵	۱۱۱۱
سال ۱۳۸۱	۵۳۴۵۱۷	۱۲۷۱۴۸	۳۹۰۱	۲۸۷۴۶۸	۲۸۲۸	۱۰۲۱۵۵	۹۶۹۴	۱۳۲۲
سال ۱۳۸۰	۹۲۱۷۴۲	۲۱۵۰۰۵	۶۹۹۴	۵۰۲۰۷۰	۴۲۳۲	۱۷۴۰۷۴	۱۶۹۴۹	۲۴۱۹
سال ۱۳۷۵ تا ۱۳۷۹	۳۴۶۱۳۱۹	۷۸۴۴۰۸	۲۴۳۶۰	۱۷۶۹۱۵۵	۱۵۶۶۷	۷۷۶۵۸۸	۸۱۶۹۲	۹۴۴۷
سال ۱۳۶۵ تا ۱۳۷۴	۴۱۶۲۲۱۹	۹۵۳۳۱۹	۳۰۴۱۱	۲۰۶۹۵۸۲	۱۴۳۷۲	۹۹۶۸۲۳	۸۹۷۲۰	۷۹۹۲
سال ۱۳۵۵ تا ۱۳۶۴	۲۸۸۴۳۲۱	۶۵۲۵۱۷	۳۲۳۵۶	۱۴۳۷۶۳۹	۱۵۱۴۷	۶۷۸۱۶۹	۶۲۸۱۵	۵۶۷۹
قبل از سال ۱۳۵۵	۱۸۲۶۸۱۹	۳۸۳۸۵۰	۳۱۵۳۶	۹۰۴۴۱۳	۱۲۷۲۴	۴۴۳۸۵۱	۴۶۳۳۰	۴۲۱۵
اظهاری نشده	۱۲۳۱۲۰	۱۹۳۳۰	۳۶۹۱	۳۸۰۸۳	۵۰۷۸	۱۲۸۷۶	۳۳۸۷	۴۰۶۷۵
جمع شهری	۱۱۴۳۱۸۸۰	۳۳۵۷۰۵۹	۱۱۵۱۰۹	۶۰۱۸۰۶۲	۶۶۱۷۰	۱۶۹۳۴۰۴	۱۲۸۶۳۲	۵۳۴۴۵
سال ۱۳۸۵	۲۱۳۰۷۶	۵۸۲۶۷	۱۶۴۲	۱۱۵۱۱۳	۱۳۳۶	۳۳۵۳۰	۲۶۵۷	۵۲۹
سال ۱۳۸۴	۳۶۳۸۱۱	۱۰۶۷۱۵	۳۰۱۱	۱۹۳۷۷۴	۲۵۷۱	۵۳۰۸۵	۴۰۰۲	۶۵۲
سال ۱۳۸۳	۴۳۴۰۹۴	۱۳۰۰۶۵	۵۳۸۴	۲۳۲۱۵۹	۳۳۲۶	۵۸۰۹۵	۴۵۵۱	۵۱۴
سال ۱۳۸۲	۴۴۰۵۴۱	۱۳۲۴۵۲	۳۰۴۳	۲۳۸۵۶۹	۳۲۳۳	۵۸۵۳۷	۴۰۰۸	۷۰۰
سال ۱۳۸۱	۴۱۵۵۹۲	۱۱۹۶۸۵	۳۳۱۴	۲۳۱۱۷۱	۲۴۵۱	۵۳۸۷۰	۴۲۰۲	۸۹۸
سال ۱۳۸۰	۷۰۶۶۶۹	۲۰۱۶۵۰	۵۸۳۳	۳۹۸۴۳۴	۳۷۸۹	۸۹۰۵۳	۶۴۴۸	۱۴۶۱
سال ۱۳۷۵ تا ۱۳۷۹	۲۴۵۷۸۳۴	۷۳۱۰۹۸	۱۷۸۹۴	۱۲۹۸۹۱۵	۱۲۷۶۸	۳۶۴۱۵۸	۲۷۴۴۹	۵۵۵۰
سال ۱۳۶۵ تا ۱۳۷۴	۲۹۸۹۱۹۲	۸۹۸۶۶۶	۲۳۴۷۳	۱۵۳۶۹۲۰	۱۱۰۸۳	۴۷۹۸۲۶	۳۴۳۲۰	۴۹۰۳
سال ۱۳۵۵ تا ۱۳۶۴	۲۰۹۳۴۱۰	۶۱۰۴۳۴	۲۶۹۰۸	۱۰۸۳۶۶۵	۱۱۳۰۵	۳۳۱۳۱۸	۲۵۸۳۵	۳۹۴۵
قبل از سال ۱۳۵۵	۱۲۱۸۰۶۲	۳۴۹۹۳۲	۲۱۴۰۵	۶۵۷۰۸۲	۱۰۰۳۳	۱۶۳۲۱۸	۱۳۸۶۸	۲۵۲۴
اظهاری نشده	۹۹۶۰۱	۱۸۰۹۴	۳۲۰۱	۳۲۲۵۹	۴۲۷۴	۸۷۱۴	۱۲۹۳	۳۱۷۶۷
جمع روستایی ...	۴۴۲۸۰۴۶	۲۳۳۴۰۵	۳۳۸۸۰	۲۰۰۸۶۸۴	۱۶۲۶۵	۱۸۹۳۶۶۰	۲۱۹۶۸۴	۲۲۴۶۸
سال ۱۳۸۵	۸۸۸۸۶	۴۲۴۰	۴۶۸	۴۳۱۲۹	۴۰۸	۳۶۲۹۲	۴۰۲۷	۳۲۱
سال ۱۳۸۴	۱۴۱۸۰۸	۷۳۱۶	۶۹۴	۷۰۰۸۰	۵۰۰	۵۶۴۷۲	۶۳۰۲	۴۴۴
سال ۱۳۸۳	۱۳۲۶۹۰	۷۸۶۴	۸۶۱	۶۳۶۳۰	۴۲۷	۵۲۸۲۰	۶۴۹۵	۵۹۲
سال ۱۳۸۲	۱۳۰۹۶۴	۷۹۶۸	۶۳۶	۶۱۸۸۲	۵۸۵	۵۳۶۹۵	۵۷۸۷	۴۱۱
سال ۱۳۸۱	۱۱۸۹۲۵	۷۴۶۳	۵۸۷	۵۶۲۹۷	۳۷۸	۴۸۲۸۵	۵۴۹۱	۴۲۴
سال ۱۳۸۰	۲۱۵۰۷۴	۱۳۳۵۵	۱۱۶۱	۱۰۳۶۳۶	۴۴۳	۸۵۰۲۱	۱۰۵۰۱	۹۵۷
سال ۱۳۷۵ تا ۱۳۷۹	۱۰۰۳۴۸۵	۵۳۳۱۰	۶۴۶۶	۴۷۰۲۴۰	۲۸۹۹	۴۱۲۴۳۰	۵۴۲۴۳	۳۸۹۷
سال ۱۳۶۵ تا ۱۳۷۴	۱۱۷۳۰۲۸	۵۴۶۵۳	۶۹۳۸	۵۳۲۶۶۲	۳۲۸۹	۵۱۶۹۹۸	۵۵۴۰۰	۳۰۸۹
سال ۱۳۵۵ تا ۱۳۶۴	۷۹۰۹۱۱	۴۲۰۸۲	۵۴۴۸	۳۵۳۹۷۳	۳۸۴۲	۳۴۶۸۵۱	۳۶۹۸۰	۱۷۳۴
قبل از سال ۱۳۵۵	۶۰۸۷۵۷	۳۳۹۱۸	۱۰۱۳۱	۲۴۷۳۳۱	۲۶۹۱	۲۸۰۶۳۳	۳۲۳۶۳	۱۶۹۱
اظهاری نشده	۲۳۵۱۹	۱۲۳۶	۴۹۰	۵۸۲۴	۸۰۴	۴۱۶۳	۲۰۹۴	۸۹۰۸

مأخذ - مرکز آمار ایران. (ر. پ.)

۹-۲۵- متوسط قیمت یک متر مربع زمین ساختمان‌های مسکونی کلنگی معامله شده در بنگاه‌های معاملات ملکی برحسب شهرهای منتخب (هزار ریال)

شهر	۱۳۷۵	۱۳۸۰	۱۳۸۲	۱۳۸۳	۱۳۸۴	۱۳۸۵	۱۳۸۶
اراک	۲۰۷	۸۱۹	۱۹۱۴	۲۰۹۸	۱۹۰۹	۲۵۸۰	۳۸۹۱
اردبیل	۲۱۲	۴۵۲	۱۲۴۵	۱۴۸۷	۷۹۱	۱۱۹۵	۱۷۹۸
ارومیه	۲۳۹	۶۳۰	۱۳۹۹	۱۴۸۹	۱۱۶۶	۱۱۱۸	۱۶۱۸
اصفهان	۵۹۲	۱۳۷۰	۲۸۸۹	۳۵۶۰	۳۵۷۹	۳۵۶۹	۴۹۶۸
اهواز	۲۹۶	۸۷۵	۱۸۷۳	۱۵۵۲	۱۳۲۷	۲۳۵۳	۲۷۸۳
ایلام	-	۴۶۵	-	-	۷۵۷	۹۴۰	۱۸۸۶
بجنورد	-	-	-	-	۱۳۴۱	۱۴۶۰	۲۵۱۲
بندرعباس	-	۶۸۰	۱۳۵۴	۱۱۱۸	۱۵۳۸	۱۵۸۸	۴۴۷۲
بوشهر	-	۵۶۲	۱۴۷۱	۱۶۹۹	۱۳۵۱	۱۴۵۲	۳۵۷۴
بیرجند	-	-	-	-	۱۴۲۴	۲۶۶۰	۳۳۷۲
تبریز	۳۷۸	۹۳۲	۱۶۲۵	۱۵۲۱	۲۰۸۷	۲۶۷۸	۳۱۳۹
تهران	۱۲۳۳	۳۱۵۲	۵۹۵۴	۶۰۴۳	۶۴۷۷	۸۴۹۴	۱۸۲۸۷
خرم آباد	-	۵۸۹	۱۳۳۲	۲۰۱۸	۱۷۵۴	۱۳۶۳	۲۴۲۵
دزفول	۲۲۰	۵۷۵	۱۵۳۹	۱۸۶۵	۱۲۴۵	۱۳۶۵	۲۵۶۵
رشت	۲۹۰	۷۲۷	۱۷۵۷	۱۸۱۱	۲۶۶۵	۲۹۹۹	۲۹۲۸
زاهدان	۱۹۹	۵۸۷	۱۰۴۹	۱۱۶۳	۸۷۳	۸۸۶	۱۷۲۰
زنجان	۲۲۲	۶۴۳	۱۴۴۳	۱۴۵۸	۱۱۶۲	۱۳۲۴	۲۳۵۰
ساری	-	۷۷۱	۱۱۵۱	۱۶۸۹	۱۲۶۲	۲۳۰۷	۳۹۲۳
سمنان	-	۵۸۸	۱۵۷۶	۲۲۴۱	۱۶۱۲	۲۰۴۸	۶۲۲۵
سنندج	-	۵۴۰	۱۳۹۶	۱۶۳۵	۱۵۶۰	۱۶۰۷	۲۷۴۱
شهرکرد	-	۴۹۹	۱۰۷۸	۱۴۲۲	۱۲۶۵	۱۴۱۵	۳۸۹۵
شیراز	۴۲۷	۱۰۵۷	۱۹۸۹	۲۲۲۲	۱۴۸۵	۲۰۴۶	۳۹۴۵
قزوین	۳۵۹	۹۳۳	۲۰۸۴	۱۶۳۲	۱۶۶۴	۳۳۲۳	۴۵۳۸
قم	۳۱۹	۶۶۷	۱۸۷۱	۲۰۰۳	۱۷۱۱	۲۰۸۸	۳۴۶۲
کرج	۴۶۱	۹۹۹	۲۶۸۴	۲۷۸۰	۲۴۶۸	۳۰۲۲	۵۴۰۰
کرمان	۱۶۳	۴۶۳	۱۱۳۵	۹۴۰	۹۶۰	۱۰۹۵	۱۰۹۴
کرمانشاه	۲۸۲	۵۵۲	۱۳۶۷	۱۷۸۱	۱۰۲۷	۱۲۸۲	۱۸۸۱
گرگان	۲۷۵	۷۱۷	۱۵۱۶	۱۹۱۰	۱۶۲۹	۲۱۰۲	۲۵۲۴
مشهد	۴۲۶	۱۰۳۵	۲۱۳۱	۲۴۵۶	۲۲۶۰	۳۱۴۴	۵۶۲۰
همدان	۲۸۶	۶۶۷	۱۵۰۹	۱۸۹۵	۱۸۵۳	۲۰۹۵	۴۳۰۹
یاسوج	-	۴۹۰	۱۱۳۱	۱۲۱۷	۸۸۸	۹۶۲	۱۵۰۵
یزد	۲۱۱	۴۸۵	۹۴۲	۷۰۰	۷۷۸	۱۲۳۰	۱۸۲۲

مأخذ - مرکز آمار ایران. (ر. پ.)

- وزارت مسکن و شهرسازی. دفتر برنامه‌ریزی و اقتصاد مسکن.

۹-۲۶- متوسط قیمت یک متر مربع زیربنای واحدهای مسکونی معامله شده در بنگاه‌های معاملات ملکی برحسب شهرهای

(هزار ریال)

منتخب

شهر	۱۳۷۵	۱۳۸۰	۱۳۸۲	۱۳۸۳	۱۳۸۴	۱۳۸۵	۱۳۸۶
اراک	۲۹۷	۱۰۸۶	۲۲۹۴	۲۵۹۸	۲۷۷۹	۳۲۲۵	۵۷۷۲
اردبیل	۴۱۰	۷۵۰	۱۷۹۹	۱۹۹۷	۲۴۷۰	۲۹۴۸	۳۸۰۰
ارومیه	۳۴۷	۷۹۲	۱۵۷۵	۱۹۴۳	۲۲۲۲	۲۵۱۶	۳۰۰۷
اصفهان	۶۴۲	۱۴۱۱	۲۹۷۲	۳۳۷۴	۴۲۳۰	۴۷۴۶	۶۸۴۲
اهواز	۴۵۵	۱۳۰۴	۲۵۰۹	۲۶۹۰	۳۵۹۰	۵۰۲۲	۶۱۱۵
ایلام	-	۸۰۸	۲۱۰۳	۲۰۳۳	۱۹۴۹	۲۵۶۵	۴۷۸۰
بجنورد	-	-	-	-	۳۷۷۸	۴۰۰۷	۵۲۹۵
بندرعباس	-	۱۲۳۹	۲۴۴۸	۲۶۹۷	۳۰۲۴	۳۷۳۶	۵۵۹۶
بوشهر	-	۱۰۹۳	۲۵۴۱	۲۸۶۶	۳۴۸۱	۴۱۹۷	۷۲۲۹
بیرجند	-	-	-	-	۲۷۴۸	۴۲۲۸	۵۹۶۵
تبریز	۵۸۳	۱۲۰۴	۲۱۹۳	۲۶۱۷	۳۰۹۸	۳۴۷۳	۵۲۶۹
تهران	۱۶۰۳	۳۱۹۸	۵۹۹۶	۵۸۴۱	۶۴۹۷	۸۳۱۴	۱۵۰۹۸
خرم آباد	-	۹۳۸	۱۸۵۶	۲۲۱۸	۳۲۸۵	۳۵۰۹	۴۹۳۳
دزفول	۳۹۳	۸۸۹	۱۸۸۹	۲۲۶۴	۲۴۸۸	۲۸۱۴	۵۴۶۱
رشت	۵۳۶	۱۲۵۸	۲۳۶۸	۲۷۲۴	۳۴۳۳	۳۹۲۰	۵۵۴۹
زاهدان	۳۷۳	۹۷۶	۱۹۱۳	۲۲۶۶	۱۹۷۴	۱۸۸۸	۳۳۲۲
زنجان	۴۵۴	۱۰۲۹	۲۲۹۳	۲۶۳۰	۲۸۵۶	۴۲۲۷	۵۷۰۳
ساری	-	۱۱۷۷	۲۰۰۳	۲۸۷۵	۳۴۴۰	۳۷۱۴	۶۰۲۱
سمنان	-	۹۹۴	۲۳۴۰	۳۰۱۱	۳۱۴۷	۳۴۳۳	۷۲۵۲
سنندج	-	۹۸۲	۱۹۹۹	۲۱۹۷	۳۰۵۲	۳۱۷۲	۵۴۵۹
شهرکرد	-	۸۰۵	۱۴۸۰	۲۰۶۷	۳۲۷۹	۳۷۹۲	۵۸۰۳
شیراز	۶۸۶	۱۲۶۳	۲۷۲۵	۳۲۳۱	۳۱۷۹	۳۶۵۷	۶۸۲۶
قزوین	۶۴۲	۱۴۰۶	۲۸۳۰	۳۱۳۴	۳۶۸۵	۴۹۰۵	۷۰۷۲
قم	۴۵۰	۹۳۰	۲۱۷۱	۲۰۹۸	۲۴۴۱	۳۰۳۴	۴۷۸۳
کرج	۷۱۱	۱۴۴۲	۲۹۵۰	۳۰۸۲	۳۳۱۷	۳۹۵۳	۶۷۶۱
کرمان	۳۳۳	۹۷۹	۱۸۹۸	۱۸۵۴	۲۳۸۲	۲۵۵۶	۴۳۷۶
کرمانشاه	۳۶۶	۷۹۹	۱۸۰۹	۲۴۸۰	۲۳۷۸	۲۸۱۲	۴۷۴۰
گرگان	۴۱۳	۱۱۶۲	۱۸۱۹	۲۳۷۳	۲۴۲۲	۲۶۳۱	۴۲۲۵
مشهد	۵۳۰	۱۱۹۷	۲۶۲۶	۳۰۱۱	۳۰۷۵	۳۶۴۶	۶۰۷۰
همدان	۴۲۳	۷۵۹	۱۶۷۴	۱۹۰۶	۳۶۴۷	۴۲۹۸	۶۲۶۸
یاسوج	-	۹۹۰	۱۹۰۷	۲۲۷۳	۲۱۳۳	۲۶۷۹	۳۹۸۶
یزد	۳۵۶	۸۰۷	۱۲۷۶	۱۵۱۹	۱۵۹۱	۲۱۷۰	۳۵۱۵

مأخذ - مرکز آمار ایران. (ر. پ.)

- وزارت مسکن و شهرسازی. دفتر برنامه‌ریزی و اقتصاد مسکن.

۲۷-۹- متوسط اجاره‌بهای ماهانه و مبلغ ودیعه در قراردادهای منعقد شده بین موجر و مستأجر در بنگاه‌های معاملات ملکی به ازای یک متر مربع زیربنای واحد مسکونی برحسب شهرهای منتخب (ریال)

۱۳۸۳		۱۳۸۲		۱۳۸۰		۱۳۷۵		شهر
ودیعه	اجاره بها	ودیعه	اجاره بها	ودیعه	اجاره بها	ودیعه	اجاره بها	
۱۲۸۷۰۳	۵۹۲۱	۱۱۳۳۹۴	۳۶۵۵	۴۳۸۷۰	۳۹۸۱	۱۵۲۷۹	۱۳۹۳	اراک
۵۸۵۸۶	۶۲۵۲	۶۴۵۰۰	۵۹۷۹	۳۴۱۰۷	۴۵۶۷	۱۵۸۴۵	۱۹۷۶	اردبیل
۵۳۲۴۵	۷۵۷۲	۵۱۴۵۱	۷۲۳۲	۳۲۷۳۱	۵۰۲۷	۱۲۱۶۶	۱۸۳۰	ارومیه
۱۶۷۳۲۶	۷۱۳۸	۲۰۰۸۱۵	۷۲۵۹	۸۴۰۴۰	۵۰۵۶	۳۸۹۲۵	۱۸۰۳	اصفهان
۱۶۸۳۰۳	۷۵۳۶	۲۰۶۸۱۷	۶۳۸۱	۸۴۴۴۴	۵۳۳۳	۲۸۰۵۶	۱۹۴۶	اهواز
۷۶۹۶۶	۶۳۴۰	۷۰۸۹۶	۵۷۱۶	۳۳۹۲۲	۳۹۹۳	-	-	ایلام
-	-	-	-	-	-	-	-	بجنورد
۱۱۵۱۳۸	۱۰۸۴۸	۱۴۳۶۵۸	۹۵۲۸	۸۳۳۹۹	۶۷۴۸	-	-	بندرعباس
۲۶۲۷۰۴	۸۱۵۱	۲۴۳۱۰۵	۷۸۹۵	۹۶۰۸۳	۵۴۳۲	-	-	بوشهر
-	-	-	-	-	-	-	-	بیرجند
۱۱۳۰۱۴	۸۰۱۰	۱۰۴۷۶۷	۷۳۴۵	۵۴۶۰۷	۵۳۱۲	۲۲۳۰۴	۲۱۰۹	تبریز
۴۵۳۸۵۸	۱۳۸۱۳	۴۷۰۴۷۶	۱۳۸۴۵	۲۴۲۵۱۹	۱۰۴۷۱	۱۰۸۱۰۹	۳۳۸۷	تهران
۱۱۰۰۰۷	۶۶۳۵	۱۲۸۸۷۳	۶۶۸۰	۵۵۲۶۲	۴۴۶۲	-	-	خرم آباد
۸۲۱۴۹	۶۸۵۱	۸۶۸۷۱	۵۳۳۱	۴۹۱۲۹	۴۷۹۵	۱۴۰۳۰	۱۷۱۷	دزفول
۲۶۳۹۸۸	۶۹۷۸	۲۷۷۲۲۹	۶۹۱۶	۱۰۲۸۲۳	۵۵۹۸	۴۷۴۸۹	۲۱۱۵	رشت
۶۵۲۶۷	۶۸۱۸	۶۲۳۸۸	۶۶۰۱	۴۱۶۰۶	۴۸۸۹	۱۴۰۷۶	۱۷۳۶	زاهدان
۱۰۴۳۱۴	۸۰۴۲	۱۱۰۸۷۶	۷۱۶۰	۵۴۱۵۷	۴۶۰۴	۲۰۹۷۸	۱۹۰۳	زنجان
۲۱۰۰۶۰	۶۱۷۲	۱۵۶۹۴۹	۵۱۳۵	۶۷۸۵۴	۵۱۴۰	-	-	ساری
۱۲۱۸۳۱	۷۹۱۹	۹۲۵۳۳	۷۲۰۴	۴۰۹۶۷	۴۲۴۴	-	-	سمنان
۹۸۲۷۰	۸۲۵۴	۹۷۱۳۲	۸۲۶۳	۴۸۹۹۶	۴۸۵۱	-	-	سنندج
۸۷۹۸۳	۶۰۰۴	۷۰۳۴۰	۵۵۸۴	۴۵۱۲۶	۳۹۷۹	-	-	شهرکرد
۲۱۶۲۵۷	۷۹۳۹	۲۰۲۶۶۴	۷۵۱۸	۱۱۲۴۶۱	۵۶۳۲	۴۰۹۸۶	۱۲۲۵	شیراز
۱۹۷۵۲۸	۸۹۷۲	۱۸۴۳۴۹	۸۴۰۸	۸۷۷۴۳	۶۲۷۳	۳۳۷۸۱	۲۳۵۸	قزوین
۱۲۸۹۹۲	۵۵۰۱	۱۵۳۲۱۶	۵۱۳۷	۵۶۹۷۰	۴۴۹۷	۲۶۹۷۶	۱۵۴۳	قم
۲۸۲۱۰۴	۶۷۰۵	۲۹۱۶۳۱	۶۷۶۲	۱۴۷۱۶۵	۵۶۰۰	۵۹۲۱۸	۱۹۸۱	کرج
۸۷۶۴۸	۹۳۱۰	۱۱۴۷۶۰	۷۰۷۰	۵۳۴۶۰	۵۰۵۶	۱۰۴۴۹	۱۷۳۲	کرمان
۱۵۶۲۶۷	۶۶۰۲	۱۳۹۳۳۳	۷۱۵۱	۵۸۴۲۶	۴۳۲۸	۲۴۴۳۹	۱۷۷۶	کرمانشاه
۱۵۳۷۰۷	۶۹۲۱	۱۸۸۱۳۸	۴۹۷۲	۶۲۸۸۷	۵۱۷۸	۲۶۶۲۲	۱۹۸۳	گرگان
۱۲۹۵۱۰	۷۱۱۸	۱۲۸۱۸۷	۶۷۹۲	۶۱۴۴۹	۵۱۲۹	۲۲۹۴۱	۱۹۵۲	مشهد
۱۲۹۲۶۳	۶۶۶۷	۱۵۲۶۵۳	۶۰۵۱	۵۲۹۹۴	۳۷۶۰	۲۳۸۵۳	۱۳۰۶	همدان
۱۲۷۰۸۵	۶۰۸۴	۹۶۵۵۳	۵۶۷۴	۴۶۵۲۹	۴۲۸۳	-	-	یاسوج
۶۲۸۰۷	۶۰۸۷	۷۰۱۷۵	۷۰۴۲	۳۷۱۵۸	۴۳۴۵	۱۰۹۸۲	۱۵۷۱	یزد

۲۷-۹- متوسط اجاره‌بهای ماهانه و مبلغ ودیعه در قراردادهای منعقد شده بین موجر و مستأجر در بنگاه‌های معاملات ملکی به ازای یک متر مربع زیربنای واحد مسکونی برحسب شهرهای منتخب (دنباله)
(ریال)

۱۳۸۶ ^(۱)		۱۳۸۵ ^(۱)		۱۳۸۴ ^(۱)		شهر
ودیعه	اجاره بها	ودیعه	اجاره بها	ودیعه	اجاره بها	
...	۱۸۰۷۰	...	۱۲۹۱۳	...	۱۱۴۷۷	اراک
...	۱۳۹۵۳	...	۱۰۸۸۱	...	۹۷۶۹	اردبیل
...	۱۲۳۰۹	...	۱۰۵۷۲	...	۹۹۸۰	ارومیه
...	۲۰۸۷۷	...	۱۶۳۲۳	...	۱۴۵۹۸	اصفهان
...	۲۵۰۷۵	...	۲۰۴۹۱	...	۱۶۵۱۷	اهواز
...	۱۸۵۵۹	...	۱۲۲۶۲	...	۹۷۴۲	ایلام
...	۱۹۴۷۴	...	۱۴۸۰۸	...	۱۲۲۸۲	بجنورد
...	۲۸۰۱۸	...	۲۱۱۸۳	...	۱۹۴۸۵	بندرعباس
...	۲۸۱۵۳	...	۲۳۹۷۶	...	۲۱۴۶۱	بوشهر
...	۱۵۹۵۹	...	۱۱۴۶۹	...	۸۹۰۸	بیرجند
...	۲۰۳۳۹	...	۱۳۱۴۶	...	۱۳۳۸۳	تبریز
...	۵۸۶۷۵	...	۴۲۲۷۳	...	۳۴۱۷۴	تهران
...	۱۶۷۹۶	...	۱۱۵۹۵	...	۹۷۳۵	خرم آباد
...	۱۹۳۶۷	...	۱۲۲۶۶	...	۱۱۱۳۷	دزفول
...	۲۷۴۳۹	...	۲۱۹۲۴	...	۱۷۹۵۹	رشت
...	۱۲۶۵۶	...	۹۰۶۲	...	۸۸۱۸	زاهدان
...	۱۸۷۸۳	...	۱۳۷۲۹	...	۱۱۵۶۹	زنجان
...	۲۵۳۰۳	...	۱۶۴۷۶	...	۱۶۴۹۳	ساری
...	۲۰۸۰۷	...	۱۳۹۶۷	...	۱۲۵۵۰	سمنان
...	۱۸۵۶۲	...	۱۳۹۴۷	...	۱۴۰۲۳	سنندج
...	۱۰۷۵۸	...	۹۹۱۱	...	۹۳۴۴	شهرکرد
...	۲۶۳۰۳	...	۱۸۴۶۶	...	۱۶۸۶۹	شیراز
...	۲۷۵۶۴	...	۲۱۰۰۷	...	۱۷۴۷۵	قزوین
...	۲۰۰۵۵	...	۱۴۵۳۰	...	۱۰۸۵۹	قم
...	۳۳۵۶۱	...	۲۱۴۱۵	...	۱۸۱۰۴	کرج
...	۱۶۱۵۵	...	۹۴۳۷	...	۹۸۵۵	کرمان
...	۱۹۰۳۰	...	۱۴۱۵۵	...	۱۲۹۷۷	کرمانشاه
...	۱۵۷۷۸	...	۱۳۵۸۷	...	۱۲۷۵۲	گرگان
...	۱۹۹۴۷	...	۱۵۴۶۴	...	۱۳۶۵۶	مشهد
...	۲۱۸۳۰	...	۱۷۱۲۷	...	۱۷۱۶۲	همدان
...	۱۶۰۴۰	...	۱۱۹۹۳	...	۹۲۱۱	یاسوج
...	۱۰۵۹۳	...	۹۲۷۷	...	۸۱۴۴	یزد

(۱) آمار ودیعه در اجاره بها منظور شده است.

مأخذ - مرکز آمار ایران. (ر. پ).

- وزارت مسکن و شهرسازی. دفتر برنامه‌ریزی و اقتصاد مسکن.

۹-۲۸- مشخصات عمومی شرکت‌های تعاونی مسکن در پایان اسفند (میلیون ریال)

شرح	تعداد	اعضا	شاغلان	سرمایه
تعاونی‌های ثبت شده^(۱)				
.....۱۳۷۰	۶۱۳۰	۱۲۹۹۹۹۴	۸۸۹۱۹	۲۵۳۵۶
.....۱۳۷۵	۷۷۰۶	۱۴۸۷۲۸۳	۹۶۲۸۴	۳۰۳۱۸۳
.....۱۳۸۰	۹۴۲۵	۱۷۲۵۱۶۱	۱۱۴۹۳۲	۶۴۱۹۱۱
.....۱۳۸۳	۱۲۱۵۹	۱۹۴۵۱۱۴	...	۲۹۵۰۳۹۲
.....۱۳۸۴	۱۲۷۸۹	۲۰۱۸۰۹۵	...	۴۴۳۶۸۷۶
.....۱۳۸۵	۱۳۴۳۴	۲۰۶۸۶۳۶	...	۳۳۷۷۱۱۰
.....۱۳۸۶	۲۱۲۷۲	۲۸۳۷۶۱۹	...	۹۱۷۱۵۶۴
.....۱۳۸۷	۲۳۰۸۷	۲۹۹۰۹۰۵	...	۹۶۲۲۳۳۲
تعاونی‌های در دست اجرا				
.....۱۳۷۰	۸۴	۸۹۶۲	...	۱۰۹۳
.....۱۳۷۵	۲۹۰	۲۷۳۷۴	...	۱۰۱۴۲
.....۱۳۸۰	۷۲۴	۵۲۴۷۰	۸۲۳۱	۱۷۷۶۷۶
.....۱۳۸۳	۲۴۰۷	۲۷۲۹۲۰	...	۱۴۴۱۳۴۲
.....۱۳۸۴	۲۷۳۲	۲۹۲۲۸۰	...	۱۹۳۱۳۵۳
.....۱۳۸۵	۳۱۳۴	۲۸۶۸۸۱	...	۱۲۵۴۷۴۹
.....۱۳۸۶	۷۲۲۲	۶۸۹۵۶۹	...	۲۲۸۵۹۷۶
.....۱۳۸۷	۸۲۰۵	۷۶۵۷۴۳	...	۲۷۱۲۲۲۴
تعاونی‌های فعال				
.....۱۳۷۰
.....۱۳۷۵	۴۵۱۷	۱۱۹۸۵۹۱	۵۷۲۷۶	۲۶۹۹۱۹
.....۱۳۸۰	۵۷۰۹	۱۴۰۷۴۴۶	۷۲۴۲۷	۴۴۴۳۴۹
.....۱۳۸۳	۵۹۶۲	۱۳۱۴۳۴۱	...	۱۳۸۸۴۷۹
.....۱۳۸۴	۶۱۵۴	۱۳۵۹۷۶۸	...	۲۲۵۶۱۵۱
.....۱۳۸۵	۶۶۵۰	۱۴۵۴۹۲۱	...	۱۸۷۶۲۸۳
.....۱۳۸۶	۱۰۴۷۲	۱۸۰۹۶۳۵	...	۶۶۹۰۸۷۷
.....۱۳۸۷	۱۱۲۵۲	۱۸۸۲۰۲۲	...	۶۷۸۳۸۹۸

۲۸-۹- مشخصات عمومی شرکت‌های تعاونی مسکن در پایان اسفند (دنباله) (میلیون ریال)

شرح	تعداد	اعضا	شاغلان	سرمایه
آذربایجان شرقی.....	۴۶۰	۸۹۵۵۸	...	۱۱۱۴۸۲
آذربایجان غربی.....	۲۱۹	۷۴۲۷۵	...	۸۳۱۹۱
اردبیل.....	۱۲۶	۲۹۶۷۴	...	۵۵۲۴۳
اصفهان.....	۶۵۶	۱۲۴۱۳۸	...	۲۶۹۷۷۱
ایلام.....	۸۰	۱۰۴۶۷	...	۲۸۸۲۸
بوشهر.....	۱۳۹	۹۹۳۹	...	۲۵۰۳۲
تهران.....	۱۸۰۹	۴۷۲۳۶۱	...	۳۱۷۰۲۳
چهار محال و بختیاری.....	۲۲۵	۲۳۶۶۰	...	۳۰۰۰۵
خراسان جنوبی.....	۱۰۵	۱۲۴۹۱	...	۵۵۳۷۲
خراسان رضوی.....	۳۶۳	۶۸۰۷۵	...	۱۰۸۰۲۴
خراسان شمالی.....	۹۴	۹۴۰۱	...	۲۳۶۷۱
خوزستان.....	۲۰۷۹	۱۵۴۸۱۰	...	۲۳۲۶۷۲۸
زنجان.....	۲۰۰	۵۴۹۳۲	...	۱۱۳۷۳۰
سمنان.....	۲۲۲	۱۲۴۸۳	...	۳۸۶۶۰۱
سیستان و بلوچستان.....	۱۴۰	۱۷۵۹۴	...	۶۱۵۶۴
فارس.....	۶۵۲	۱۷۳۹۴۰	...	۳۳۲۹۹۲
قزوین.....	۴۶۰	۵۳۵۶۶	...	۹۴۸۵۲
قم.....	۸۵	۲۴۲۵۲	...	۷۳۴۵۴
کردستان.....	۵۳۱	۴۶۳۷۱	...	۱۱۴۴۰۴
کرمان.....	۲۲۳	۲۲۵۶۹	...	۶۲۴۳۹
کرمانشاه.....	۴۸۱	۹۴۹۲۱	...	۶۰۷۶۶
کهگیلویه و بویراحمد.....	۷۱	۱۶۵۷۷	...	۲۶۲۴۴
گلستان.....	۷۹	۲۲۴۶۹	...	۶۱۸۹
گیلان.....	۳۴۲	۸۷۸۵۳	...	۱۷۰۸۵۷۷
لرستان.....	۲۰۴	۴۴۱۵۰	...	۱۸۸۹۹
مازندران.....	۲۸۳	۳۰۶۳۲	...	۸۱۹۶۶
مرکزی.....	۱۱۸	۲۰۳۷۳	...	۲۵۸۷۵
هرمزگان.....	۱۱۱	۱۳۴۴۰	...	۳۷۸۱۲
همدان.....	۴۴۶	۲۴۵۰۳	...	۸۸۳۲۹
یزد.....	۲۴۹	۴۲۵۴۸	...	۵۴۸۳۵

۱) شامل تعاونی‌های فعال، غیر فعال و در دست اجرا می‌باشد.

مأخذ - وزارت تعاون. (ر. پ).

- وزارت تعاون. معاونت پژوهش، برنامه‌ریزی و آموزش تعاون. دفتر آمار و فناوری اطلاعات.