

شرکت مشاور سرمایه گذاری آرمان آتی (سهامی خاص)

شماره ثبت : ۳۹۷۶۳۲ شماره ثبت نزد سازمان بورس : ۱۰۸۳۶



تحلیل بنیادی شرکت پالایش نفت بندرعباس





شرکت مشاور سرمایه‌گذاری آرمان آتی

نهاد مالی دارای مجوز از سازمان بورس و اوراق بهادار

فهرست

۳	تاریخچه
۴	موضوع فعالیت
۴	مرکز اصلی و مساحت شرکت
۴	ترکیب سهامداران
۵	تغییرات سرمایه
۵	صورت سود و زیان شرکت
۶	بررسی اقلام عمده صورت سود و زیان
۶	روند تولید و فروش
۸	بهای تمام شده
۸	تغییرات قیمت محصولات نسبت به نفت خام
۱۰	سناریو سازی:
۱۰	سناریو بدبینانه:
۱۰	سناریو میانه:
۱۰	سناریو خوشبینانه:
۱۱	صورت سود و زیان کارشناسی شده



شرکت مشاور سرمایه‌گذاری آرمان آتی

نهاد مالی دارای مجوز از سازمان بورس و اوراق بهادار

تاریخچه

شرکت پالایش نفت بندرعباس از سال ۱۳۷۵ با تغییر نام شرکت ملی گاز مایع ایران ایجاد گردید لیکن هیچگونه فعالیتی در قالب شخصیت حقوقی یاد شده نداشته و از طرفی با توجه به بند «ن» تبصره ۲ قانون بودجه سال ۱۳۷۷ و رفع محدودیت در تاسیس شرکتهای دولتی براساس بند «الف» ماده ۵ قانون اساسنامه شرکت مای نفت ایران و بند ۴ ماده ۷ فصل دوم اساسنامه شرکت ملی پالایش و پخش فرآورده‌های نفتی ایران با شخصیت حقوقی جدید تحت شماره ۱۴۴۵۱۲ در تاریخ ۱۳۷۷/۰۷/۲۵ به ثبت رسیده و عملیات مالی شرکت عملاً از سه ماهه آخر سال ۱۳۷۷ شروع گردیده است. این شرکت به استناد جلسه مورخ ۱۳۸۶/۰۶/۱۳ هیئت عالی واگذاری سازمان خصوصی سازی و جلسه مورخ ۱۳۸۶/۰۶/۲۱ هیئت وزیران در سال ۱۳۸۶ مشمول واگذاری از طریق بورس اوراق بهادار قرار گرفته و به استناد جلسه مورخ ۱۳۸۸/۰۱/۲۴ هیئت عالی واگذاری سازمان خصوصی سازی مصوبه مذکور در سال ۱۳۸۸ نیز تمدید گردیده، همچنین در سال ۱۳۸۸ براساس صورتجلسه مجمع عمومی فوق‌العاده مورخ ۱۳۸۸/۰۴/۳۰ اساسنامه شرکت اصلاح گردید و نوع شخصیت حقوقی شرکت از «سهامی خاص» به «سهامی عام» تغییر یافته است. براساس جلسه پذیرش مورخ ۱۳۸۹/۰۲/۲۰ سهام شرکت در بورس اوراق بهادار تهران پذیرفته شده است. همچنین نام شرکت در فهرست بنگاه‌ها و فعالیتهای گروه ۲ موضوع ماده ۲ قانون اجرای سیاستهای کلی اصل ۴۴ قانون اساسی مشمول واگذاری قرار گرفت. لیکن طبق مصوبات هیئت واگذاری و کارگروه مربوطه در خصوص نحوه واگذاری و خصوصی سازی شرکتهای تابعه، روند واگذاری شرکت موقتا متوقف گردید، تا اینکه طبق مصوبه مورخ ۱۳۹۰/۰۵/۰۸ هیئت واگذاری مجدداً بر واگذاری شرکت از طریق بورس اوراق بهادار تاکید نمود و در جلسه مورخ ۱۳۹۰/۰۷/۰۳ مجدداً با پذیرش شرکت در بورس اوراق بهادار موافقت شد و در تاریخ ۱۳۹۰/۱۲/۲۷ نام شرکت در فهرست نرخ های بورس اوراق بهادار تهران درج گردید. بنابراین براساس ماده ۱۸ بند ۳ فصل پنجم قانون اصلاح موادی از قانون برنامه چهارم توسعه و اجراء سیاستهای کلی اصل ۴۴ قانون اساسی، این شرکت مشمول مقررات حاکم بر شرکتهای دولتی نبوده و در چارچوب قانون تجارت و اساسنامه خود اداره می‌شود. مضافاً در تاریخ ۱۳۹۱/۰۴/۰۴ سهام شرکت از طریق بورس اوراق بهادار به عموم عرضه گردید.



شرکت مشاور سرمایه‌گذاری آرمان آتی

نهاد مالی دارای مجوز از سازمان بورس و اوراق بهادار

موضوع فعالیت

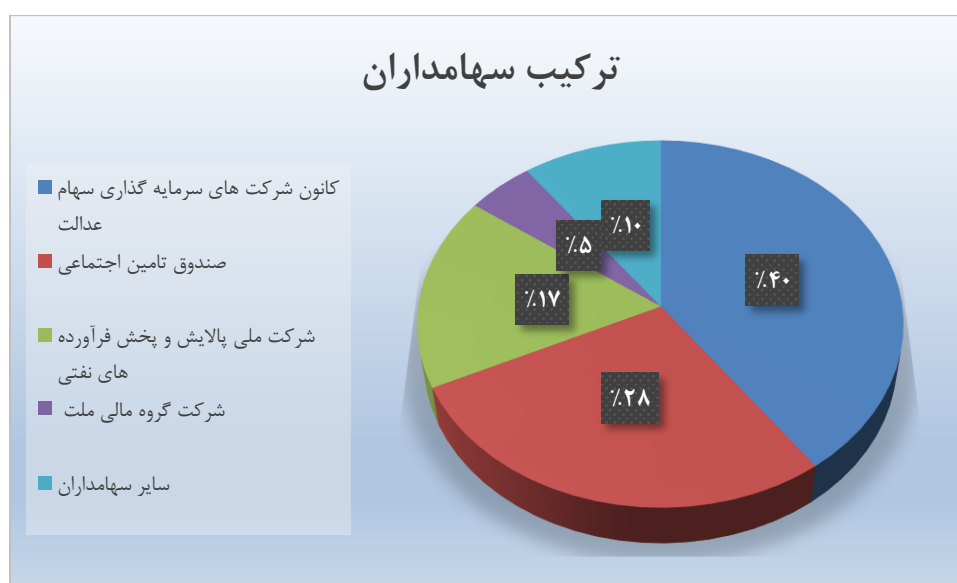
انجام عملیات پالایش و فرآوری نفت خام و سایر هیدروکربورها و ساخت فراورده‌های نفتی از قبیل گاز مایع، نفت سفید، سوخت هواپیما، بنزین، نفت کوره و سایر مشتقات و فراورده‌های جنبی و انجام هرگونه عملیات به منظور عرضه مواد مندرج در اساسنامه و احداث، راه‌اندازی و بهره‌برداری از کارخانجات صنعتی به منظور تولید، بازاریابی، فروش، صدور انواع مختلف محصولات نفتی، شیمیایی و مشابه.

مرکز اصلی و مساحت شرکت

مرکز اصلی و مرکز فعالیت شرکت در استان هرمزگان و شهرستان بندرعباس در کیلومتر ۲۰ جاده اسکله شهید رجائی واقع گردیده است.

ترکیب سهامداران

نام سهامدار	تعداد سهام (میلیون سهام)	درصد مالکیت
کانون شرکت های سرمایه گذاری سهام عدالت	۵,۵۲۰	۴۰٪
صندوق تامین اجتماعی	۳,۸۵۴	۲۸٪
شرکت ملی پالایش و بخش فرآورده های نفتی	۲,۳۵۳	۱۷٪
شرکت گروه مالی ملت	۶۷۱	۵٪
سایر سهامداران	۱,۴۰۲	۱۰٪
جمع	۱۳,۸۰۰	۱۰۰٪





شرکت مشاور سرمایه‌گذاری آرمان آتی

نهاد مالی دارای مجوز از سازمان بورس و اوراق بهادار

تغییرات سرمایه

سرمایه شرکت در بدو تاسیس مبلغ یکصد میلیون ریال (شامل تعداد هزار سهم، به ارزش اسمی هرسهم یکصد هزار ریال) بوده که طی چند مرحله به شرح زیر به مبلغ ۱۳,۸۰۰ میلیارد ریال در پایان سال مالی منتهی به ۱۳۸۲/۱۲/۲۹ افزایش یافته است.

تغییرات سرمایه شرکت (مبالغ به میلیون ریال)				
تاریخ ثبت	سرمایه قبلی	مبلغ افزایش	مبلغ جدید	محل افزایش سرمایه
۱۳۷۷/۷/۲۵			۱۰۰	
۱۳۸۲/۱۲/۲۷	۱۰۰	۱۳,۷۹۹,۹۰۰	۱۳,۸۰۰,۰۰۰	۱. تامین اعتبارات دارایی‌های غیرمنقول ۲. مازاد تجدید ارزیابی اموال منقول ۳. اندوخته مخصوص

صورت سود و زیان شرکت

صورت سود و زیان

اقلام (میلیون ریال)	۱۳۹۱	۱۳۹۲	۱۳۹۳	پیش بینی ۱۳۹۴	سه ماهه ۹۴
فروش خالص	۱۶۵,۲۲۱,۵۴۸	۴۰۰,۷۷۹,۳۹۵	۲۶۴,۹۰۹,۱۹۶	۱۸۴,۸۵۶,۳۵۵	۴۳,۱۲۳,۶۰۵
بهای تمام شده کالای فروش رفته	(۱۵۰,۰۰۶,۹۲۰)	(۳۶۱,۳۱۴,۸۲۲)	(۲۵۴,۳۲۷,۳۴۴)	(۱۷۹,۴۹۶,۹۳۷)	(۴۲,۱۸۵,۲۶۲)
سود (زیان) ناخالص	۱۵,۲۱۴,۶۲۸	۳۹,۴۶۴,۵۷۳	۱۰,۵۸۱,۸۵۲	۵,۳۵۹,۴۱۸	۹۳۸,۳۴۳
هزینه های عمومی، اداری و تشکیلاتی	(۱,۴۵۸,۴۱۶)	(۱,۱۲۸,۶۷۰)	(۲,۴۹۹,۷۶۴)	(۱,۸۱۶,۹۴۴)	(۴۲۹,۷۷۴)
خالص سایر درآمدها (هزینه های عملیاتی)	۰	۰	(۱۳۰,۲۳۸)	-	-
سود (زیان) عملیاتی	۱۳,۷۵۶,۲۱۲	۳۸,۳۳۵,۹۰۳	۷,۹۵۱,۸۵۰	۳,۵۴۲,۴۷۴	۵۰۸,۵۶۹
هزینه های مالی	(۲۲۰,۹۴۱)	۰	-	(۳۷۵,۰۰۰)	-
درآمد حاصل از سرمایه گذاری ها	۰	۰	۶۰۰,۷۸۵	۲۴۶,۴۲۱	۶۴,۹۶۶
خالص درآمد (هزینه) های متفرقه	۹۲,۶۸۳	۴۱۶,۴۸۵	-	۳۱۳,۹۵۰	۸۰,۰۱۱
سود (زیان) قبل از کسر مالیات	۱۳,۶۲۷,۹۵۴	۳۸,۷۵۲,۳۸۸	۸,۵۵۲,۶۳۵	۳,۷۲۷,۸۴۵	۶۵۳,۵۴۶
مالیات	(۳,۰۶۳,۷۱۳)	(۷,۷۲۶,۹۳۸)	(۱,۶۵۲,۷۵۱)	(۶۹۶,۲۸۵)	(۱۱۷,۷۱۶)
سود (زیان) خالص پس از کسر مالیات	۱۰,۵۶۴,۲۴۱	۳۱,۰۲۵,۴۵۰	۶,۸۹۹,۸۸۴	۳,۰۳۱,۵۶۰	۵۳۵,۸۳۰
سود هر سهم پس از کسر مالیات (ریال)	۷۶۶	۲,۲۴۸	۵۰۰	۲۲۰	۳۹
سرمایه	۱۳,۸۰۰,۰۰۰	۱۳,۸۰۰,۰۰۰	۱۳,۸۰۰,۰۰۰	۱۳,۸۰۰,۰۰۰	۱۳,۸۰۰,۰۰۰



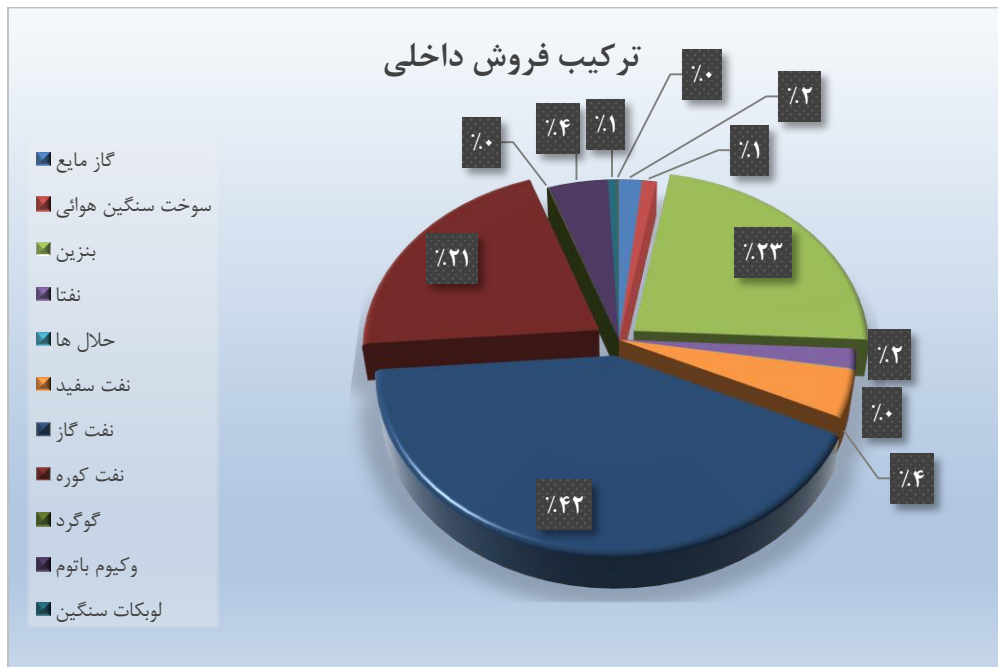

شرکت مشاور سرمایه‌گذاری آرمان آتی

نهاد مالی دارای مجوز از سازمان بورس و اوراق بهادار

بررسی ارقام عمده صورت سود و زیان

روند تولید و فروش

شرکت دارای ۷ محصول اصلی شامل بنزین، نفت کوره، گاز مایع، سوخت سنگین جت و نفتا می‌باشد و محصولاتی چون وکیوم باتوم، لوبکات سنگین، گوگرد و غیره از جمله محصولات فرعی شرکت به شمار می‌روند.





شرکت مشاور سرمایه‌گذاری آرمان آتی

نهاد مالی دارای مجوز از سازمان بورس و اوراق بهادار

تناژ فروش محصولات اصلی شرکت در سال ۹۴ به جز در مورد بنزین که ۱۰ درصد افزایش داشته است کاهش را نشان می‌دهد. در مورد نفت گاز ۷ درصد کاهش و نفت کوره ۸ درصد کاهش مورد مشاهده می‌باشد. از بین محصولات صادراتی نیز که نفت کوره مهمترین جزء آن می‌باشد ۱۶ درصد کاهش داشته است.

در بودجه ۹۴ مبلغ فروش عمده محصولات نسبت به سال قبل کاهشی ۱۵ درصدی داشته است که با توجه به اطلاعات دریافتی از شرکت علت این موضوع کاهش نرخ خرید محصولات از جانب شرکت ملی پالایش نفت است. در حال حاضر قیمت محصولات این شرکت بر اساس قیمت‌های فوب خلیج فارس تعیین می‌شود. البته بنزین فوب خلیج فارس اکتان ۹۵ می‌باشد در حالی که بنزین تولیدی شرکت اکتان ۸۸ اعلام شده است و اگر قرار بود پیاده سازی طرح قیمت‌گذاری محصولات بر اساس کیفیت آنها که در سال ۹۳ مطرح شده بود اجرا شود قیمت محصولات بیش از این کاهش پیدا میکرد در حالی که اجرای این طرح تا سال ۹۸ به تعویق افتاده است.

عملکرد شرکت در حوزه فروش طی سال‌های گذشته طبق صورت‌های مالی گزارش شده و همچنین بودجه سال ۹۴ در جدول ذیل نمایش داده شده است.

سه ماهه اول ۹۴		بودجه ۹۴			۹۳				
درصد پوشش	مبلغ (م.ر)	نرخ (ریال)	مقدار (متر مکعب)	مبلغ (م.ر)	نرخ (ریال)	مقدار (متر مکعب)	مبلغ (م.ر)	مقدار (متر مکعب)	
۲۵٪	۱۰.۰۵۹.۱۲۰	۱۲.۹۷۶.۵۷۹	۷۷۵.۱۷۵	۴۰.۹۸۶.۱۹۷	۱۲.۹۷۶.۸۹۸	۳.۱۵۸.۳۹۷	۵۰.۷۰۸.۵۲۷	۳.۳۶۷.۶۰۱	بنزین موتور
۱۵٪	۱.۰۲۶.۰۳۲	۱۳.۰۱۷.۹۰۲	۷۸.۸۱۷	۶.۸۵۵.۱۸۸	۱۳.۰۱۷.۹۷۶	۵۲۶.۵۹۴	۱۲.۱۹۹.۸۴۸	۸۰۷.۴۱۲	نفت سفید
۲۳٪	۱۶.۸۴۳.۱۸۷	۱۲.۳۴۶.۹۷۵	۱.۳۶۴.۱۵۵	۷۲.۲۱۴.۹۱۵	۱۲.۵۶۰.۵۵۷	۵.۷۴۹.۳۴۰	۱۰.۵۷۸.۸۴۸	۶.۴۷۴.۷۸۱	نفت گاز
۲۱٪	۸.۶۷۸.۱۴۶	۹.۲۹۷.۸۵۸	۹۳۳.۳۴۹	۴۱.۲۵۹.۴۳۵	۹.۲۳۹.۹۵۲	۴.۴۶۵.۳۳۰	۶۶.۹۱۳.۵۳۲	۵۰.۸۸.۱۳۵	نفت کوره
۲۸٪	۹.۰۳.۸۸۰	۷.۱۶۸.۱۳۲	۱۲۶.۰۹۷	۳.۱۷۷.۴۹۳	۷.۱۶۸.۰۴۳	۴۴۳.۲۸۶	۴.۸۹۳.۸۷۲	۵۱۵.۵۹۱	گاز مایع
۳۳٪	۷۲۱.۰۵۸	۱۳.۷۸۰.۸۹۹	۵۲.۳۲۳	۲.۱۷۰.۱۵۶	۱۳.۴۰۷.۹۴۳	۱۶۱.۸۵۶	۳.۱۵۷.۳۴۵	۱۸۹.۳۴۸	سوخت جت
۳۲٪	۲.۶۹۶.۳۷۳	۸.۰۴۸.۲۵۰	۳۳۵.۰۲۶	۸.۳۳۹.۶۲۷	۸.۱۰۷.۴۱۴	۱.۰۲۸.۶۴۲	۸.۵۶۶.۸۱۶	۸۹۳.۳۷۲	وکیوم باتوم
۱۸٪	۱.۴۷۳.۷۴۶	۱۱.۲۴۲.۹۳۲	۱۳۱.۰۸۲	۸.۲۱۸.۸۶۵	۱۰.۹۴۵.۸۳۳	۷۵۰.۸۶۷	۱۰.۱۶۲.۹۳۱	۶۹۴.۹۳۵	نفتا
۴۷٪	۶۴۸.۵۷۷	۹.۴۲۱.۹۲۴	۶۸.۸۳۷	۱.۳۷۰.۷۵۰	۹.۶۶۹.۳۷۵	۱۴۱.۷۶۲	۲.۰۱۷.۰۰۱	۱۴۰.۵۲۴	لوبکات سنگین
۱۰٪	۱۰.۳۶۵	۶.۵۶۴.۲۸۱	۱.۵۷۹	۱۰۶.۰۴۴	۶.۵۶۴.۹۷۲	۱۶.۱۵۳	۱۹۱.۳۰۵	۲۶.۸۴۲	گوگرد
۵۱٪	۵۳.۵۸۱	۱۰.۶۰۵.۸۹۹	۵۰.۵۲	۱۰۴.۸۴۷	۱۱.۶۸۶.۰۲۳	۸.۹۷۲	۲۳۳.۰۸۵	۱۵.۳۷۵	حلال ها
۱۸٪	۹.۵۴۰	۱۱.۹۶۹.۸۸۷	۷۹۷	۵۲.۸۳۸	۱۱.۹۶۷.۸۳۷	۴.۴۱۵	۸۳.۰۸۶	۴.۷۸۸	آب‌زور بسایکل
	۲۳٪	۴۳.۱۲۳.۶۰۵	۳.۸۷۲.۲۸۹	۱۸۴.۸۵۶.۳۵۵		۱۶.۴۵۵.۶۱۴	۲۶۴.۹۰۹.۱۹۶	۱۸.۲۱۸.۷۰۴	جمع



شرکت مشاور سرمایه‌گذاری آرمان آتی

نهاد مالی دارای مجوز از سازمان بورس و اوراق بهادار

بهای تمام شده

نرخ خرید نفت خام و میعانات گازی در پیش‌بینی‌های سال ۹۴، براساس آخرین میانگین موزون ماه‌های فروردین لغایت خردادماه اعلام شده طی صورت حساب‌های قطعی شرکت ملی پالایش و پخش، ۵۴,۹۴ دلار به ازای هر بشکه نفت خام سنگین و ۵۶,۷۵ دلار به ازای هر بشکه میعانات گازی در نظر گرفته شده است.

همچنین با توجه به روند افزایشی نرخ تسعیر بانک مرکزی در ماه‌های گذشته، شرکت نرخ ارز را برای دوره پیش‌بینی ۳۰۰۰۰ ریال و برای کل دوره میانگین وزنی ۲۹۵۲۵ ریال در نظر گرفته است.

سه ماهه اول ۹۴			بودجه ۹۴			۹۳			
مبلغ	نرخ	مقدار	مبلغ(م.ریال)	نرخ ریالی	مقدار	مبلغ(م.ریال)	نرخ ریالی	مقدار	
۴۰,۶۸۱,۰۶۵	۱,۶۳۳,۸۲۲	۲۴,۸۹۹,۳۳۰	۱۶۴,۴۲۶,۲۵۴	۱,۶۴۵,۰۱۶	۹۹,۹۵۴,۱۷۴	۲۴۳,۶۳۵,۹۷۹	۲,۲۰۸,۱۲۳	۱۱۰,۳۳۶,۲۲۱	نفت خام
۳,۶۲۶,۶۹۹	۱,۶۸۸,۶۲۳	۲,۱۴۷,۷۲۶	۱۲,۹۳۱,۴۸۲	۱,۶۹۳,۷۹۲	۷,۶۳۴,۶۳۳	۱۴,۹۵۱,۴۱۲	۲,۲۰۸,۷۵۳	۶,۷۶۹,۱۶۵	میعانات گازی
۴۴,۳۰۷,۷۶۴			۱۷۷,۳۵۷,۷۳۶		۱۰۷,۵۸۸,۸۰۷	۲۵۸,۵۸۷,۳۹۱		۱۱۷,۱۰۵,۳۸۶	جمع

تغییرات قیمت محصولات نسبت به نفت خام

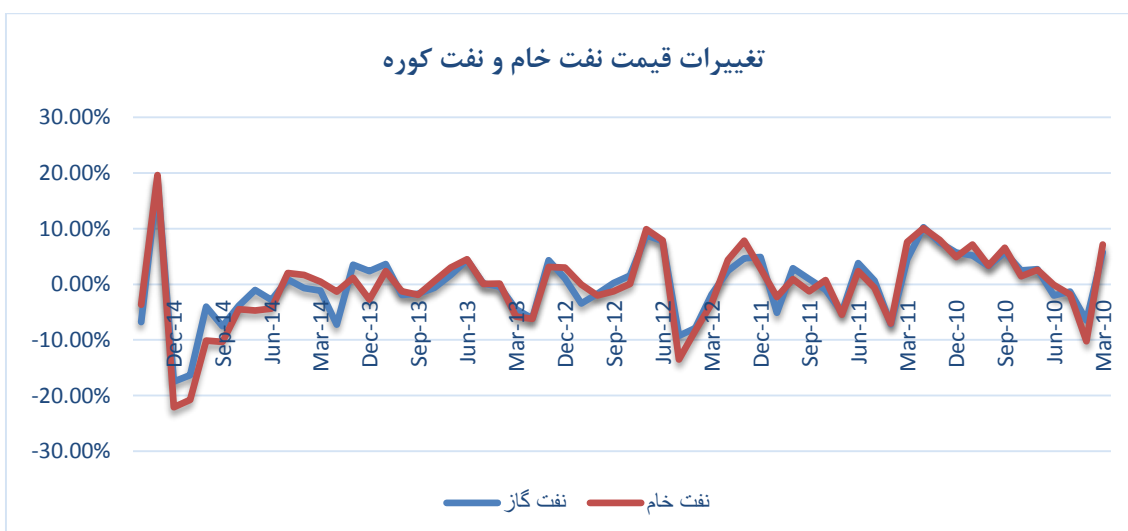
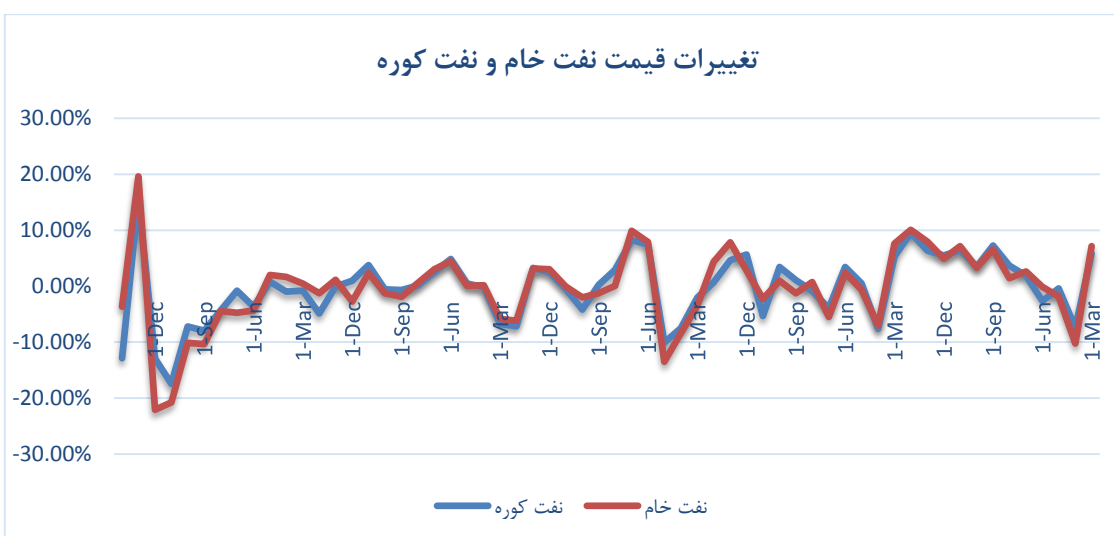
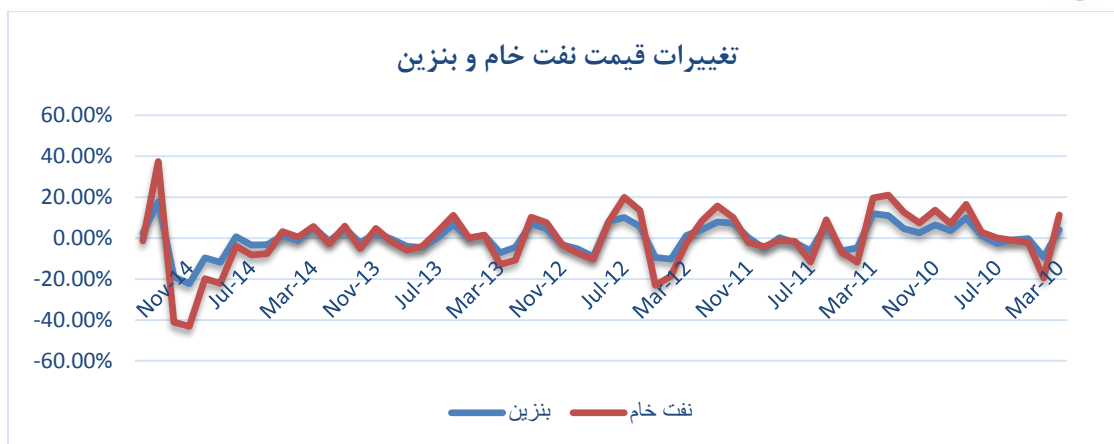
از آنجا که تاثیرگذارترین عامل بر روی قیمت محصولات تولیدی شرکت، نفت خام می‌باشد جهت تحلیل بهتر و شفافیت موضوع، نمودار تغییرات قیمت محصولات اصلی شرکت بر اساس تناژ تولید شامل بنزین، نفت کوره و نفت گاز نسبت به تغییرات قیمت نفت خام در ذیل به تصویر کشیده شده است.

همانطور که در نمودارهای ذیل مشاهده می‌شود تغییرات قیمت نفت خام مستقیماً و به صورت یک به یک بر روی قیمت محصولات تاثیر می‌گذارد.



شرکت مشاور سرمایه‌گذاری آرمان آتی

نهاد مالی دارای مجوز از سازمان بورس و اوراق بهادار





شرکت مشاور سرمایه‌گذاری آرمان آتی

نهاد مالی دارای مجوز از سازمان بورس و اوراق بهادار

سناریو سازی:

با توجه به نوع تولیدات این شرکت مهم‌ترین عنصری که می‌تواند سود را تحت تأثیر قرار دهد نرخ خرید نفت خام و همچنین نرخ فروش محصولات است، به همین جهت وضعیت شرکت در سه سناریو بررسی شده است.

سناریو بدبینانه:

- ✓ نرخ دلار در این سناریو ۳۰۰۰۰ ریال فرض شده است.
- ✓ نرخ خرید هر بشکه نفت خام سفید در این سناریو ۱۵ درصد کاهش داده شده است.
- ✓ نرخ فروش محصولات با توجه به تغییرات نرخ نفت ۱۵ درصد کاهش داده شده است.

سناریو میانه:

- ✓ نرخ دلار در این سناریو ۳۰۵۰۰ ریال فرض شده است.
- ✓ نرخ خرید هر بشکه نفت خام سفید در این سناریو ۵ درصد کاهش داده شده است.
- ✓ نرخ فروش محصولات با توجه به تغییرات نرخ نفت ۳ درصد کاهش داده شده است.

سناریو خوشبینانه:

- ✓ نرخ دلار در این سناریو ۳۱۰۰۰ ریال فرض شده است.
- ✓ نرخ خرید هر بشکه نفت خام سفید در این سناریو ۱۰ درصد افزایش داده شده است.
- ✓ نرخ فروش محصولات با توجه به تغییرات نرخ نفت ۱۵ درصد افزایش داده شده است.



شرکت مشاور سرمایه‌گذاری آرمان آتی

نهاد مالی دارای مجوز از سازمان بورس و اوراق بهادار

صورت سود و زیان کارشناسی شده

خوشبینانه	میانه	بدبینانه	سه ماهه ۹۴	بودجه ۱۳۹۴	
۲۱۰,۶۰۷,۵۰۲	۱۸۲,۱۱۴,۰۹۸	۱۶۲,۹۲۲,۷۴۶	۴۳,۱۲۳,۶۰۵	۱۸۴,۸۵۶,۳۵۵	فروش خالص
۱۹۶,۰۵۲,۴۷۷-	۱۷۴,۹۶۰,۲۹۲-	۱۶۰,۶۵۸,۷۶۲-	۴۲,۱۸۵,۲۶۲-	۱۷۹,۴۹۶,۹۳۷-	بهای تمام شده کالای فروش رفته
۱۴,۵۵۵,۰۲۵	۷,۱۵۳,۸۰۶	۲,۲۶۳,۹۸۴	۹۳۸,۳۴۳	۵,۳۵۹,۴۱۸	سود (زیان) ناخالص
۱,۸۱۶,۹۴۴-	۱,۸۱۶,۹۴۴-	۱,۸۱۶,۹۴۴-	۴۲۹,۷۷۴-	۱,۸۱۶,۹۴۴-	هزینه های عمومی، اداری و تشکیلاتی
۱۲,۷۳۸,۰۸۱	۵,۳۳۶,۸۶۲	۴۴۷,۰۴۰	۵۰۸,۵۶۹	۳,۵۴۲,۴۷۴	سود (زیان) عملیاتی
۳۷۵,۰۰۰-	۳۷۵,۰۰۰-	۳۷۵,۰۰۰-	-	۳۷۵,۰۰۰-	هزینه های مالی
۲۴۶,۴۲۱	۲۴۶,۴۲۱	۲۴۶,۴۲۱	۶۴,۹۶۶	۲۴۶,۴۲۱	درآمد حاصل از سرمایه گذاری ها
۳۱۳,۹۵۰	۳۱۳,۹۵۰	۳۱۳,۹۵۰	۸۰,۰۱۱	۳۱۳,۹۵۰	خالص درآمد (هزینه) های متفرقه
۱۲,۹۲۳,۴۵۲	۵,۵۲۲,۲۳۳	۶۳۲,۴۱۱	۶۵۳,۵۴۶	۳,۷۲۷,۸۴۵	سود (زیان) قبل از کسر مالیات
۲,۴۱۳,۸۳۶-	۱,۰۳۱,۴۴۰-	۱۱۸,۱۲۱-	۱۱۷,۷۱۶-	۶۹۶,۲۸۵-	مالیات
۱۰,۵۰۹,۶۱۶	۴,۴۹۰,۷۹۳	۵۱۴,۲۸۹	۵۳۵,۸۳۰	۳,۰۳۱,۵۶۰	سود (زیان) خالص پس از کسر مالیات
۷۶۲	۳۲۵	۳۷	۳۹	۲۲۰	سود هر سهم پس از کسر مالیات (ریال)
۱۳,۸۰۰,۰۰۰	۱۳,۸۰۰,۰۰۰	۱۳,۸۰۰,۰۰۰	۱۳,۸۰۰,۰۰۰	۱۳,۸۰۰,۰۰۰	سرمایه