



گزارش روزانه بازار سرمایه

دوشنبه بیست و هفتم مهر ماه ۱۳۹۴



واحد سبدگردانی و صندوق‌های سرمایه گذاری
کارگزاری بورس آتش

تهران، بزرگراه یادگار امام، روبروی پژوهشگاه نیرو، نبش خیابان سپهر، پلاک ۲۰۸

Tel: (021) 47180
www.NewAsel.com

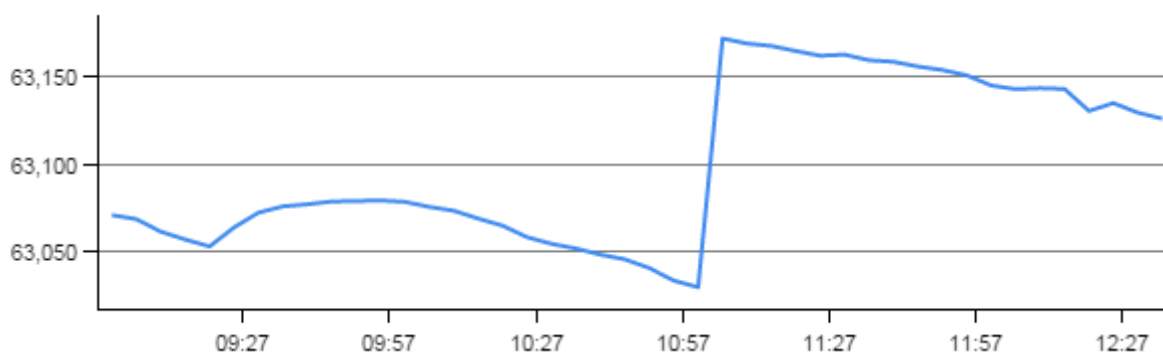
فهرست مطالب

۳	نمایی از بازار
۵	پیامهای ناظر
۶	گذری بر کدال
۷	شنیده ها و شایعات بازار
۸	مروری بر اخبار
۹	تحلیل بازار
۱۰	نمودارمعاملات
۱۳	بورس کالا
۱۴	مجامع پیش رو
۱۴	منابع مورد استفاده
۱۵	سلب مسئولیت

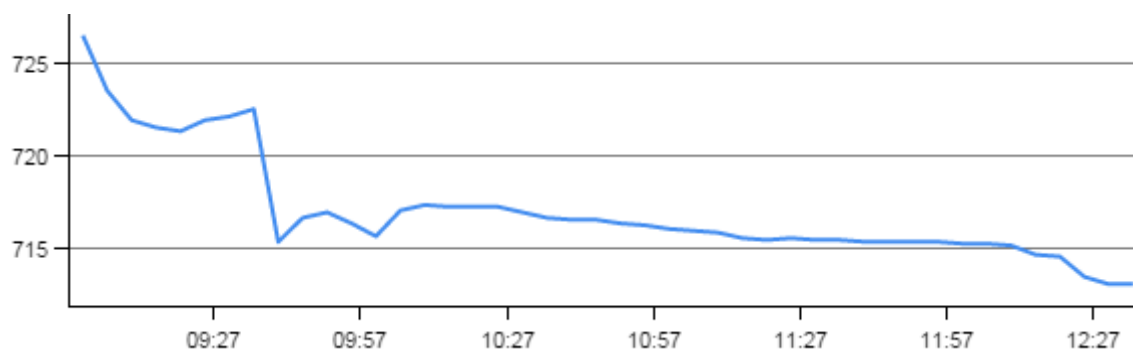
نمایی از بازار

شرح	مقدار	تغییر	درصد
شاخص کل بورس	۶۳۱۲۶	۵۵,۳۱	۰,۰۹
شاخص کل فرابورس	۷۱۳	۱۳,۱۰	۱,۸
شاخص قیمت (وزنی - ارزشی)	۲۴۷۲۶	۲۱,۵۹	۰,۰۹

نمودار روزانه شاخص بورس



نمودار روزانه شاخص فرابورس



❖ بیشترین حجم تقاضا به سهم قشرین با حجم ۱,۳ میلیون سهم اختصاص داشته است.

تاثیرگذارترین‌ها بر شاخص فرابورس

نماد	تاثیر(واحد)	قیمت پایانی (ریال)
مارون	۶.۷۶	۳۳۷۲۲
پترول	۱.۷۲	۱۴۷۶
زاگرس	۱.۷۲	۱۰۲۴۴
وکوثر	۰.۴۴	۱۱۷۱
شتران	۰.۴۳	۴۰۳۱
وگردش	۰.۳۷	۱۳۶۱

تاثیرگذارترین‌ها بر شاخص بورس

نماد	تاثیر(واحد)	قیمت پایانی (ریال)
فارس	۱۲۱.۴۵	۱۰۸۱۹
پارسان	۵۷.۰۹	۲۵۱۷
شبندر	۲۵.۸۳	۳۷۰۳
وتجارت	۱۹.۰۱	۹۶۰
وبملت	۱۶.۶۴	۲۰۲۱
وبصادر	۱۴.۶۹	۹۲۷

برترین‌های فرابورس

از نظر ارزش معاملات

نماد	ارزش معاملات (میلیارد ریال)	نماد	ارزش معاملات (میلیارد ریال)
مسبزی ۹۷۱۱	۶۰۱,۵۲۹	صایتل	۴۷,۷۵۰
مشیر ۶۱۲۲	۲۰۰,۰۰۰	صمگا	۳۳,۷۹۸
وبصادر	۴۸,۰۲۶	شاون	۲۲,۵۹۳
فاراکیح	۴۲,۶۷۷	سمگا	۲۰,۷۸۳
وبملت	۴۰,۲۷۵	بمپنا	۱۷,۱۳۲

برترین‌های بورس

از نظر ارزش معاملات

❖ شایان ذکر است، معاملات سهام شرکت‌ها بدون در نظر گرفتن معاملات بلوکی لحاظ شده است.

پیام‌های ناظر

بازگشایی نمادهای معاملاتی کهرام، فاسمین، دتولید

سایر پیامهای ناظر

نمادهای متوقف شده طی روز جاری

علت	نماد
برگزاری مجمع عمومی عادی سالیانه و فوق العاده	فارس
برگزاری مجمع عمومی عادی به طور فوق العاده	پارسیان
برگزاری مجمع عمومی عادی سالیانه	غچین، حکشتی، وتوکا، وخارزم
اتمام مهلت پذیره نویسی	فاراکج چیفیبرج
تعدیل پیشبینی درآمد هر سهم	قمر، فملی

گذری بر کدال

صورت‌های مالی؛

نام نماد	نام شرکت	دوره	EPS محقق شده	نوع گزارش	تغییر نسبت به دوره مشابه قبل
سغدیر	لیزینگ خودرو غدیر	۶ ماهه - ۹۴/۱۲/۲۹	۱۴ ریال	حسابرسی شده	-۶۴٪
وملت	سرمایه گذاری ملت	۹ ماهه - ۹۴/۰۶/۳۱	۵ ریال	حسابرسی نشده	--
وغدیر	سرمایه گذاری غدیر	۶ ماهه - ۱۳۹۳/۱۲/۲۹	۶۳۶ ریال	حسابرسی شده	-۲۶٪
سیستم	قند بیستون	۶ ماهه - ۹۴/۰۶/۳۱	۱۹۸ ریال	حسابرسی نشده	-۲٪
لسرما	صنایع سرما آفرین ایران	۶ ماهه - ۹۴/۱۲/۲۹	۳۰۳	حسابرسی نشده	+۷۳٪

گزارشات پیش بینی سود؛

نام نماد	نام شرکت	برای دوره مالی	بر اساس عملکرد	EPS پیش بینی شده این دوره	درصد تعدیل سود	EPS پوشش داده شده دوره قبل	درصد پوشش
لسرما	صنایع سرما آفرین	۱۳۹۴/۰۶/۳۱	۶ ماهه	۴۶۰ ریال	-	۳۳۶ ریال	
دفارا	دارو سازی فارا	۱۳۹۴/۱۲/۲۹	۶ ماهه	۱۹۲۴ ریال	-	۱۷۷۸ ریال	

شنیده ها و شایعات بازار

کارخانجات داروپخش: در نماد وپخش شنیده ها از به جریان افتادن برنامه افزایش سرمایه ۱۰۰ درصدی این شرکت حکایت دارد. گفته می شود این افزایش سرمایه از محل سود انباشته می باشد.

بانک ملت: در نماد وبملت شنیده ها حاکی از افزایش سرمایه ۲۰ درصدی این شرکت از محل سود انباشته می باشد. گفته می شود این افزایش سرمایه در دستور کار مدیران این بانک قرار گرفته است.

سیمان خوزستان: در نماد سخوز شنیده ها از عقد قراردادی از سوی این شرکت در آفریقا جهت صادرات سیمان به دو کشور آفریقایی حکایت دارد.

گروه حمل و نقل: در نمادهای حمل و نقل بین المللی، گفته می شود تا پایان آذر ماه تحریم های شرکت های این گروه برچیده خواهد شد.

گروه ساختمان: معاون امور مسکن و ساختمان با بیان این که پیشنهاد وزارت راه و شهرسازی در تدوین بسته خروج از رکود پرداخت وام حداکثری است، گفت: عملیاتی شدن افزایش وام جعاله هنوز مشخص نیست و باید در این بسته گنجانده شود.

گروه خودرو: یک کارشناس صنعت خودرو با بیان اینکه دولت باید مانع بروز هرگونه رخنه ای برای ایجاد فساد در ارائه تسهیلات ارزان شود، گفت: متأسفانه هنوز برای کیفیت و نوآوری خودرو کاری خاصی انجام نشده و مردم امروز با این وام می توانند همان خودروهای گذشته را خریداری کنند.

اخباربازار

(با کلیک بر روی سر تیتر هر خبر متن کامل آن را مطالعه فرمایید.)

■ بورس و فرابورس

- ✓ [مجوز افزایش سرمایه ۱۱۷ درصدی یک شرکت دیگر هم صادر شد](#)
- ✓ [رشد ۵۵ واحدی شاخص کل بورس](#)
- ✓ [بررسی اثرگذاری بسته حمایتی دولت بر گروه خودرو و بانک](#)
- ✓ [توضیحات یک شرکت پتروشیمی درباره سود ۲۵۷۸ ریالی هر سهم](#)
- ✓ [دولت چگونگی تامین مالی را در بسته خروج از رکود مشخص کند](#)
- ✓ [اثر بسته ضد رکود دولت را در کدام صنایع بورسی دنبال کنیم؟](#)
- ✓ [بسته اقتصادی روحانی بورس را ترکاند](#)
- ✓ [نرخ خوراک مورد نظر شرکت‌های پتروشیمی](#)
- ✓ [شفاف‌سازی ابهام آلود "زاگرس"](#)

■ اقتصادی _ سیاسی

- ✓ [جلسه مهم شورای پول و اعتبار با ۹ دستور کار](#)
- ✓ [فهرست کامل تحریم‌های لغو شده ایران](#)
- ✓ [پیش‌بینی بزرگترین شرکت خدمات میداین نفتی جهان از آینده قیمت نفت](#)
- ✓ [تسریع در رونق اقتصادی با چاشنی تحریک تقاضا](#)
- ✓ [افزایش تولید نفت ایران به ۵ میلیون بشکه در روز با رونمایی از قراردادهای جدید نفتی](#)

تحلیل بازار

گروه خودرو: نمادهای این گروه بازار امروز را در بازه ی منفی آغاز کردند در ساعات میانی بازار شاهد حمایت از نماد خودرو و نماد خپارس بودیم که توانست روند معاملات نمادهای گروه خودرو را برای دقایقی وارد بازه ی مثبت کند ، در ادامه بازار مجددا این نمادها حمایت خود را از دست دادند و در بازه ی منفی معامله شدند بیشترین حجم معاملات را نماد خپارس با حجم ۲۸ میلیون سهم به ارزش ۲۶ میلیارد ریال به خود اختصاص داد و با قیمت پایانی ۹۵۷ ریال بازار امروز را به انتها رساند . و نمادهای خسپا و خودرو به ترتیب با حجم معاملاتی ۲۳ میلیون و ۱۲ میلیون سهم رتبه های بعدی بیشترین معاملات را به خود اختصاص دادند. و همچنین نماد خکاوه با حجم معاملاتی ۱۳ میلیون سهم در استانه صف فروش قرار گرفت

گروه بانکی: نمادهای گروه بانکی نیز امروز به تبع جو منفی حاکم شده بر بازار در محدوده ی منفی معامله شدند بیشترین حجم معاملات در گروه بانکی مربوط به نماد وبصادر با حجم ۵۱ میلیون سهم به ارزش ۴۸ میلیارد ریال بوده است. نماد وبصادر با قیمت پایانی ۹۲۷ ریال به کار خود در بازار امروز پایان داد . نمادهای مثبت در گروه بانکی نماد و خاور و نماد و کار به ترتیب با حجم معاملات ۹۴۴ هزار و ۱۶۰ هزار سهم بوده است . تنها نمادی که در گروه بانکی با صف خرید بسته شد نماد و کار بود.

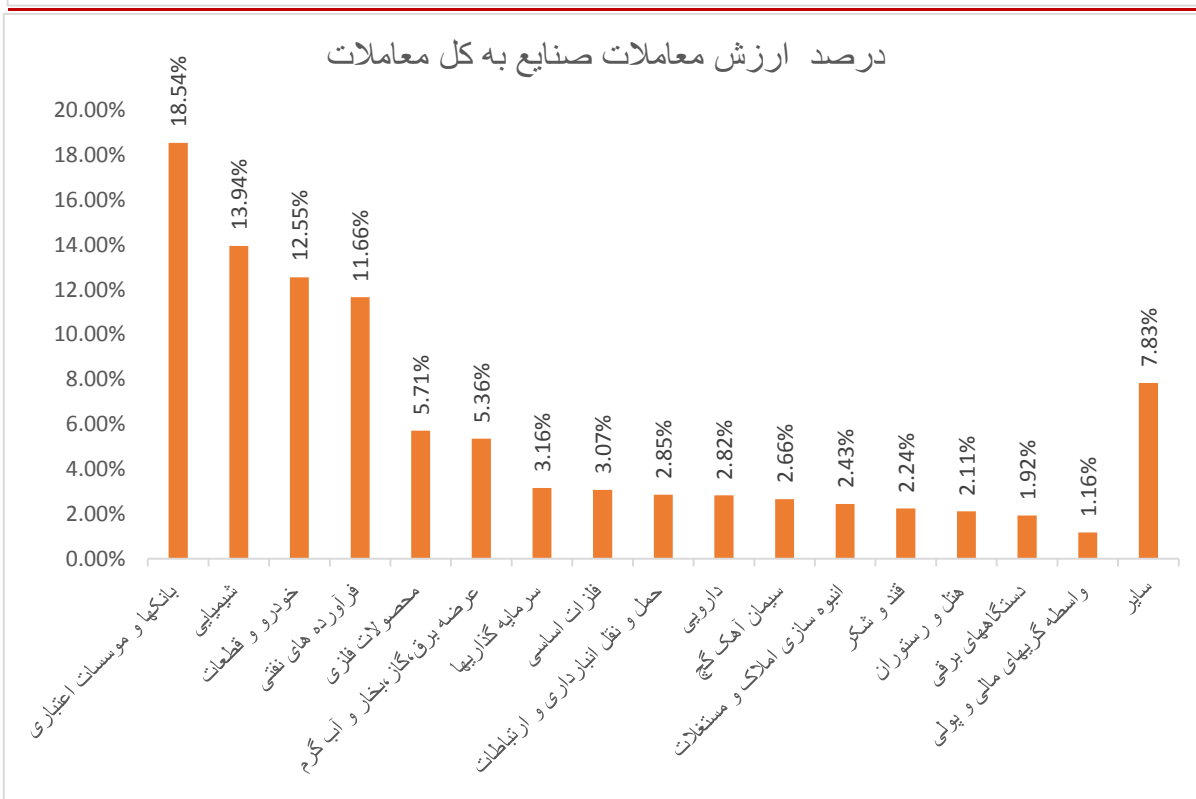
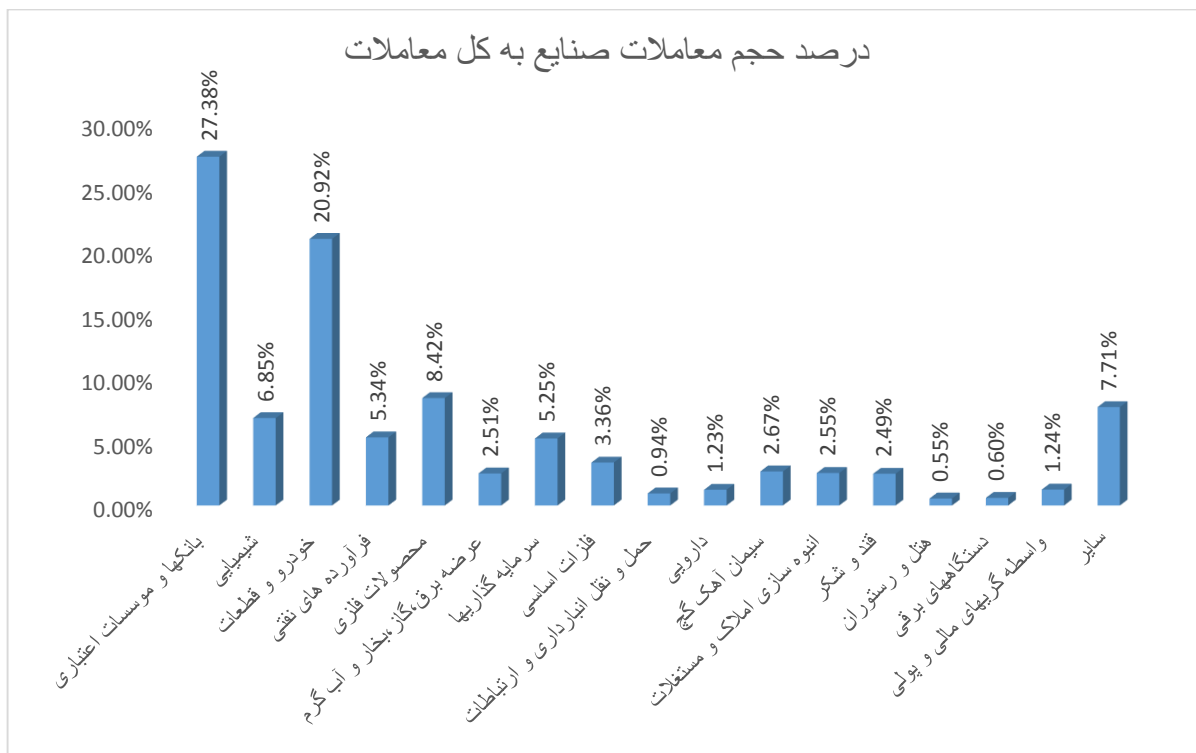
گروه فرآورده های نفتی: نمادهای این گروه امروز معاملات نسبتا متعادلی را تجربه کردند بیشترین حجم خرید مربوط به نماد شبندر شترا و شاوان به ترتیب با حجم معاملاتی ۵ میلیون ، ۳ میلیون و ۲ میلیون سهم بوده است . نماد شبندر در بازه ی ۳ منفی تابلو نماد شاوان در بازه ی ۴ مثبت تابلو آخرین معاملات خود را انجام دادند.

گروه رایانه و فعالیتهای وابسته به آن: نماد رکیش امروز خوش درخشید و با حجم معاملاتی ۱/۳ میلیون سهم با صف خرید بسته شد.

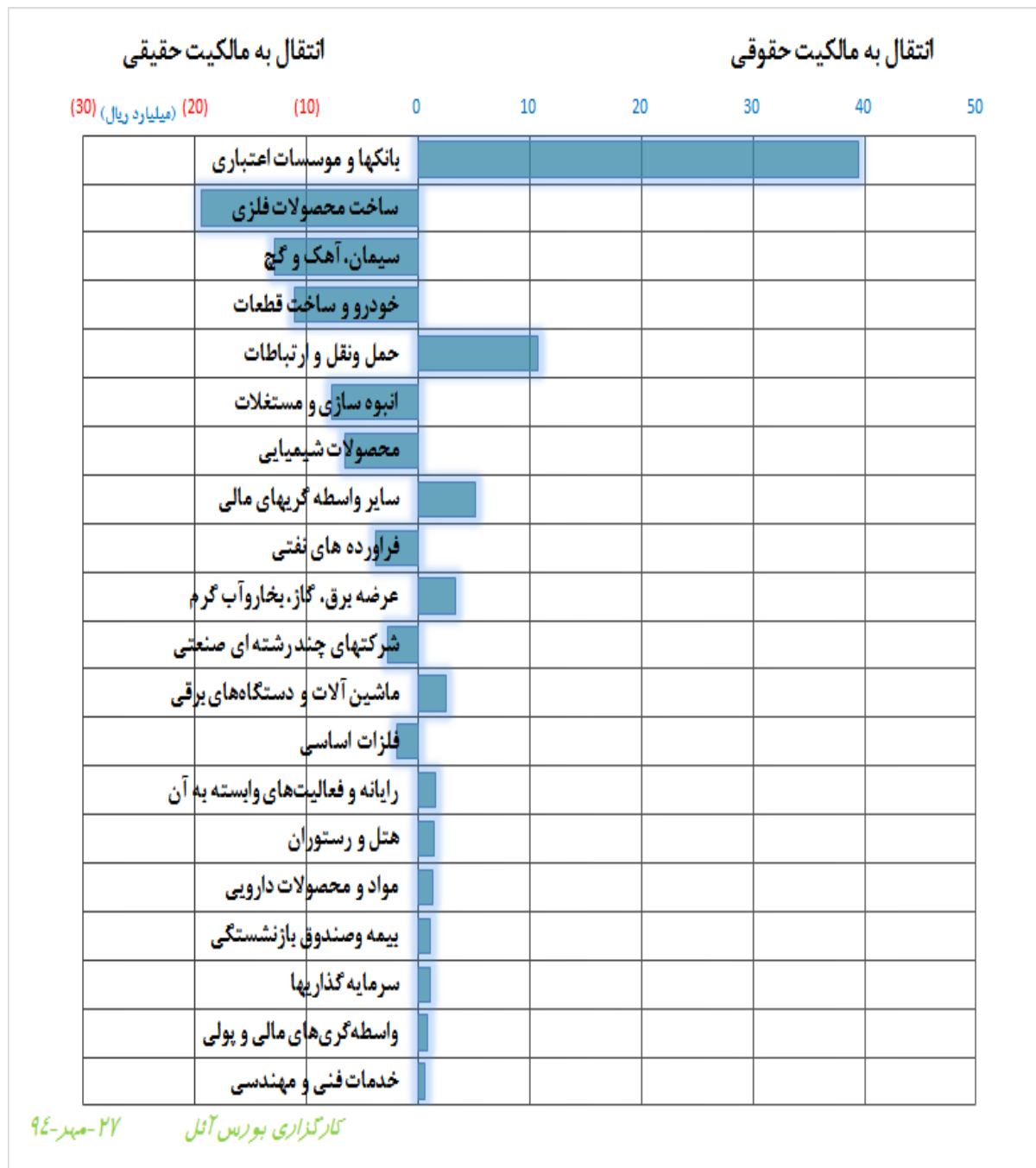
گروه حمل و نقل: نماد حکشتی به رغم جو منفی حاکم بر بازار معاملات خود را در بازه ی ۴ مثبت تابلو انجام داد. و با حجم معاملاتی ۳ میلیون سهم به ارزش ۱۶ میلیارد ریال بیشترین حجم معاملات در این گروه را به خود اختصاص داد .

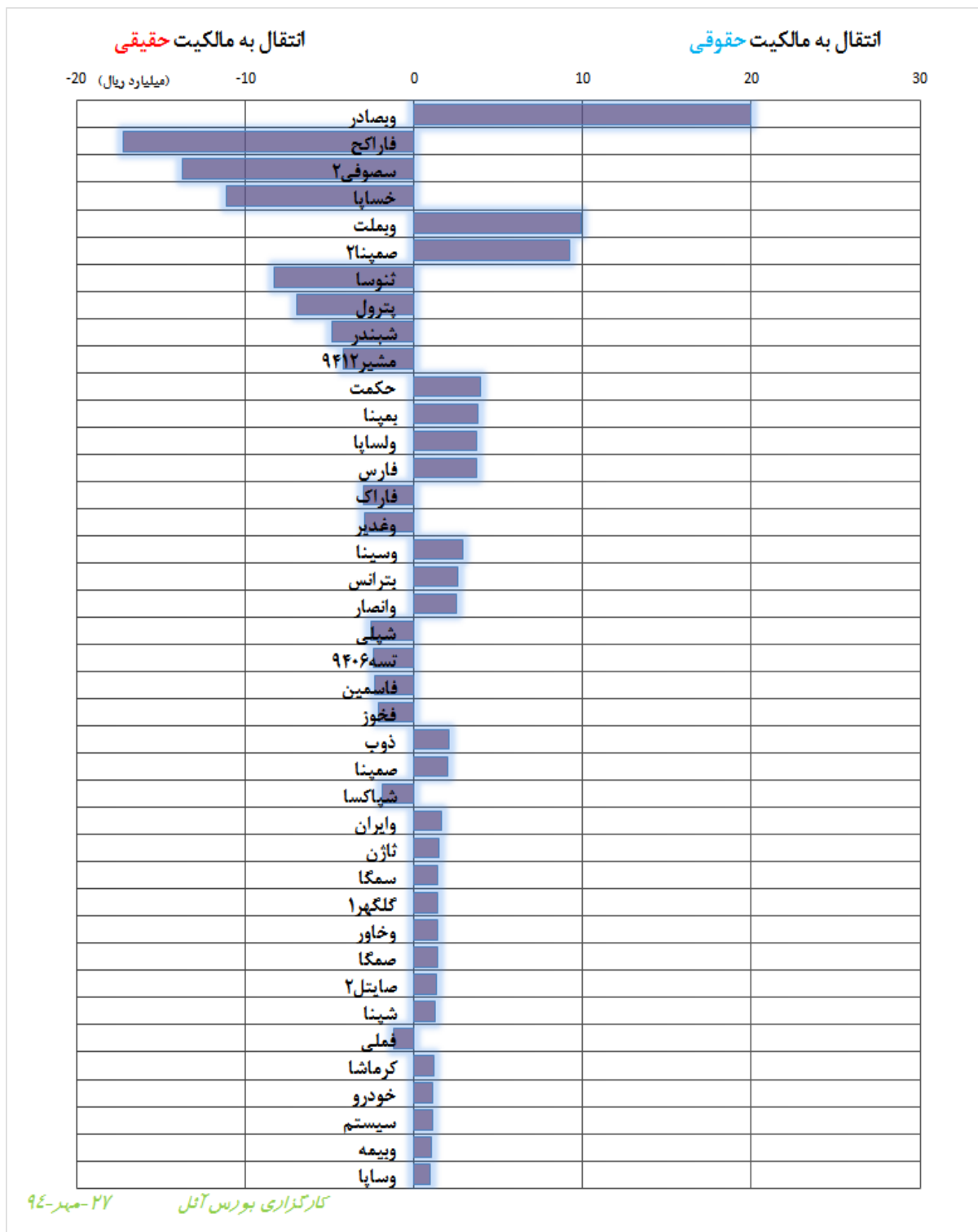
در گروه ماشین آلات و تجهیزات برقی نماد بترانس امروز نوسانات قبل توجهی داشت و با حجم معاملاتی ۲ میلیون سهم به ارزش ۱۶ میلیارد ریال در محدوده ی ۴/۵ مثبت تابلو به کار خود پایان داد.

نمودار معاملات صنایع



نمودار انتقال مالکیت صنایع و شرکتها به تفکیک حقیقی حقوقی





بورس کالا

بررسی قیمت‌های جهانی

قیمت‌های جهانی (فلزات و سنگ آهن)

درصد تغییر	نرخ	عنوان
۱,۶۶	۵۲۱۴	مس (دلار/تن)
۱,۱۶	۱۵۳۴	آلومینیوم
۰,۷۹	۱۷۶۲	روی
۰,۷۳	۱۷۸۴	سرب
۰,۰۰	۲۲۰	فولاد
۰,۰۰	۳۹	سنگ آهن FOB (دلار/تن)
۰,۰۰	۴۹	سنگ آهن CFR (دلار/تن)

ارز و طلا

درصد تغییر	نرخ	عنوان
۰,۸۴	۹,۴۲۰۰۰	سکه طرح جدید (ریال)
۰,۵۴	۱,۶۹۰,۰۰۰	سکه یک گرمی (ریال)
۰,۱۴	۹۶۱۰۰۰	طلای ۱۸ عیار (ریال)
۱,۰۶	۳۴۲۳۰	دلار (بازار آزاد - ریال)
۰,۳۱	۳۹۲۲۰	یورو (بازار آزاد - ریال)

قیمت‌های جهانی (نفت و پتروشیمی)

درصد تغییر	نرخ	عنوان
۰,۵۳	۴۷	نفت سبک (دلار/بشکه)
۱,۸۸	۴۹,۵۳	نفت برنت (دلار/بشکه)
۰,۰۰	۲۲۹	متانول (دلار/تن)
۰,۰۰	۲۵۹	اوره گرانه (دلار/متریک تن)

قیمت‌های جهانی (فلزات گرانبها)

درصد تغییر	نرخ	عنوان
۰,۰۸	۱۱۷۱	اونس طلا (دلار)
۰,۰۶	۱۵,۸۲	اونس نقره (دلار)
۰,۱۳	۱۰۱۳	اونس پلاتین (دلار)
۰,۱۰	۶۸۶	اونس پالادیوم (دلار)

FOB: مخفف اصطلاح Free On Board به مفهوم تحویل کالا در عرشه کشتی در مبدأ. فروشنده وقتی کالا را از روی نرده کشتی عبور داد ریسک خود را خاتمه داده است. هزینه حمل و بیمه با خریدار است. عقد قرارداد حمل از بندر تحویل و بیمه و بازرسی با خریدار است.

CFR: مخفف اصطلاح Cost and Freight به مفهوم ارزش و کرایه حمل تا مقصد است. مخصوص حمل دریایی است و کالا وقتی از روی نرده کشتی عبور می‌کند یعنی بارگیری می‌شود مسئولیت فروشنده خاتمه می‌یابد و هزینه بیمه با خریدار است ولی هزینه حمل با فروشنده است.

مجامع پیش رو

محل برگزاری	تاریخ و ساعت	نوع مجمع	شرکت
تهران - میدان دکتر فاطمی - خیابان شهید گمنام - شماره ۱۴ - طبقه چهارم - انجمن صنفی کارخانه های قند و شکر ایران	۹۴/۰۷/۲۷ ۱۵،۰۰	عمومی عادی سالیانه	قند تربت جام
تهران - خیابان ولیعصر (عج) - هتل سیمرغ واقع در تهران - خیابان ولیعصر (عج) - نرسیده به پارک ساعی - نبش کوچه دلبرسته	۹۴/۰۷/۲۷ ۹،۳۰	عمومی عادی سالیانه	سرمایه گذاری اعتبرایران
تهران - میدان هفت تیر - ابتدای خیابان شهیدمفتح جنوبی - جنب بانک کشاورزی - پلاک ۱۵۸ - مرکز فرهنگی سیدالشهداء	۹۴/۰۷/۲۸ ۱۰،۰۰	عمومی عادی سالیانه	سرمایه گذاری شاهد
تهران - خیابان ولیعصر - جنب آموزش و پرورش منطقه ۳ - سالن همایش معلم	۹۴/۰۷/۲۸ ۱۱،۳۰ ۹،۳۰	عمومی فوق العاده و عادی سالیانه	پمپ ایران
تهران - خیابان شهید خالد اسلامبولی - نبش خیابان بیست و هشتم - پلاک ۹۰	۹۴/۰۷/۲۸ ۹،۰۰ ۱۰،۰۰	عادی به طورفوق العاده و فوق العاده	بیمه میهن
خرم آباد، جاده کمربندی بروجرد- اندیمشک، جنب پادگان شهید بهشتی، کارخانه سیمان خرم آباد	۹۴/۰۷/۲۸ ۱۱،۰۰	تنفس مجمع عادی سالیانه	سیمان خرم آباد

منابع مورد استفاده

[/www.tsetmc.com](http://www.tsetmc.com)

[/http://www.codal.ir](http://www.codal.ir)

[/http://boursepress.ir](http://boursepress.ir)

www.isna.ir

[/http://www.nerkhbox.com](http://www.nerkhbox.com)

[/http://www.farsnews.com](http://www.farsnews.com)

www.ecostock.ir

روزنامه ی دنیای اقتصاد

سلب مسئولیت

مطالب ارائه شده صرفاً منعکس کننده وقایع بازار ، نظر کارشناسان و شنیده ها می باشد، لذا هر گونه تصمیم-گیری در خرید و فروش بر اساس اطلاعات فوق بر عهده اشخاص بوده و این کارگزاری هرگونه مسئولیتی در این خصوص را از خود سلب می نماید.