

ساختمان و مسکن ۹





مرکز آمار و رایر ایران

مقدمه

آمارهای ساختمان که در این فصل ارائه می‌شود، شامل آمارهای ساخت و ساز بناهای مسکونی و غیر مسکونی و موجودی بناهای مسکونی می‌باشد و اطلاعات آماری سایر انواع ساختمان از قبیل سدها، پل‌ها، کانال‌ها و شبکه‌ها را در بر نمی‌گیرد.

جمع‌آوری اطلاعات ثبت شده در پروانه‌های ساختمانی صادره توسط شهرداری‌های کشور، از سال ۱۳۵۴ مورد توجه مرکز آمار ایران قرار گرفت و از سال ۱۳۵۸، اطلاعات مذکور گردآوری و به طور سالانه منتشر می‌شود.

آمار مربوط به فعالیت‌های ساختمانی بخش خصوصی در نقاط شهری، از سال ۱۳۴۳ توسط بانک مرکزی ایران جمع‌آوری و منتشر می‌شود که در حال حاضر تعداد، مشخصات و هزینه بناهای مسکونی و غیر مسکونی را در بر می‌گیرد.

اطلاعات آماری مربوط به بناهای مسکونی و غیر مسکونی نقاط روستایی کشور شامل تعداد، هزینه ساخت، نوع مصالح عمده به کار رفته در ساختمان و ... طی سال‌های ۱۳۵۱ لغایت ۱۳۵۳ توسط مرکز آمار ایران گردآوری و منتشر شد. همچنین آمار فعالیت‌های ساختمانی بخش خصوصی در نقاط شهری و روستایی برای سال‌های ۱۳۷۲، ۱۳۷۳ و ۱۳۷۵ و در نقاط روستایی برای سال‌های ۱۳۷۹، ۱۳۸۰، ۱۳۸۱ و ۱۳۸۲ توسط مرکز آمار ایران جمع‌آوری و منتشر شد.

به علاوه، از سازمان‌های تهیه کننده و مجری طرح‌های ساختمانی بخش عمومی، فقط اطلاعات آماری بنیاد مسکن انقلاب اسلامی در سال‌های اخیر به‌طور سالانه، به روش ثبتی جمع‌آوری و منتشر می‌شود.

همچنین سازمان ملی زمین و مسکن که تنها سازمان واگذارکننده زمین در نقاط شهری کشور است، آمار مربوط به تعداد خانوار دریافت کننده زمین برای ساخت واحد مسکونی و مساحت زمین واگذاری راه، سالانه ثبت و ارائه می‌کند.

گردآوری آمار واحدهای مسکونی موجود، به طور وسیع، برای نخستین بار در سرشماری عمومی سال ۱۳۳۵ و سپس در سرشماری‌های عمومی نفوس و مسکن سال‌های ۱۳۴۵، ۱۳۵۵، ۱۳۶۵، ۱۳۷۵ و ۱۳۸۵ انجام گرفت که آمار سال ۱۳۸۵ به تفصیل برای هر یک از شهرستان‌ها، استان‌ها و کل کشور در قالب نشریات جداگانه انتشار یافته است.

به علاوه قیمت فروش و اجاره واحدهای مسکونی، از سال ۱۳۷۲ تا سال ۱۳۷۸، برای ۲۱ شهر پرجمعیت کشور و از سال ۱۳۷۹ لغایت ۱۳۸۲ برای ۳۰ شهر توسط مرکز آمار ایران و از سال ۱۳۸۳ لغایت ۱۳۸۵ برای ۳۰ شهر و از سال ۱۳۸۶ برای ۳۲ شهر توسط وزارت مسکن و شهرسازی گردآوری و منتشر شده است.

در ضمن آمارهایی در زمینه شرکت‌های تعاونی مسکن، توسط وزارت تعاون تهیه شده و در سال‌های اخیر در دسترس متقاضیان قرار گرفته است.

آمارهای این فصل به شرح زیر ارائه شده است:

- پروانه‌های ساختمانی صادر شده برای احداث و افزایش بنای ساختمان‌های مسکونی و غیرمسکونی در نقاط شهری.
- مشخصات فعالیت‌های ساختمانی بخش خصوصی.
- بهسازی و احداث مسکن روستایی، احداث و تعمیر واحدهای مسکونی آسیب دیده از سوانح طبیعی.
- واگذاری زمین در نقاط شهری کشور.
- متوسط قیمت فروش و اجاره واحدهای مسکونی.
- مشخصات عمومی شرکت‌های تعاونی مسکن.

تعاریف مفاهیم

ساختمان: فضایی محصور، ثابت و مستقل است که تمام یا قسمتی از آن مسقف بوده و برای سکونت و یا فعالیت اقتصادی ساخته شده است، به شرط آن که مساحت زیربنای قسمت مسقف آن حداقل ۴ متر مربع باشد.

ساختمان تکمیل شده (تمام شده): ساختمانی است که کار ساخت آن در دوره مورد گزارش پایان یافته و برای استفاده آماده باشد.

مساحت زمین: عبارت از مساحت قطعه زمین ملکی است که ساختمان در آن ایجاد یا تجدید بنا شود.

سطح کل زیربنای طبقات: عبارت از مجموع سطح زیربنای تمامی طبقات اعم از زیرزمین، طبقه همکف، نیم طبقه، طبقه اول و بقیه طبقات است.

هزینه ساختمان: هزینه ساختمان، چه در مرحله شروع که پیش‌بینی می‌شود و چه در مرحله تکمیل که رقم واقعی گزارش می‌شود، شامل هزینه‌های نقشه ساختمان، نظارت مهندس، پروانه ساختمان، مصالح ساختمان، وسایل و ابزار کار، مزد کارگر، حق‌الزحمه معمار، هزینه تأسیسات حرارت مرکزی، روشنایی، آب و فاضلاب و غیره می‌باشد. ارزش زمین، در هزینه ساختمان منظور نمی‌شود.

ساختمان مسکونی و غیر مسکونی توأم: ساختمانی که از آنها هم برای سکونت و هم برای فعالیت‌های اقتصادی استفاده می‌شود. مانند ساختمان‌هایی که طبقات پایین مغازه و طبقات بالا مسکونی است.

واحد مسکونی (واحد مسکونی معمولی): فضایی مشتمل بر حداقل یک اتاق و معمولاً یک آشپزخانه و یک توالت است که تمام یا قسمتی از ساختمان را تشکیل می‌دهد و دارای ورودی اختصاصی به خیابان، کوچه، راه‌پله یا راهروی مشترک است. در

سایر فعالیت‌های ساختمانی: آن گروه از فعالیت‌های ساختمانی که در زمره فعالیت‌های فوق‌الذکر نیستند، به عنوان سایر فعالیت‌های ساختمانی منظور می‌شوند. مانند آماده‌سازی زمین.

خانوار: رجوع کنید به تعاریف و مفاهیم "فصل ۲- جمعیت" **نحوه تصرف ملکی عرصه و اعیان:** چنانچه مالکیت زمین و ساختمان متعلق به استفاده‌کننده از آن باشد، نحوه تصرف، ملکی عرصه و اعیان نامیده می‌شود.

نحوه تصرف ملکی اعیان: در صورتی که فقط اعیانی ملک و تأسیسات آن متعلق به استفاده‌کننده بوده و عرصه (زمین) متعلق به دیگری باشد، نحوه تصرف، ملکی اعیان نامیده می‌شود.

نقاط شهری: رجوع کنید به تعاریف و مفاهیم "فصل ۲- جمعیت" **نقاط روستایی:** رجوع کنید به تعاریف و مفاهیم "فصل ۲- جمعیت"

شرکت‌های تعاونی: رجوع کنید به تعاریف و مفاهیم "فصل ۴- کشاورزی، جنگلداری و شیلات".

شرکت تعاونی مسکن: نوعی شرکت تعاونی است که در زمینه تهیه زمین و احداث و یا خرید واحدهای مسکونی آماده و نیمه‌تمام، به منظور تکمیل و واگذاری آن به اعضای تحت پوشش، در قالب تعاونی‌های کارمندی، کارگری و متفرقه (آزاد) فعالیت می‌کند.

گزیده اطلاعات

در سال ۱۳۸۸ حدود ۱۸۵ هزار فقره پروانه ساختمانی با ۸۸۴۴۹ هزارمتر مربع مساحت زیربنا توسط شهرداری‌ها صادر شده است که نسبت به سال قبل به ترتیب ۹- و ۱۲- درصد کاهش داشته است. لازم به ذکر است که ۸۹ درصد پروانه‌های صادر شده مربوط به واحدهای مسکونی می‌باشد.

در سال ۱۳۸۷ سرمایه‌گذاری بخش خصوصی در نقاط شهری برای ساختمان‌های شروع شده، نیمه تمام و تکمیل شده حدود ۳۱۳۷۳۹ میلیارد ریال بوده که ۶۵ درصد نسبت به سال ۱۳۸۶ افزایش داشته است.

در سال ۱۳۸۸ شهرهای تهران، اصفهان و اراک به ترتیب با ۱۶۳۳۴، ۸۲۰۷ و ۷۹۲۷ هزار ریال بیش‌ترین قیمت و یاسوج، ایلام و مشهد به ترتیب با ۱۸۹۰، ۳۳۵۴ و ۳۶۸۴ هزار ریال کمترین قیمت متوسط یک مترمربع زیربنای واحدهای مسکونی معامله شده در بنگاه‌های معاملات ملکی را داشته‌اند. همچنین در این سال شهرهای تهران، کرج و قزوین به ترتیب با ۷۸۳۵۱، ۳۸۵۸۴ و ۳۲۷۲۴ ریال بیش‌ترین قیمت و شهرهای یزد، شهرکرد و ایلام به ترتیب با ۱۲۹۸۹، ۱۴۵۳۴ و ۱۵۶۰۹ ریال کمترین قیمت متوسط اجاره بهای ماهانه به ازای یک متر مربع زیربنای واحدهای مسکونی را در قراردادهای منعقد شده بین موجر و مستأجر در بنگاه‌های معاملات ملکی داشته‌اند.

سرشماری عمومی نفوس و مسکن به واحدهای مسکونی با تعریف فوق‌الذکر که از مصالح سخت (آجر، سیمان، سنگ، چوب و...) ساخته می‌شوند، واحد مسکونی معمولی اطلاق شده است.

اتاق: فضای مستقل در داخل واحد مسکونی است که حداقل ۴ مترمربع مساحت و ۲ متر ارتفاع داشته باشد. آشپزخانه، حمام، طویله و کاهدانی به هر صورت، اتاق محسوب نمی‌شود. یادآور می‌شود آشپزخانه با مشخصات مذکور در سرشماری عمومی نفوس و مسکن ۱۳۷۵، اتاق منظور شده است.

در سرشماری ۱۳۸۵ نیز هال، آشپزخانه، انباری و ... مشروط به این که حداقل ۴ متر مربع مساحت و ۲ متر ارتفاع داشته باشد، اتاق محسوب می‌شود.

سرمایه‌گذاری: عبارت از تمامی پرداخت‌هایی است که برای ایجاد ساختمان در یک دوره معین انجام می‌شود، حتی اگر ساختمان در آن دوره تکمیل نشده باشد.

فعالیت ساختمانی: تمامی فعالیت‌هایی است که در ارتباط با مراحل مختلف ایجاد ساختمان (پی‌کنی، پی‌ریزی، شناژبندی، برپاکردن اسکلت بنا، ساخت بنا، نصب تأسیسات و تجهیزات، کاشی‌کاری، روکاری، نقاشی، سیم‌کشی و...) صورت می‌گیرد، همچنین تعمیرات اساسی و جزئی در ساختمان‌های موجود (ساخت یک طبقه یا قسمت جدید، تعویض یا تعمیر تأسیسات و تجهیزات، تعمیر لوله‌های آب، گاز و فاضلاب، لکه‌گیری و ایزولاسیون بام، تجدید نقاشی و کاغذ دیواری، تعمیر محوطه و...) فعالیت ساختمانی محسوب می‌شود.

ایجاد بنای جدید: انجام فعالیت‌های مربوط به مراحل مختلف ایجاد ساختمان مانند پی‌کنی، پی‌ریزی، شناژبندی، برپا کردن اسکلت بنا و... مشروط بر آن که برای اولین بار در یک زمین صورت گیرد، به عنوان ایجاد بنای جدید در نظر گرفته شده است. **تجدید بنا:** انجام فعالیت‌های مربوط به مراحل مختلف ایجاد ساختمان، در قطعه زمینی که قبلاً بنایی در آن وجود داشته و برای ایجاد ساختمان جدید تخریب شده است، به عنوان فعالیت ساختمانی تجدید بنا مورد نظر قرار گرفته است.

تعمیرات اساسی: آن نوع فعالیت‌های ساختمانی که در ساختمان‌های موجود صورت گیرد و موجب افزایش کارایی و عمر بنا یا قسمت‌های خاصی از آن شود، به عنوان تعمیرات اساسی منظور شده است، مانند افزایش تعداد طبقات واحد مسکونی، اتاق یا سطح زیربنا، تعویض سیم‌کشی یا لوله‌کشی، تعمیر و بازسازی حیاط یا محوطه، تعمیر اساسی یا تعویض قسمت‌های مهم سیستم آب و فاضلاب و سایر تأسیسات ساختمان، نقاشی مجدد، روکش مجدد بام و...

تعمیرات جزئی: منظور از تعمیرات جزئی، آن نوع تعمیراتی است که ویژگی تعمیرات اساسی را ندارد مانند لکه‌گیری بام، رفع نقایص کوچک سیستم آب و فاضلاب و سایر تأسیسات و ...

۹-۱- پروانه‌های ساختمانی صادر شده برای احداث ساختمان برحسب مساحت زمین و زیر بنا در نقاط شهری

(فقره - هزار متر مربع)

مساحت زمین	مساحت زیربنا	پروانه	سال و استان
۲۷۶۲۰	۴۲۶۹۸	۱۱۶۹۸۴ ^(۱) ۱۳۷۰
۳۰۶۹۱	۴۱۶۱۷	۱۳۴۸۳۷ ^(۱) ۱۳۷۵
۵۸۸۳۷	۶۰۷۹۵	۱۵۴۲۵۴ ۱۳۸۰
۵۷۳۹۹	^(۱) ۴۱۴۲۱	۱۶۷۶۸۹ ۱۳۸۴
۷۲۰۷۲	۷۹۶۴۹	۲۱۱۸۱۳ ۱۳۸۵
۱۰۰۴۸۷	۸۱۱۸۸	۲۴۶۸۲۳ ۱۳۸۶
۱۰۰۲۴۴	۷۷۲۵۹	۲۰۳۵۷۹ ۱۳۸۷
۸۱۴۴۹	۷۴۶۷۹	۱۸۴۸۸۳ ۱۳۸۸
۵۸۳۴	۳۷۸۹	۹۰۳۰ آذربایجان شرقی
۳۶۹۹	۳۷۰۴	۷۷۰۴ آذربایجان غربی
۱۷۴۳	۱۳۷۶	۴۴۷۲ اردبیل
۹۰۶۱	۷۳۴۸	۲۰۸۹۴ اصفهان
۶۸۵	۷۱۳	۱۸۲۳ ایلام
۱۴۹۶	۱۹۴۵	۵۶۰۴ بوشهر
۱۸۶۰۹	۸۹۲۲	۲۱۳۰۰ تهران
۱۰۷۴	۸۴۹	۳۱۵۲ چهارمحال و بختیاری
۱۰۲۲	۱۰۵۴	۲۷۳۸ خراسان جنوبی
۳۷۰۸	۳۱۶۴	۸۹۶۱ خراسان رضوی
۸۰۵	۷۷۲	۲۹۲۳ خراسان شمالی
۴۸۸۸	۴۳۶۳	۱۱۰۲۹ خوزستان
۱۳۷۱	۱۳۶۱	۳۸۲۵ زنجان
۱۷۱۴	۱۱۴۲	۲۷۰۲ سمنان
۱۳۴۵	۱۹۱۴	۴۰۲۷ سیستان و بلوچستان
۵۸۶۴	۸۲۸۴	۱۶۸۷۲ فارس
۲۴۴۷	۱۸۰۸	۲۹۶۴ قزوین
۱۳۱۳	۱۰۱۲	۲۳۶۹ قم
۱۶۰۳	۱۸۵۵	۳۲۰۰ کردستان
۴۱۹۹	۵۸۶۷	۱۳۶۱۴ کرمان
۱۰۹۲	۷۰۶	۳۷۰۸ کرمانشاه
۶۲۰	۷۲۶	۲۷۵۱ کهگیلویه و بویراحمد
۱۱۴۹	۱۱۶۴	۳۲۳۳ گلستان
۱۶۷۴	۱۱۷۷	۴۸۵۲ گیلان
۱۳۲۴	۹۶۱	۴۳۸۳ لرستان
۲۱۰۷	۱۷۶۴	۵۱۲۷ مازندران
۱۷۱۲	۱۷۷۲	۲۸۵۹ مرکزی
۳۶۸۶	۲۹۶۵	۲۶۳۲ هرمزگان
۱۰۳۲	۷۰۷	۲۵۶۰ همدان
۱۵۷۳	۱۴۹۵	۳۵۷۵ یزد

(۱) شامل ارقام شهر تهران نمی باشد.

مأخذ- مرکز آمار ایران (ر.پ).

- مرکز آمار ایران. دفتر آمارهای زیربنایی.

۲-۹ پروانه‌های ساختمانی صادر شده برای احداث ساختمان برحسب نوع استفاده در نقاط شهری (فقره)

سال و استان	جمع	مسکونی	مسکونی و کارگاه توأم	بازرگانی	صنعتی، آموزشی و بهداشتی	سایر
..... (۱)۱۳۷۰	۱۱۶۹۸۴	۱۰۶۹۳۶	۳۶۵۹	۳۹۹۳	۱۳۹۰	۱۰۰۶
..... (۱)۱۳۷۵	۱۳۴۸۳۷	۱۲۰۲۶۷	۵۷۴۰	۶۳۲۰	۱۰۴۰	۱۴۷۰
..... (۱)۱۳۸۰	۱۲۸۱۸۶	۱۱۰۸۲۴	۷۰۲۵	۶۹۵۰	۱۷۲۱	۱۶۶۶
..... (۱)۱۳۸۴	۱۵۶۶۶۹	۱۳۶۲۰۰	۹۹۸۹	۷۰۲۳	۱۴۶۶	۱۹۹۱
..... ۱۳۸۵	۲۱۱۸۱۳	۱۸۵۱۴۶	۱۴۰۰۱	۹۰۲۱	۱۹۵۵	۱۶۹۰
..... ۱۳۸۶	۲۴۶۸۲۳	۲۱۸۹۶۶	۱۴۲۴۴	۹۷۶۹	۲۰۶۱	۱۷۸۳
..... ۱۳۸۷	۲۰۳۵۷۹	۱۷۹۹۳۲	۱۲۱۰۵	۸۳۰۰	۱۹۵۷	۱۲۸۵
..... ۱۳۸۸	۱۸۴۸۸۳	۱۶۴۳۸۹	۱۰۷۲۵	۷۰۶۴	۱۶۸۹	۱۰۱۶
..... آذربایجان شرقی	۹۰۳۰	۷۶۹۸	۷۴۴	۴۷۴	۷۵	۳۹
..... آذربایجان غربی	۷۷۰۴	۶۸۹۰	۵۰۱	۲۱۱	۳۰	۷۲
..... اردبیل	۴۴۷۲	۳۷۵۶	۵۶۹	۱۱۷	۱۹	۱۱
..... اصفهان	۲۰۸۹۴	۱۸۰۷۴	۱۰۰۶	۱۴۰۴	۲۷۷	۱۳۳
..... ایلام	۱۸۲۳	۱۶۴۱	۱۰۲	۶۶	۹	۵
..... بوشهر	۵۶۰۴	۵۱۲۳	۲۹۸	۱۶۲	۱۹	۲
..... تهران	۲۱۳۰۰	۱۹۰۴۶	۱۲۹۲	۳۹۸	۳۲۲	۲۴۲
..... چهارمحال و بختیاری	۳۱۵۲	۲۸۲۸	۲۰۳	۷۱	۳۳	۱۷
..... خراسان جنوبی	۲۷۳۸	۲۴۴۲	۷۵	۱۵۷	۲۰	۴۴
..... خراسان رضوی	۸۹۶۱	۷۷۴۸	۵۱۲	۴۹۴	۱۵۳	۵۴
..... خراسان شمالی	۲۹۲۳	۲۵۷۷	۱۹۸	۱۲۰	۲۸	۰
..... خوزستان	۱۱۰۲۹	۹۷۰۳	۵۷۵	۵۸۸	۸۵	۷۸
..... زنجان	۳۸۲۵	۳۴۴۹	۲۱۲	۹۱	۴۸	۲۵
..... سمنان	۲۷۰۲	۲۴۸۳	۹۵	۶۸	۵۶	۰
..... سیستان و بلوچستان	۴۰۲۷	۳۶۴۹	۲۰۱	۱۴۷	۲۲	۸
..... فارس	۱۶۸۷۲	۱۵۷۳۱	۵۹۴	۴۴۸	۹۸	۱
..... قزوین	۲۹۶۴	۲۵۸۴	۲۳۰	۱۱۶	۲۶	۸
..... قم	۲۳۶۹	۲۰۹۳	۲۰۱	۲۵	۲۷	۲۳
..... کردستان	۳۲۰۰	۲۹۷۰	۱۱۴	۵۸	۲۲	۳۶
..... کرمان	۱۳۶۱۴	۱۲۰۴۹	۹۳۱	۵۲۹	۵۳	۵۲
..... کرمانشاه	۳۷۰۸	۳۳۰۹	۱۸۲	۱۸۰	۲۶	۱۱
..... کهگیلویه و بویراحمد	۲۷۵۱	۲۴۹۳	۳۷	۱۹۶	۱۶	۹
..... گلستان	۳۲۳۳	۲۷۸۴	۲۷۴	۱۰۷	۲۸	۴۰
..... گیلان	۴۸۵۲	۴۴۲۷	۳۰۰	۸۸	۳۶	۱
..... لرستان	۴۳۸۳	۴۰۷۲	۱۳۸	۱۴۱	۲۲	۱۰
..... مازندران	۵۱۲۷	۴۴۲۶	۵۸۳	۶۸	۴۲	۸
..... مرکزی	۲۸۵۹	۲۵۶۱	۱۴۴	۱۰۴	۴۸	۲
..... هرمزگان	۲۶۳۲	۲۲۹۷	۱۷۵	۱۱۴	۲۲	۲۴
..... همدان	۲۵۶۰	۲۲۳۴	۲۱۰	۷۲	۱۰	۳۴
..... یزد	۳۵۷۵	۳۲۵۲	۲۹	۲۵۰	۱۷	۲۷

(۱) شامل ارقام شهر تهران نمی باشد.

مأخذ-مرکز آمار ایران (ر.پ).

-مرکز آمار ایران. دفتر آمارهای زیربنایی.

۳-۹ پروانه‌های ساختمانی صادر شده برای احداث ساختمان برحسب نوع اسکلت و مصالح عمده ساختمانی در نقاط شهری

(فقره)

سایر	بتون آرمه	فلزی	بلوک سیمانی	آجر و چوب	آجر و آهن	جمع	سال و استان
۹۱۶	(۳)...	(۳)۲۱۰۶۱	۲۸۳۷	۲۴۳۸	۸۹۷۳۲	۱۱۶۹۸۴ (۱)۱۳۷۰
۲۳۵۱	(۳)...	(۳)۲۲۶۴۸	۴۱۵۳	۱۹۳۴	۱۰۳۷۵۱	۱۳۴۸۳۷ (۱)۱۳۷۵
۲۷۶۶	۱۸۹۹۲	۳۷۲۹۹	۷۶۴۷	۱۰۳۰	۶۰۴۵۲	۱۲۸۱۸۶ (۱)۱۳۸۰
۱۷۲	۴۳۶۱۰	۶۶۲۶۴	۴۶۴۵	۷۹۷	۴۱۱۸۱	۱۵۶۶۶۹ (۱)۱۳۸۴
۸۲۱	۶۶۸۶۹	۸۷۶۴۷	۴۴۱۱	۷۹۶	۵۱۲۶۹	۲۱۱۸۱۳ ۱۳۸۵
۷۴۲	۹۳۶۶۴	۹۱۳۹۶	۵۲۲۳	۹۳۰	۵۴۸۶۸	۲۴۶۸۲۳ ۱۳۸۶
۱۷۱	۸۱۱۰۱	۷۳۴۸۴	۲۸۸۴	۴۷۲	۴۵۴۶۷	۲۰۳۵۷۹ ۱۳۸۷
۲۷۴	۷۳۶۸۱	۶۴۳۶۰	۲۹۴۰	۲۹۹	۴۳۳۲۹	۱۸۴۸۸۳ ۱۳۸۸
۰	۵۸۰۷	۱۸۱۳	۵۶	۶	۱۳۴۸	۹۰۳۰ آذربایجان شرقی
۸	۲۵۶۹	۳۶۴۱	۵۲	۱۳	۱۴۲۱	۷۷۰۴ آذربایجان غربی
۰	۱۴۵۴	۲۶۱۰	۱۰	۵	۳۹۳	۴۴۷۲ اردبیل
۰	۱۶۲۳۳	۱۷۰۱	۰	۰	۲۹۶۰	۲۰۸۹۴ اصفهان
۴۳	۳۸۶	۲۹۵	۴۱	۰	۱۰۵۸	۱۸۲۳ ایلام
۰	۳۶۱۲	۱۱۸	۱۳۶۴	۰	۵۱۰	۵۶۰۴ بوشهر
۲	۱۰۴۹۸	۱۰۷۸۵	۱	۰	۱۴	۲۱۳۰۰ تهران
۰	۱۹۶۵	۶	۲	۰	۱۱۷۹	۳۱۵۲ چهارمحال و بختیاری
۲	۵۵	۲۶۵۰	۱	۰	۳۰	۲۷۳۸ خراسان جنوبی
۲	۲۷۸	۸۲۲۱	۷۹	۱۰	۳۷۱	۸۹۶۱ خراسان رضوی
۰	۱۰۵۶	۱۶۳۶	۱۷	۶	۲۰۸	۲۹۲۳ خراسان شمالی
۰	۱۰۶۶	۱۳۵۹	۰	۰	۸۶۰۴	۱۱۰۲۹ خوزستان
۵۰	۲۳۵۵	۱۰۷۵	۱	۳	۳۴۱	۲۸۲۵ زنجان
۲	۱۹۵۳	۵۶۳	۱	۰	۱۸۳	۲۷۰۲ سمنان
۲	۱۲۲۶	۱۷۶۱	۱۹	۲۴	۹۹۵	۴۰۲۷ سیستان و بلوچستان
۰	۱۸۴۶	۱۲۹۷	۳۶۹	۳۳	۱۳۳۲۷	۱۶۸۷۲ فارس
۰	۲۹۵	۲۶۶۶	۰	۰	۳	۲۹۶۴ قزوین
۱۸	۴۹۲	۹۰۶	۰	۰	۹۵۳	۲۳۶۹ قم
۲۰	۳۷۳	۲۲۶۷	۳۰	۷	۵۰۳	۳۲۰۰ کردستان
۵۴	۳۷۵۱	۶۱۶۰	۴۱	۲۰	۳۵۸۸	۱۳۶۱۴ کرمان
۴۲	۴۴۵	۲۵۲۸	۰	۳	۶۹۰	۳۷۰۸ کرمانشاه
۲	۱۰۲۰	۵۵۳	۲۷۵	۱۵	۸۸۶	۲۷۵۱ کهگیلویه و بویراحمد
۰	۲۹۶۰	۱۴۰	۰	۴۵	۸۸	۳۲۳۳ گلستان
۰	۴۲۰۴	۴۹۰	۳۵	۹۳	۳۰	۴۸۵۲ گیلان
۰	۱۳۱	۴۲۲۱	۱	۰	۳۰	۴۳۸۳ لرستان
۰	۴۹۵۱	۱۶۶	۲	۰	۸	۵۱۲۷ مازندران
۰	۵۱۸	۲۲۷۳	۱	۰	۶۷	۲۸۵۹ مرکزی
۲۰	۱۸۱۶	۱۵۳	۵۰۰	۱۲	۱۳۱	۲۶۳۲ هرمزگان
۰	۶۲	۱۸۴۱	۱۲	۲	۶۴۳	۲۵۶۰ همدان
۷	۳۰۴	۴۶۵	۳۰	۲	۲۷۶۷	۳۵۷۵ یزد

(۱) شامل ارقام شهر تهران نمی باشد.

(۲) آمار بتون آرمه در فلزی منظور شده است.

مأخذ-مرکز آمار ایران (ر.پ).

-مرکز آمار ایران. دفتر آمارهای زیربنایی.

۹-۴- پروانه‌های ساختمانی صادر شده برای احداث ساختمان برحسب تعداد طبقات در نقاط شهری (فقره)

سال و استان	جمع	یک طبقه	دو طبقه	سه طبقه	چهار طبقه	پنج طبقه و بیش‌تر
..... ^(۱) ۱۳۷۰	۱۱۶۹۸۴	۵۲۶۱۴	۴۶۷۷۵	۱۴۸۴۵	۲۰۴۹	۷۰۱
..... ^(۱) ۱۳۷۵	۱۳۴۸۳۷	۶۶۵۱۱	۴۸۷۹۷	۱۵۵۱۷	۳۰۳۱	۹۸۱
..... ۱۳۸۰	۱۵۴۲۵۴	۵۹۱۵۸	۴۲۳۵۶	۲۰۵۷۶	۲۱۲۱۵	۱۰۹۴۹
..... ۱۳۸۴	۱۶۷۶۸۹	۶۶۰۳۴	۴۹۸۶۰	۲۴۸۱۹	۱۱۹۵۱	۱۵۰۲۵
..... ۱۳۸۵	۲۱۱۸۱۳	۸۸۳۸۶	۶۰۴۵۴	۲۸۵۳۶	۱۳۸۸۴	۲۰۵۵۳
..... ۱۳۸۶	۲۴۶۸۲۳	۸۲۳۷۹	۶۵۹۴۹	۳۷۹۳۵	۲۱۶۳۴	۳۸۹۲۶
..... ۱۳۸۷	۲۰۳۵۷۹	۶۲۹۰۹	۵۲۴۹۲	۳۲۹۸۷	۲۰۰۱۸	۳۵۱۷۳
..... ۱۳۸۸	۱۸۴۸۸۳	۶۲۷۸۹	۵۲۹۴۷	۳۰۸۶۰	۱۵۵۸۸	۲۲۶۹۹
..... آذربایجان شرقی	۹۰۳۰	۱۹۳۲	۲۱۴۶	۲۰۳۷	۱۰۸۵	۱۸۳۰
..... آذربایجان غربی	۷۷۰۴	۲۲۳۷	۳۲۴۷	۱۴۸۳	۳۳۲	۴۰۵
..... اردبیل	۴۴۷۲	۱۰۵۷	۱۰۷۹	۸۶۲	۵۵۸	۹۱۶
..... اصفهان	۲۰۸۹۴	۴۵۲۶	۹۰۵۵	۴۳۷۹	۱۳۵۸	۱۵۷۶
..... ایلام	۱۸۲۳	۱۱۰۶	۵۵۰	۱۲۸	۲۳	۱۶
..... بوشهر	۵۶۰۴	۳۱۷۴	۱۵۵۳	۶۴۷	۱۱۳	۱۱۷
..... تهران	۲۱۳۰۰	۵۸۳	۱۶۴۶	۳۹۲۸	۴۵۷۲	۱۰۵۷۱
..... چهارمحال و بختیاری	۳۱۵۲	۱۲۲۰	۱۲۹۲	۴۵۰	۱۱۵	۷۵
..... خراسان جنوبی	۲۷۳۸	۹۹۵	۱۲۶۱	۳۴۷	۷۹	۵۶
..... خراسان رضوی	۸۹۶۱	۳۵۲۳	۲۵۴۶	۱۴۶۴	۷۳۰	۶۹۸
..... خراسان شمالی	۲۹۲۳	۹۸۰	۱۱۱۳	۵۴۴	۱۹۳	۹۳
..... خوزستان	۱۱۰۲۹	۶۴۱۳	۳۰۱۹	۶۲۸	۲۷۶	۶۹۳
..... زنجان	۳۸۲۵	۶۰۷	۱۳۴۸	۱۵۱۷	۲۲۲	۱۳۱
..... سمنان	۲۷۰۲	۷۹۴	۶۲۶	۵۲۵	۲۴۵	۵۱۲
..... سیستان و بلوچستان	۴۰۲۷	۲۸۶۹	۷۱۵	۳۱۷	۶۱	۶۵
..... فارس	۱۶۸۷۲	۸۸۱۸	۵۰۶۱	۱۷۲۰	۷۰۸	۵۶۵
..... قزوین	۲۹۶۴	۳۹۴	۴۸۶	۷۱۱	۵۹۴	۷۷۹
..... قم	۲۳۶۹	۴۶۰	۱۰۲۸	۳۶۱	۲۰۴	۳۱۶
..... کردستان	۳۲۰۰	۶۱۶	۱۳۷۵	۷۵۵	۲۹۲	۱۶۲
..... کرمان	۱۳۶۱۴	۹۷۳۷	۲۴۵۶	۷۱۶	۳۱۵	۳۹۰
..... کرمانشاه	۳۷۰۸	۹۷۵	۱۶۴۷	۶۳۰	۱۷۷	۲۷۹
..... کهگیلویه و بویراحمد	۲۷۵۱	۱۸۲۹	۴۳۴	۳۶۷	۶۶	۵۵
..... گلستان	۳۲۳۳	۱۰۲۸	۱۱۳۷	۴۵۱	۲۷۱	۳۴۶
..... گیلان	۴۸۵۲	۹۰۹	۱۴۸۲	۱۲۶۵	۷۷۳	۴۲۳
..... لرستان	۴۳۸۳	۱۳۵۶	۱۵۱۱	۹۱۷	۳۵۱	۲۴۸
..... مازندران	۵۱۲۷	۸۴۹	۱۶۸۵	۱۴۳۵	۷۴۰	۴۱۸
..... مرکزی	۲۸۵۹	۷۵۸	۸۷۹	۷۶۲	۲۳۲	۲۲۸
..... هرمزگان	۲۶۳۲	۱۳۸۵	۵۷۶	۱۳۳	۱۲۰	۴۱۸
..... همدان	۲۵۶۰	۶۷۵	۷۱۳	۴۹۳	۴۳۳	۲۴۶
..... یزد	۳۵۷۵	۹۸۴	۱۲۸۱	۸۸۸	۳۵۰	۷۲

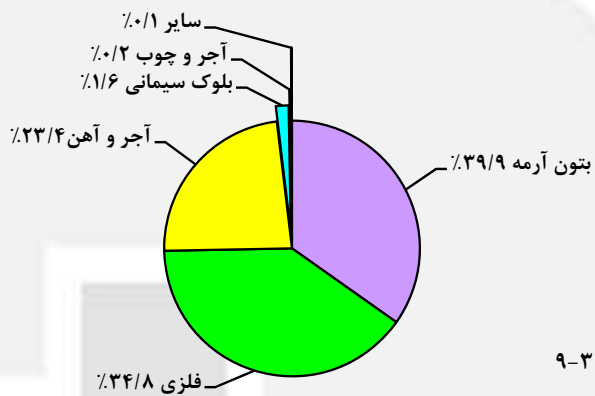
(۱) شامل ارقام شهر تهران نمی باشد.

مأخذ- مرکز آمار ایران (ر.ب).

- مرکز آمار ایران. دفتر آمارهای زیربنایی.

۱-۹- توزیع تعداد پروانه های ساختمانی صادر شده برای احداث ساختمان در نقاط شهری بر حسب نوع اسکلت و

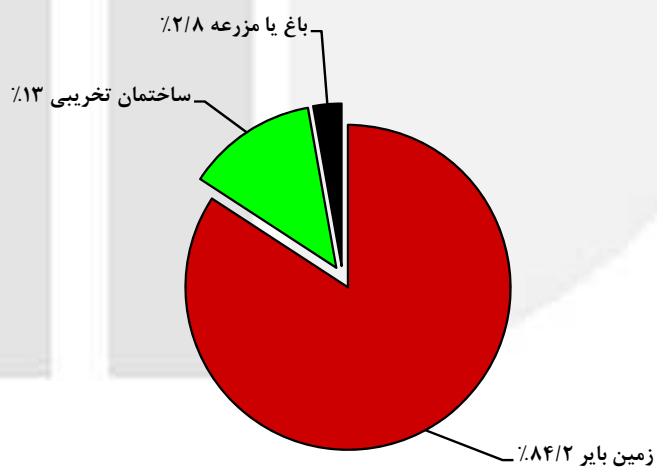
مصالح عمده ساختمانی: ۱۳۸۸



مبنا: جدول ۳-۹

۲-۹- توزیع مساحت زمین در پروانه های ساختمانی صادر شده برای احداث ساختمان

بر حسب وضعیت قبلی زمین در نقاط شهری: ۱۳۸۸



مبنا: جدول ۵-۹

۵-۹- پروانه‌های ساختمانی صادر شده برای احداث ساختمان برحسب مساحت زمین و وضعیت قبلی آن در نقاط شهری (فقره - هزار متر مربع)

ساختمان تخریبی		باغ یا مزرعه		زمین بایر		جمع		سال و استان
مساحت	پروانه	مساحت	پروانه	مساحت	پروانه	مساحت	پروانه	
۷۰۲۴	۲۸۱۱۹	۴۰۷۷	۵۵۵۷	۳۱۵۹۷	۸۳۳۰۸	۴۲۶۹۸	۱۱۶۹۸۴ ^(۱) ۱۳۷۰
۲۹۲۰	۹۹۷۳	۲۰۴۹	۴۷۲۰	۳۶۶۴۸	۱۲۰۱۴۴	۴۱۶۱۷	۱۳۴۸۳۷ ^(۱) ۱۳۷۵
۴۰۲۵	۱۱۶۱۷	۱۶۶۹	۲۳۹۴	۳۹۲۱۵	۱۱۴۱۷۵	۴۴۹۰۸	۱۲۸۱۸۶ ^(۱) ۱۳۸۰
۹۲۱۸	۳۰۱۳۹	۱۳۶۴	۱۹۴۲	۴۰۵۱۹	۱۲۴۵۸۸	۵۱۱۰۱	۱۵۶۶۶۹ ^(۱) ۱۳۸۴
۱۶۶۷۱	۵۴۶۷۸	۱۸۳۹	۲۵۸۹	۶۱۱۳۹	۱۵۴۵۴۶	۷۹۶۴۹	۲۱۱۸۱۳ ۱۳۸۵
۱۳۷۹۴	۵۴۹۶۶	۱۵۹۵	۲۵۲۱	۶۵۷۹۹	۱۸۹۳۳۶	۸۱۱۸۸	۲۴۶۸۲۳ ۱۳۸۶
۱۴۱۴۵	۴۸۷۰۴	۱۶۰۲	۱۷۰۴	۶۱۵۱۲	۱۵۳۱۷۱	۷۷۲۵۹	۲۰۳۵۷۹ ۱۳۸۷
۹۶۶۳	۳۵۱۸۲	۲۱۱۶	۱۸۸۴	۶۳۹۰۰	۱۴۷۸۱۷	۷۴۶۷۹	۱۸۴۸۸۳ ۱۳۸۸
۴۶۰	۱۷۴۴	۹۰	۵۷	۳۲۴۰	۷۲۲۹	۳۷۸۹	۹۰۳۰ آذربایجان شرقی
۳۲۰	۱۴۰۳	۵۳۳	۳۰	۲۸۵۲	۶۲۷۱	۳۷۰۴	۷۷۰۴ آذربایجان غربی
۱۵۷	۶۶۷	۹	۹	۱۲۱۰	۳۷۹۶	۱۳۷۶	۴۴۷۲ اردبیل
۶۰۲	۲۵۰۶	۱۰۲	۱۴۲	۶۶۴۴	۱۸۲۴۶	۷۳۴۸	۲۰۸۹۴ اصفهان
۴۰	۱۴۷	۱۴	۷۰	۶۵۸	۱۶۰۶	۷۱۳	۱۸۲۳ ایلام
۱۹۸	۷۱۰	۱۵	۴۰	۱۷۳۲	۴۸۵۴	۱۹۴۵	۵۶۰۴ بوشهر
۳۲۸۳	۱۲۸۵۲	۳۴۸	۱۸۱	۵۲۹۱	۸۲۶۷	۸۹۲۲	۲۱۳۰۰ تهران
۱۵۱	۷۳۱	۱	۴	۶۹۶	۲۴۱۷	۸۴۹	۳۱۵۲ چهارمحال و بختیاری
۸۰	۳۲۴	۳	۴	۹۷۱	۲۴۱۰	۱۰۵۴	۲۷۳۸ خراسان جنوبی
۴۴۱	۱۹۰۹	۹۳	۷۹	۲۶۳۰	۶۹۷۳	۳۱۶۴	۸۹۶۱ خراسان رضوی
۵۹	۲۵۷	۳	۹	۷۱۰	۲۶۵۷	۷۷۲	۲۹۲۳ خراسان شمالی
۶۰۷	۱۶۵۵	۶	۲۲	۳۷۵۱	۹۳۵۲	۴۳۶۳	۱۱۰۲۹ خوزستان
۱۰۳	۴۲۱	۶	۳	۱۲۵۱	۳۴۰۱	۱۳۶۱	۳۸۲۵ زنجان
۳۵	۵۸	۱۴	۲۰	۱۰۹۴	۲۶۲۴	۱۱۴۲	۲۷۰۲ سمنان
۱۷۰	۲۳۵	۱۲	۲۳	۱۷۳۲	۳۷۶۹	۱۹۱۴	۴۰۲۷ سیستان و بلوچستان
۳۵۱	۱۲۱۷	۳۶۴	۱۹۲	۷۵۶۹	۱۵۴۶۳	۸۲۸۴	۱۶۸۷۲ فارس
۹۹	۴۳۵	۴۵	۱۲	۱۶۶۵	۲۵۱۷	۱۸۰۸	۲۹۶۴ قزوین
۱۵	۱۰۰	۵۳	۳۶۳	۹۴۴	۱۹۰۶	۱۰۱۲	۲۳۶۹ قم
۳۲۷	۸۴۶	۲۷	۱۸	۱۵۰۱	۲۳۳۶	۱۸۵۵	۳۲۰۰ کردستان
۸۴۲	۲۰۹۶	۷۷	۲۳۷	۴۹۴۸	۱۱۲۸۱	۵۸۶۷	۱۳۶۱۴ کرمان
۱۱۷	۵۸۶	۱۰	۴	۵۸۰	۳۱۱۸	۷۰۶	۳۷۰۸ کرمانشاه
۱۴۹	۵۱۶	۹	۳۷	۵۶۷	۲۱۹۸	۷۲۶	۲۷۵۱ کهگیلویه و بویراحمد
۴۷	۱۳۳	۴	۱۶	۱۱۱۳	۳۰۸۴	۱۱۶۴	۳۲۳۳ گلستان
۱۶۰	۶۲۹	۴۲	۸۲	۹۷۴	۴۱۳۱	۱۱۷۷	۴۸۵۲ گیلان
۱۰۷	۵۹۳	۳	۹	۸۵۱	۳۷۸۱	۹۶۱	۴۳۸۳ لرستان
۱۴۷	۴۳۱	۷۰	۴۲	۱۵۴۸	۴۶۵۴	۱۷۶۴	۵۱۲۷ مازندران
۲۸۱	۷۵۲	۳۲	۳۱	۱۴۵۸	۲۰۷۶	۱۷۷۲	۲۸۵۹ مرکزی
۱۰۸	۲۹۹	۸۹	۴۶	۲۷۶۸	۲۲۸۷	۲۹۶۵	۲۶۳۲ هرمزگان
۱۶۴	۷۷۳	۷	۷	۵۳۵	۱۷۸۰	۷۰۷	۲۵۶۰ همدان
۴۳	۱۴۷	۳۵	۹۵	۱۴۱۷	۳۳۳۳	۱۴۹۵	۳۵۷۵ یزد

(۱) شامل ارقام شهر تهران نمی باشد.

مأخذ- مرکز آمار ایران (ر.ب).

- مرکز آمار ایران. دفتر آمارهای زیربنایی.

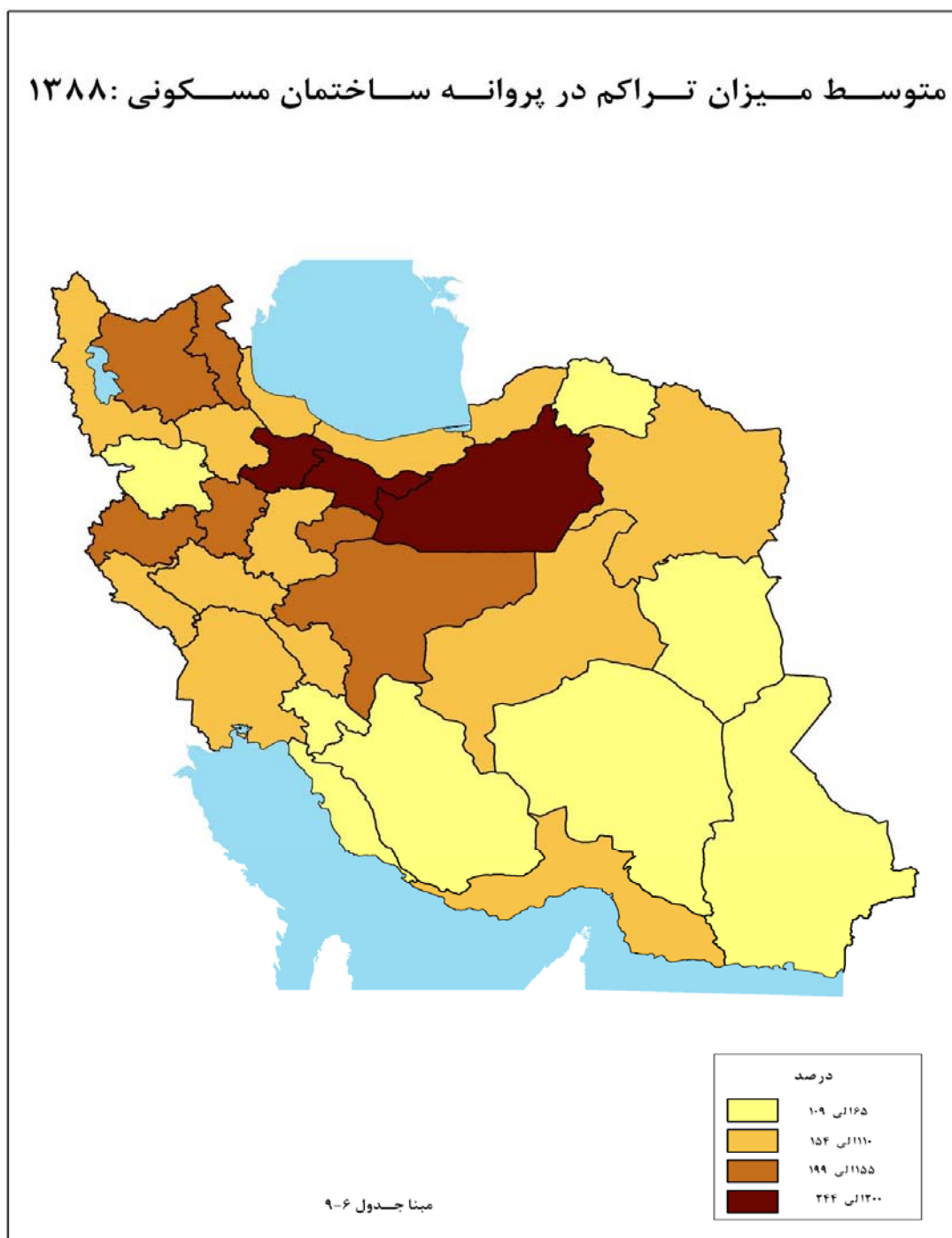
۹-۶- پروانه‌های ساختمانی صادر شده برای احداث ساختمان مسکونی برحسب تعداد واحد مسکونی، مساحت زمین و مساحت زیربنا در نقاط شهری (فقره - هزار متر مربع)

مساحت زیربنا	مساحت زمین	تعداد پروانه برحسب تعداد واحد مسکونی						سال و استان
		پنج واحد و بیش‌تر	چهار واحد	سه واحد	دو واحد	یک واحد	جمع	
...	...	۱۳۶۱	۸۶۸	۳۹۷۳	۲۳۴۸۳	۷۷۲۵۱	۱۰۶۹۳۶	۱۳۷۰ ^(۱)
...	...	۱۶۳۵	۱۰۴۶	۳۷۸۸	۲۱۱۵۷	۹۲۶۴۱	۱۲۰۲۶۷	۱۳۷۵ ^(۱)
...	...	۶۹۸۷	۲۴۲۸	۶۲۷۶	۲۴۱۸۶	۷۰۹۴۷	۱۱۰۸۲۴	۱۳۸۰ ^(۱)
۳۹۸۴۱	۳۷۶۱۴	۷۶۹۸	۴۴۲۹	۱۰۰۲۵	۳۷۸۳۶	۷۶۲۱۲	۱۳۶۲۰۰	۱۳۸۴ ^(۱)
۵۸۲۱۴	۵۲۱۹۸	۱۵۲۹۳	۱۲۵۹۹	۱۳۶۳۱	۴۳۷۶۱	۹۹۸۶۲	۱۸۵۱۴۶	۱۳۸۵
۸۴۳۵۵	۶۰۰۳۲	۲۶۴۶۳	۲۰۷۶۴	۱۹۱۸۲	۵۳۶۴۱	۹۸۹۱۶	۲۱۸۹۶۶	۱۳۸۶
۸۳۰۴۲	۵۷۲۹۹	۲۳۴۱۲	۱۷۵۸۶	۱۷۵۹۰	۴۵۷۸۲	۷۵۵۶۲	۱۷۹۹۳۲	۱۳۸۷
۷۱۵۴۱	۵۲۷۵۳	۱۷۰۵۵	۱۰۸۷۸	۱۴۳۷۷	۴۷۰۰۶	۷۵۰۷۳	۱۶۴۳۱۹	۱۳۸۸
۴۵۱۱	۲۸۰۰	۱۰۰۸	۸۶۹	۹۳۰	۲۵۹۳	۲۲۹۸	۷۶۹۸	آذربایجان شرقی
۳۲۰۲	۲۴۸۵	۲۸۶	۱۵۸	۳۹۳	۲۸۷۱	۳۱۸۲	۶۸۹۰	آذربایجان غربی
۱۳۷۰	۸۴۴	۲۲۸	۶۵۷	۵۰۲	۹۵۶	۱۴۱۳	۳۷۵۶	اردبیل
۷۷۰۲	۴۴۵۹	۱۶۴۰	۶۳۱	۲۵۰۴	۸۳۱۷	۴۹۸۲	۱۸۰۷۴	اصفهان
۵۹۰	۵۱۰	۲۶	۱۲	۶۱	۳۴۱	۱۲۰۱	۱۶۴۱	ایلام
۱۱۸۸	۱۴۶۳	۱۶۷	۷۵	۲۰۱	۹۳۸	۳۷۴۲	۵۱۲۳	بوشهر
۱۳۸۴۳	۵۷۸۰	۵۳۲۵	۴۷۸۴	۳۰۴۵	۴۱۲۹	۱۷۶۳	۱۹۰۴۶	تهران
۹۸۵	۷۶۶	۷۷	۳۳	۱۴۷	۱۲۴۳	۱۳۲۸	۲۸۲۸	چهارمحال و بختیاری
۹۱۸	۹۰۹	۱۰۴	۲۰	۵۴	۱۰۰۶	۱۲۵۸	۲۴۴۲	خراسان جنوبی
۲۹۲۶	۲۵۶۵	۴۶۵	۱۹۹	۶۴۱	۲۱۰۳	۴۳۴۰	۷۷۴۸	خراسان رضوی
۷۰۷	۶۷۳	۱۱۵	۲۸	۱۵۲	۷۲۵	۱۵۵۷	۲۵۷۷	خراسان شمالی
۳۸۰۱	۲۸۲۳	۷۰۱	۴۳۳	۳۰۸	۱۶۲۷	۶۶۳۴	۹۷۰۳	خوزستان
۱۱۸۶	۷۹۳	۱۲۴	۵۴	۱۵۹	۱۷۸۰	۱۳۳۲	۳۴۴۹	زنجان
۱۵۵۴	۷۰۴	۶۰۶	۱۸۷	۲۱۷	۵۷۹	۸۹۴	۲۴۸۳	سمنان
۱۱۸۹	۱۵۵۹	۱۳۸	۵۲	۱۴۳	۵۲۵	۲۷۹۱	۳۶۴۹	سیستان و بلوچستان
۵۱۴۱	۵۶۵۵	۸۴۵	۸۵۸	۷۴۳	۳۱۴۴	۱۰۱۴۱	۱۵۷۳۱	فارس
۲۲۰۹	۱۰۸۰	۸۰۴	۱۴۱	۴۱۹	۸۰۳	۴۱۷	۲۵۸۴	قزوین
۱۱۴۸	۷۲۵	۳۴۶	۴۱	۱۸۴	۹۴۶	۵۷۶	۲۰۹۳	قم
۱۴۴۶	۱۵۰۷	۱۱۹	۵۱	۲۹۱	۱۴۲۵	۱۰۸۴	۲۹۷۰	کردستان
۳۲۱۹	۴۹۲۲	۴۴۳	۲۲۴	۵۷۳	۱۸۴۲	۸۹۶۷	۱۲۰۴۹	کرمان
۹۴۲	۵۹۵	۲۲۴	۱۴۶	۱۹۹	۱۴۱۳	۱۳۲۷	۳۳۰۹	کرمانشاه
۵۵۹	۶۳۵	۷۳	۳۱	۶۹	۵۷۹	۱۷۴۱	۲۴۹۳	کهگیلویه و بویراحمد
۹۹۶	۸۹۵	۴۵۳	۱۴۲	۱۶۲	۶۱۷	۱۴۱۰	۲۷۸۴	گلستان
۱۴۸۵	۱۰۵۸	۷۴۵	۳۵۳	۸۴۰	۱۱۸۰	۱۳۰۹	۴۴۲۷	گیلان
۱۲۱۵	۸۵۰	۲۵۷	۸۱	۲۸۴	۱۴۲۸	۲۰۲۲	۴۰۷۲	لرستان
۱۷۳۴	۱۴۲۴	۵۸۸	۲۴۳	۵۳۵	۱۴۴۹	۱۶۱۱	۴۴۲۶	مازندران
۱۳۵۲	۸۸۰	۲۷۰	۱۲۲	۲۱۸	۱۰۴۰	۹۱۱	۲۵۶۱	مرکزی
۲۰۵۲	۱۵۳۲	۴۰۳	۱۳۷	۱۱۴	۲۶۲	۱۳۸۱	۲۲۹۷	هرمزگان
۹۰۹	۵۵۷	۳۷۰	۹۹	۲۶۱	۷۶۲	۷۴۲	۲۲۳۴	همدان
۱۴۶۲	۱۳۰۵	۱۰۵	۱۷	۲۸	۳۸۳	۲۷۱۹	۳۲۵۲	یزد

(۱) شامل ارقام شهر تهران نمی باشد.

مأخذ- مرکز آمار ایران (ر.پ).

- مرکز آمار ایران، دفتر آمارهای زیربنایی.



۷-۹ پروانه‌های ساختمانی صادر شده برای احداث ساختمان مسکونی بر حسب نوع اسکلت و مصالح عمده ساختمانی در نقاط شهری (فقره)

سال و استان	جمع	آجر و آهن	آجر و چوب	بلوک سیمانی	فلزی	بتون آرمه	سایر
..... (۱)۱۳۷۰	۱۰۶۹۳۶	۸۲۹۹۱	۲۳۲۹	۲۶۴۱	(۱)۱۸۱۳۹	(۲)...	۸۳۶
..... (۱)۱۳۷۵	۱۲۰۲۶۷	۹۳۵۵۱	۱۸۰۶	۳۷۸۸	(۱)۱۸۹۷۰	(۲)...	۲۱۵۲
..... (۱)۱۳۸۰	۱۱۰۸۲۴	۵۳۹۷۹	۹۲۶	۶۶۰۱	۳۰۲۳۴	۱۶۵۴۸	۲۵۳۶
..... (۱)۱۳۸۴	۱۳۶۲۰۰	۳۷۲۶۲	۷۴۰	۴۲۶۳	۵۵۹۱۳	۳۷۸۷۴	۱۴۸
..... ۱۳۸۵	۱۸۵۱۴۶	۴۷۳۵۸	۷۳۸	۴۱۰۳	۷۳۱۳۴	۵۹۰۹۸	۷۱۵
..... ۱۳۸۶	۲۱۸۹۶۶	۵۰۵۲۲	۸۶۰	۴۸۵۶	۷۸۳۹۷	۸۳۶۸۹	۶۴۲
..... ۱۳۸۷	۱۷۹۹۳۲	۴۱۸۸۹	۴۲۲	۲۶۷۹	۶۲۳۵۱	۷۲۴۴۰	۱۵۱
..... ۱۳۸۸	۱۶۴۳۸۹	۴۰۶۴۷	۲۷۵	۲۷۸۵	۵۴۸۹۹	۶۵۵۳۷	۲۴۶
..... آذربایجان شرقی	۷۶۹۸	۱۲۷۷	۵	۵۴	۱۲۶۶	۵۰۹۶	۰
..... آذربایجان غربی	۶۸۹۰	۱۳۲۴	۱۱	۴۷	۳۱۶۴	۲۳۲۹	۵
..... اردبیل	۳۷۵۶	۳۷۸	۵	۱۰	۲۱۰۸	۱۲۵۵	۰
..... اصفهان	۱۸۰۷۴	۲۶۶۹	۰	۰	۱۳۴۴	۱۴۰۶۱	۰
..... ایلام	۱۶۴۱	۱۰۱۴	۰	۳۶	۲۲۶	۳۲۳	۴۲
..... بوشهر	۵۱۲۳	۴۹۰	۰	۱۳۰۹	۸۳	۳۲۴۱	۰
..... تهران	۱۹۰۴۶	۱۰	۰	۰	۹۴۸۲	۹۵۵۳	۱
..... چهارمحال و بختیاری	۲۸۲۸	۱۱۲۶	۰	۲	۱	۱۶۹۹	۰
..... خراسان جنوبی	۲۴۴۲	۲۶	۰	۰	۲۳۶۵	۵۰	۱
..... خراسان رضوی	۷۷۴۸	۳۳۹	۷	۷۶	۷۰۸۱	۲۴۴	۱
..... خراسان شمالی	۲۵۷۷	۱۹۸	۶	۱۶	۱۴۰۰	۹۵۷	۰
..... خوزستان	۹۷۰۳	۷۸۱۷	۰	۰	۱۰۰۶	۸۸۰	۰
..... زنجان	۳۴۴۹	۳۲۵	۳	۱	۸۶۶	۲۲۱۵	۳۹
..... سمنان	۲۴۸۳	۱۷۰	۰	۱	۵۲۲	۱۷۸۸	۲
..... سیستان و بلوچستان	۳۶۴۹	۹۳۰	۲۳	۱۷	۱۵۶۷	۱۱۱۰	۲
..... فارس	۱۵۷۳۱	۱۲۶۱۶	۳۳	۳۵۹	۱۰۳۰	۱۶۹۳	۰
..... قزوین	۲۵۸۴	۳	۰	۰	۲۳۲۴	۲۵۷	۰
..... قم	۲۰۹۳	۹۰۴	۰	۰	۷۰۸	۴۶۳	۱۸
..... کردستان	۲۹۷۰	۴۸۸	۷	۲۹	۲۰۷۴	۳۵۴	۱۸
..... کرمان	۱۲۰۴۹	۳۴۷۵	۱۸	۳۷	۵۰۷۸	۳۳۹۰	۵۱
..... کرمانشاه	۳۳۰۹	۶۸۳	۳	۰	۲۱۹۱	۳۹۳	۳۹
..... کهگیلویه و بویراحمد	۲۴۹۳	۸۴۷	۱۵	۲۴۸	۴۴۹	۹۳۳	۱
..... گلستان	۲۷۸۴	۸۰	۳۹	۰	۱۰۲	۲۵۶۳	۰
..... گیلان	۴۴۲۷	۲۴	۸۵	۲۹	۴۳۲	۳۸۵۷	۰
..... لرستان	۴۰۷۲	۲۷	۰	۱	۳۹۲۲	۱۲۲	۰
..... مازندران	۴۴۲۶	۶	۰	۲	۹۳	۴۳۲۵	۰
..... مرکزی	۲۵۶۱	۵۰	۰	۱	۲۰۴۵	۴۶۵	۰
..... هرمزگان	۲۲۹۷	۱۲۱	۱۲	۴۶۹	۱۰۲	۱۵۷۳	۲۰
..... همدان	۲۲۳۴	۵۸۲	۲	۱۲	۱۵۸۴	۵۴	۰
..... یزد	۳۲۵۲	۲۶۴۸	۱	۲۹	۲۸۴	۲۸۴	۶

(۱) شامل ارقام شهر تهران نمی باشد.
 (۲) آمار بتون آرمه در فلزی منظور شده است.
 مأخذ- مرکز آمار ایران (ر.ب).
 - مرکز آمار ایران. دفتر آمارهای زیربنایی.

۸-۹- تعداد واحد مسکونی تعیین شده در پروانه‌های ساختمانی صادر شده برحسب نوع پروانه و بخش متقاضی در نقاط شهری

سال و استان	احداث و افزایش ساختمان			احداث ساختمان		
	دولتی	تعاونی	خصوصی	جمع	تعاونی	خصوصی
..... ^(۱) ۱۳۷۰	۶۳۱۵	۱۴۲۲۵	۱۴۹۴۷۲	۱۷۰۰۱۲	۱۸۴۱۶۰
..... ^(۱) ۱۳۷۵	۴۲۸۹	۱۹۴۹۳	۱۶۳۳۵۴	۱۸۷۱۳۶	۱۹۶۶۸۵
..... ^(۱) ۱۳۸۰	۸۸۸۵	۱۹۵۸۶	۲۲۵۵۴۸	۲۵۴۰۱۹	۲۶۶۹۳۰
..... ^(۱) ۱۳۸۴	۱۲۱۷۳	۳۲۱۷۱	۲۹۰۲۶۳	۳۳۴۶۰۷	۳۵۲۵۹۸
..... ۱۳۸۵	۴۸۸۲۵۱	۵۱۱۷۷۴
..... ۱۳۸۶	۶۹۳۶۷۰	۷۲۲۸۵۲
..... ۱۳۸۷	۶۶۱۹۳۱	۶۹۱۹۳۸
..... ۱۳۸۸	۶۲۱۴۹۲	۶۵۲۲۶۲
..... آذربایجان شرقی	۲۱۷	۸۲۷۶	۲۶۷۲۶	۳۵۲۱۹	۳۵۹۵۷
..... آذربایجان غربی	۲۰۴	۹۲۰۹	۱۷۱۶۷	۲۶۵۸۰	۲۷۲۵۸
..... اردبیل	۳۱	۲۱۵۲	۹۴۷۲	۱۱۶۵۵	۱۲۱۱۰
..... اصفهان	۱۰۱۸	۱۵۶۳۹	۴۳۵۲۳	۶۰۱۸۰	۶۱۵۳۷
..... ایلام	۳	۱۸۲۳	۴۲۹۳	۶۱۱۹	۶۱۹۹
..... بوشهر	۱۱۳	۱۶۷۵	۸۰۸۰	۹۸۶۸	۱۰۲۲۱
..... تهران	۱۲۱۶۲۷	۱۲۶۸۸۲
..... چهارمحال و بختیاری	۲۹	۲۷۲۸	۵۲۰۶	۷۹۶۳	۸۰۶۸
..... خراسان جنوبی	۳۲۷	۳۶۹۲	۳۶۰۱	۷۶۲۰	۷۹۵۶
..... خراسان رضوی	۳۸۹	۹۹۰۵	۱۴۲۴۸	۲۴۵۴۲	۲۵۳۷۵
..... خراسان شمالی	۲۰۲	۱۸۸۹	۴۷۷۵	۶۸۶۶	۷۴۳۵
..... خوزستان	۲۵۱	۱۹۰۰۴	۱۸۵۲۴	۳۷۷۷۹	۴۲۶۵۵
..... زنجان	۹۴۳	۶۲۴	۸۱۱۷	۹۶۸۴	۹۷۵۱
..... سمنان	۱۰۹	۶۹۷۳	۵۶۴۴	۱۲۷۲۶	۱۳۲۵۷
..... سیستان و بلوچستان	۷	۴۹۲۳	۵۵۰۸	۱۰۴۳۸	۱۱۰۸۵
..... فارس	۱۰۳۶	۱۳۰۱۸	۲۶۶۸۳	۴۰۷۳۷	۴۲۹۱۵
..... قزوین	۴۱۱	۱۵۳۹۱	۶۲۰۶	۲۲۰۰۸	۲۲۲۶۲
..... قم	۱۱۷	۴۸۳۰	۵۴۳۸	۱۰۳۸۵	۱۰۸۸۱
..... کردستان	۴۴۰	۴۷۷۰	۶۱۸۹	۱۱۳۹۹	۱۲۱۹۱
..... کرمان	۲۸۴	۷۹۳۱	۲۲۲۸۹	۳۰۵۰۴	۳۳۴۹۴
..... کرمانشاه	۱۲	۴۸۹	۷۷۱۲	۸۲۱۳	۸۹۵۴
..... کهگیلویه و بویراحمد	۰	۱۲۷	۳۹۵۲	۴۰۷۹	۴۴۷۸
..... گلستان	۱۴۶	۷۸۶	۹۱۲۱	۱۰۰۵۳	۱۲۸۳۰
..... گیلان	۳	۷۸	۱۴۳۰۳	۱۴۳۸۴	۱۴۷۵۹
..... لرستان	۳۳۰	۱۷۴۳	۸۲۰۸	۱۰۲۸۱	۱۱۴۱۰
..... مازندران	۴۳	۱۳۳۴	۱۳۴۲۰	۱۴۶۹۷	۱۵۳۴۹
..... مرکزی	۲۵۰	۵۸۵۲	۶۰۲۲	۱۲۱۲۴	۱۲۳۳۲
..... هرمزگان	۵۷۸	۱۰۴۳۳	۸۰۳۵	۱۹۰۴۶	۱۹۳۴۶
..... همدان	۵۱	۱۴۷۷	۱۳۳۴۹	۱۴۸۷۷	۱۵۲۳۷
..... یزد	۱۸	۵۶۵۳	۴۱۶۸	۹۸۳۹	۱۰۰۷۸

(۱) شامل ارقام شهر تهران نمی باشد.

مأخذ- مرکز آمار ایران (ر.ب).

- مرکز آمار ایران، دفتر آمارهای زیربنایی.

۹-۹- مشخصات ساختمان‌های شروع شده توسط بخش خصوصی در نقاط شهری

شرح	تعداد ساختمان (دستگاه)	مساحت زمین (هزار متر مربع)	سطح زیربنای طبقه همکف (هزار متر مربع)	سطح کل زیربنای طبقات (هزار متر مربع)	ارزش زمین (میلیون ریال)	هزینه ساختمان (میلیون ریال)
جمع						
..... ۱۳۸۰	۱۶۸۵۵۳	۴۱۹۹۷	۲۱۷۶۹	۵۷۰۹۹	۲۷۲۹۳۷۸۰	۳۷۹۳۹۷۳۳
..... ۱۳۸۳	۱۳۹۵۳۱	۴۰۶۱۹	۲۰۶۹۵	۵۶۲۰۰	۵۵۶۱۸۹۱۹	۶۷۷۲۱۹۴۷
..... ۱۳۸۴	۱۷۶۱۷۷	۴۵۶۷۳	۲۴۴۲۰	۶۲۸۷۴	۷۱۷۷۷۲۷۲	۸۸۷۷۸۵۰۵
..... ۱۳۸۵	۱۸۲۳۸۰	۵۰۴۴۸	۲۴۸۲۸	۶۶۲۴۴	۸۴۸۲۳۳۹۳	۱۱۰۴۰۸۵۶۳
..... ۱۳۸۶	۲۶۳۴۹۱	۷۹۴۱۹	۳۷۶۱۲	۱۰۶۷۰۴	۲۲۷۱۸۷۸۷۲	۲۳۹۹۰۱۸۵۲
..... ۱۳۸۷	۲۴۵۷۵۴	۶۲۱۴۹	۳۵۱۱۲	۱۱۲۱۹۷	۳۲۲۴۳۹۵۵۴	۳۳۶۹۴۱۸۰۴
ساختمان مسکونی						
..... ۱۳۸۰	۱۴۹۰۸۱	۳۱۴۰۵	۱۷۹۶۰	۴۸۶۱۳	۲۳۹۶۱۶۷۹	۳۲۴۳۷۹۷۸
..... ۱۳۸۳	۱۲۱۶۱۷	۲۵۷۳۲	۱۵۳۳۳	۴۵۶۷۳	۴۶۶۳۳۶۴۹	۵۵۰۸۳۵۰۷
..... ۱۳۸۴	۱۵۲۱۴۱	۲۹۷۳۸	۱۸۱۴۸	۵۰۰۱۱	۵۶۰۰۹۳۰۲	۶۹۸۹۸۱۰۰
..... ۱۳۸۵	۱۵۸۲۲۵	۲۹۹۸۶	۱۸۸۳۳	۵۳۴۴۱	۶۶۶۰۱۴۷۱	۸۶۸۳۵۲۲۶
..... ۱۳۸۶	۱۵۲۱۴۱	۲۹۷۳۸	۱۸۱۴۸	۵۰۰۱۱	۵۶۰۰۹۳۰۲	۶۹۸۹۸۱۰۰
..... ۱۳۸۷	۲۱۴۰۸۳	۴۳۰۲۸	۲۷۰۷۸	۹۰۸۲۷	۲۵۷۵۹۸۸۵۸۰	۲۶۹۵۶۷۷۸۱
ساختمان غیر مسکونی						
..... ۱۳۸۰	۷۴۸۲	۸۴۱۷	۲۲۲۵	۳۵۶۷	۱۶۵۹۷۲۱	۲۴۲۱۰۶۷
..... ۱۳۸۳	۸۱۸۷	۱۳۱۴۲	۴۰۷۶	۵۶۶۱	۴۷۴۹۴۰۱	۶۵۸۸۱۴۸
..... ۱۳۸۴	۹۸۰۵	۱۳۴۶۸	۴۵۴۰	۶۶۶۷	۸۷۲۱۹۱۵	۱۰۲۳۵۹۷۶
..... ۱۳۸۵	۱۱۴۷۱	۱۸۴۶۸	۴۵۱۲	۷۲۸۰	۱۲۱۸۱۳۳۲	۱۴۴۷۵۲۹۰
..... ۱۳۸۶	۹۸۰۵	۱۳۴۶۸	۴۵۴۰	۶۶۶۷	۸۷۲۱۹۱۵	۱۰۲۳۵۹۷۶
..... ۱۳۸۷	۱۳۱۶۶	۱۵۳۲۲	۵۳۰۹	۸۷۷۰	۲۸۵۲۷۵۲۲	۲۹۲۴۶۵۷۸
ساختمان مسکونی و غیر مسکونی توأم^(۱)						
..... ۱۳۸۰	۱۱۹۹۰	۲۱۷۵	۱۵۸۵	۴۹۱۹	۱۶۷۲۳۸۰	۳۰۸۰۶۸۸
..... ۱۳۸۳	۹۷۲۷	۱۷۴۵	۱۲۸۶	۴۸۶۶	۴۲۳۵۸۶۹	۶۰۵۰۲۹۲
..... ۱۳۸۴	۱۴۲۳۱	۲۴۶۷	۱۷۲۲	۶۱۹۵	۷۰۴۶۰۵۶	۸۶۴۴۴۲۹
..... ۱۳۸۵	۱۲۰۸۴	۱۹۹۴	۱۴۸۲	۵۵۲۲	۶۰۴۰۵۹۰	۹۰۹۸۰۴۷
..... ۱۳۸۶	۱۴۲۳۱	۲۴۶۷	۱۷۲۲	۶۱۹۵	۷۰۴۶۰۵۶	۸۶۴۴۴۲۹
..... ۱۳۸۷	۱۸۵۰۵	۳۷۹۹	۲۷۲۵	۱۲۶۰۱	۳۶۳۱۳۴۵۲	۳۸۱۲۷۴۴۵

(۱) در ساختمان مسکونی و غیر مسکونی توأم، اگر نسبت قسمت مسکونی به کل ساختمان کمتر از ۲۰ درصد باشد این اطلاع در ساختمان غیر مسکونی منظور می شود.

مأخذ- بانک مرکزی جمهوری اسلامی ایران (ر.پ).

۹-۱۰- مشخصات ساختمان‌های تکمیل شده توسط بخش خصوصی در نقاط شهری

شرح	تعداد ساختمان (دستگاه)	مساحت زمین (هزار متر مربع)	سطح زیربنای طبقه همکف (هزار متر مربع)	سطح کل زیربنای طبقات (هزار متر مربع)	ارزش زمین (میلیون ریال)	هزینه ساختمان (میلیون ریال)
جمع						
..... ۱۳۸۰	۱۶۸۹۹۸	۴۰۵۷۶	۲۰۹۲۰	۴۸۴۸۲	۲۲۶۷۰۲۴۴	۲۸۰۸۹۸۵۸
..... ۱۳۸۳	۱۴۶۸۹۷	۴۰۱۵۷	۲۰۳۴۳	۵۵۵۷۲	۶۲۹۳۲۰۴۹	۵۵۸۱۳۲۵۸
..... ۱۳۸۴	۱۶۸۵۹۳	۴۴۷۷۴	۲۳۶۰۸	۶۴۹۲۹	۸۴۶۰۰۳۳۹	۸۵۵۱۶۹۸۰
..... ۱۳۸۵	۱۶۵۶۰۲	۴۰۲۴۴	۲۲۲۸۶	۶۱۵۶۴	۹۵۱۰۲۸۹۵	۹۰۹۳۵۸۹۸
..... ۱۳۸۶	۱۹۹۱۲۰	۵۸۲۱۵	۲۶۸۲۸	۶۸۴۹۲	۱۵۷۳۷۹۵۱۰	۱۲۸۶۷۲۸۱۴
..... ۱۳۸۷	۲۲۸۰۵۶	۵۷۷۳۹	۳۰۴۹۸	۸۲۰۳۶	۲۵۹۲۱۶۶۸۷	۱۹۶۶۳۳۹۴۸
ساختمان مسکونی						
..... ۱۳۸۰	۱۵۱۲۹۱	۳۲۵۸۰	۱۷۸۸۵	۴۱۵۸۴	۲۰۶۰۸۷۳۸	۲۳۶۵۷۴۷۱
..... ۱۳۸۳	۱۲۶۱۱۱	۲۷۲۵۵	۱۵۶۵۴	۴۵۱۳۰	۵۲۳۲۴۶۴	۴۵۴۳۷۲۷۶
..... ۱۳۸۴	۱۴۶۷۳۶	۲۹۹۶۳	۱۸۰۶۹	۵۲۴۰۵	۶۷۸۶۶۴۲	۶۸۸۸۱۸۱۰
..... ۱۳۸۵	۱۴۱۴۴۹	۲۸۱۷۳	۱۷۵۰۳	۴۸۹۴۲	۷۲۵۲۲۶۱۷	۷۱۳۵۷۸۳۵
..... ۱۳۸۶	۱۴۶۷۳۶	۲۹۹۶۳	۱۸۰۶۹	۵۲۴۰۵	۶۷۸۶۶۴۲	۶۸۸۸۱۸۱۰
..... ۱۳۸۷	۱۹۹۵۸۱	۳۷۷۵۲	۲۳۵۴۶	۶۶۴۷۶	۲۰۴۴۸۹۲۸۹	۱۵۹۷۵۲۱۸۷
ساختمان غیر مسکونی						
..... ۱۳۸۰	۷۹۵۲	۶۱۱۸	۱۷۹۳	۳۴۹۵	۱۸۴۶۲۱۵	۲۴۵۸۵۷۸
..... ۱۳۸۳	۸۲۳۵	۱۰۷۰۲	۳۱۰۹	۵۱۶۰	۵۶۵۵۵۷۶	۵۲۹۶۶۴۰
..... ۱۳۸۴	۸۱۸۶	۱۲۳۶۹	۳۷۶۰	۵۵۶۹	۸۳۰۳۸۱۷	۷۵۲۲۸۴۵
..... ۱۳۸۵	۷۸۴۷	۹۲۴۳	۲۷۱۴	۴۲۹۰	۱۱۳۰۰۷۸۰	۷۲۰۷۵۵۶
..... ۱۳۸۶	۸۱۸۶	۱۲۳۶۹	۳۷۶۰	۵۵۶۹	۸۳۰۳۸۱۷	۷۵۲۲۸۴۵
..... ۱۳۸۷	۹۸۷۲	۱۶۶۰۲	۴۶۱۳	۷۰۹۵	۳۰۲۶۸۹۱۶	۱۶۸۶۷۷۲۲
ساختمان مسکونی و غیر مسکونی توأم^(۱)						
..... ۱۳۸۰	۹۷۵۵	۱۸۷۷	۱۲۵۳	۳۴۰۳	۱۲۱۵۲۸۹	۱۹۷۳۸۰۹
..... ۱۳۸۳	۱۲۵۵۱	۲۲۰۰	۱۵۸۱	۵۲۸۲	۵۰۴۲۳۰۸	۵۰۷۹۳۴۲
..... ۱۳۸۴	۱۳۶۷۱	۲۴۴۲	۱۷۷۹	۶۹۵۵	۸۴۳۱۸۸۰	۹۱۱۲۳۲۵
..... ۱۳۸۵	۱۶۳۰۶	۲۸۲۸	۲۰۶۹	۸۳۳۱	۱۱۲۷۹۶۹۸	۱۲۳۷۰۵۰۷
..... ۱۳۸۶	۱۳۶۷۱	۲۴۴۲	۱۷۷۹	۶۹۵۵	۸۴۳۱۸۸۰	۹۱۱۲۳۲۵
..... ۱۳۸۷	۱۸۶۰۳	۳۳۸۶	۲۳۳۹	۸۴۶۶	۲۴۴۵۸۴۸۲	۲۰۰۱۴۰۳۹

۱) در ساختمان مسکونی و غیرمسکونی توأم، اگر نسبت قسمت مسکونی به کل ساختمان کمتر از ۲۰ درصد باشد این اطلاع در ساختمان غیر مسکونی منظور می شود.

مأخذ- بانک مرکزی جمهوری اسلامی ایران (ر.پ).

۹-۱۱- سرمایه‌گذاری بخش خصوصی بر حسب ساختمان‌های شروع شده، نیمه‌تمام و تکمیل شده در نقاط شهری

(میلیون ریال)

سال	جمع	ساختمان‌های شروع شده	ساختمان‌های نیمه‌تمام	ساختمان‌های تکمیل شده
..... ۱۳۸۰	۳۷۲۹۲۶۲۰	۱۱۳۴۱۹۳۵	۱۸۸۰۹۸۵۰	۷۱۴۰۸۳۵
..... ۱۳۸۲	۵۹۸۸۶۳۴۳	۱۶۰۸۳۴۷۴	۳۱۴۴۵۲۲۳	۱۲۳۵۷۶۴۶
..... ۱۳۸۴	۱۰۳۱۷۰۹۳۲	۲۶۰۵۸۲۰۶	۵۵۵۵۸۳۵۶	۲۱۵۵۴۳۷۰
..... ۱۳۸۵	۱۱۳۵۶۹۵۱۵	۳۱۸۱۸۲۷۹	۶۰۷۲۰۷۳۴	۲۱۰۳۰۵۰۲
..... ۱۳۸۶	۲۰۴۹۰۱۶۳۰	۶۵۳۸۷۳۵	۱۰۲۲۶۶۹۷۰	۳۶۹۹۵۹۲۵
..... ۱۳۸۷	۳۱۳۷۲۸۶۰۱	۹۰۵۵۱۹۶۷	۱۶۹۱۹۴۸۸۶	۵۴۴۸۱۷۴۸

مأخذ- بانک مرکزی جمهوری اسلامی ایران (ر.پ).

۹-۱۲- احداث و تعمیر واحدهای مسکونی آسیب دیده از سوانح طبیعی و بهسازی مسکن روستایی توسط بنیاد مسکن انقلاب اسلامی

سال و استان	بازسازی واحدهای مسکونی آسیب دیده از سوانح طبیعی				بهبودی واحدهای مسکونی روستایی	
	تعداد واحد احداث شده		تعداد واحد تعمیر شده		تمام شده	در دست احداث
	تمام شده	در دست احداث	تمام شده	در دست تعمیر		
۱۳۷۵	۱۱۰۴۴	۲۸۸۷۹	۱۲۴۵۱	۱۹۹۴۱	۱۹۷۲۱	۲۲۰۷۵
۱۳۸۰	۱۹۸۵۴	۲۷۶۵۵	۳۱۵۲۳	۱۹۴۳۰	۱۴۵۱۸	۳۰۸۶۴
۱۳۸۴	۳۷۰۹۲	۳۴۲۱۷	۱۰۸۳۹	۲۲۴۹۸	۹۵۹۲	۱۳۰۲۳
۱۳۸۵ ^(۱)	۷۰۳۳۶	۲۷۶۳۲	۴۱۵۶۹	۷۰۱۱	۹۳۲۸۶	۱۵۱۶۵۱
۱۳۸۶ ^(۱)	۳۱۹۲۸	۴۸۴۵۸	۱۲۲۹۷	۴۰۱۹	۱۶۵۱۹۵	۲۱۹۲۱۰
۱۳۸۷ ^(۱)	۴۳۵۸۷	۱۸۰۰۹	۴۶۲۳	۳۴۵	۱۷۸۹۴۹	۲۱۳۳۰۰
۱۳۸۸	۱۷۴۰۰	۶۰۴۰	۳۵۰۱	۲۴۸۰	۱۷۴۱۹۳	۲۵۵۶۶۱
آذربایجان شرقی	۱۰۲۸۷	۱۰۵۷۱
آذربایجان غربی	۷۷۵۵	۱۱۴۶۵
اردبیل	۴۶۴۷	۳۸۵۲
اصفهان	۶۳	۱۸	۱۴۸۴	۵۳	۵۲۱۷	۶۷۴۵
ایلام	۱۶۴۶	۲۳۹۵
بوشهر	۳۰۱۵	۳۰۸۳
تهران	۱۹۳۱	۳۱۵۰
چهارمحال و بختیاری	۳۹۷۷	۳۶۲۲
خراسان جنوبی	۲۶۰۰	۷۱۴۳
خراسان رضوی	۸۳۴۵	۱۹۴۳۶
خراسان شمالی	۵۵۹۳	۱۱۹۸۴
خوزستان	۸۳۴۰	۱۳۲۲۴
زنجان	۲۷۷۳	۵۲۹۶
سمنان	۲۱۸۶	۲۹۴۸
سیستان و بلوچستان	۷۳۸۰	۳۳۶	.	.	۳۵۶۵	۱۱۱۴۰
فارس	۱۶۴۷۷	۱۳۴۸۳
قزوین	۳۱۲۹	۵۶۷۶
قم	۷۶۳	۱۶۰۰
کردستان	۳۲۸۲	۷۲۶۵
کرمان ^(۱)	۹۹۰۰	۵۶۲۸	.	.	۱۹۰۳۶	۳۳۹۰۳
کرمانشاه	۳۶۵۶	۳۸۷۷
کهگیلویه و بویراحمد	۲۶۹۶	۱۸۵۲
گلستان	۶۵۳۶	۹۶۴۸
گیلان	۱۰۶۰۴	۱۳۶۶۴
لرستان ^(۱)	۳۰۶۱	۶۲۵۲
مازندران	۴۹	۳	۲۰۱۷	۲۴۲۷	۱۳۳۴۳	۱۳۱۷۵
مرکزی	۴۰۶۰	۵۵۸۶
هرمزگان ^(۱)	۸	۵۵	.	.	۵۲۷۹	۱۲۳۱۳
همدان	۷۵۹۳	۷۹۶۳
یزد	۲۷۰۱	۳۳۵۰

(۱) آمار بازسازی واحدهای مسکونی توسط "ستاد معین" نیز منظور شده است. مأخذ- بنیاد مسکن انقلاب اسلامی، دفتر فناوری اطلاعات و سیستم‌ها. (ر.پ).

۱۳-۹- احداث مسکن محرومین توسط بنیاد مسکن انقلاب اسلامی

در دست احداث	احداث شده	سال و استان
...	۱۷۲۲	۱۳۷۰
...	...	۱۳۷۵
۵۰۰۰	۴۴۲۰	۱۳۸۰
۱۲۲۶۱	۲۰۶۲	۱۳۸۴
۱۲۸۲۱	۵۱۰۹ ^(۱)	۱۳۸۵
۳۵۰۵۳	۶۴۹۰	۱۳۸۶ ^(۱)
۵۴۰۹	۱۵۲۹	۱۳۸۷ ^(۱)
۲۳۷۳۷	۶۷۶۸	۱۳۸۸
۲۹۵۱	۲۱۱	آذربایجان شرقی
۵۹۱	۵۸۸	آذربایجان غربی
۳۶۶	۱۷۷	اردبیل
۲۶۱۵	۱۲۳۳	اصفهان
۱۱۶	۱۲۸	ایلام
۹۷	۱۲۸	بوشهر
۸۷۲	۰	تهران
۱۴۸	۴۸	چهارمحال و بختیاری
۷۷۳	۵۹	خراسان جنوبی
۱۸۱۹	۶۷۳	خراسان رضوی
۱۶۴	۱۶۸	خراسان شمالی
۲۱۳۷	۳۵۰	خوزستان
۲۰۱	۳۶	زنجان
۸۶۳	۴۲۵	سمنان
۱۹۶	۰	سیستان و بلوچستان
۱۲۸۶	۱۱۵	فارس
۱۵۶	۷۵	قزوین
۴۴۶	۹۹	قم
۱۱۸۰	۱۴۷	کردستان
۱۱۹۷	۱۶۴	کرمان ^(۱)
۳۶۷	۱۵۰	کرمانشاه
۳۶۰	۱۹۸	کهگیلویه و بویراحمد
۱۵۰۰	۱۵۹	گلستان
۳۶	۰	گیلان
۵۷	۳۰	لرستان ^(۱)
۱۷۱۴	۷۴۹	مازندران
۴۲۰	۲۷۰	مرکزی
۱۲۰	۰	هرمزگان ^(۱)
۳۳۵	۸۹	همدان
۶۵۴	۲۹۹	یزد

مأخذ- بنیاد مسکن انقلاب اسلامی، دفتر فناوری اطلاعات و سیستم ها، (ر.ب).
 *آمار محرومین شامل آمار عملکرد حوزه مسکن شهری و دفتر مشارکتهای مردمی حساب ۱۰۰ امام میباشند

۹-۱۴ خانوارهای دریافت کننده زمین برای ساخت واحد مسکونی و مساحت اراضی واگذار شده توسط سازمان ملی زمین و مسکن (هزار متر مربع)

سال و استان	خانوار	مساحت		
		جمع	مسکونی ^(۱)	غیرمسکونی ^(۲)
۱۳۷۰	۱۴۶۲۷۴	۵۵۸۰۰	۲۸۶۶۹	۲۷۱۳۱
۱۳۷۵	۸۵۲۴۴	۶۷۷۵۴	۱۸۸۲۶	۴۸۹۲۸
۱۳۸۰	۲۸۹۹۲	۷۶۰۹	۵۱۸۷	۲۴۲۲
۱۳۸۴	۴۴۹۹۲	۳۱۷۵۹	۴۴۸۹	۲۷۲۷۰
۱۳۸۵	۵۰۰۶۱	۲۴۴۴۲	۵۷۴۰	۱۸۷۰۳
۱۳۸۶	۵۲۳۳۰	۱۷۷۱۰	۵۷۸۰	۱۱۹۳۰
۱۳۸۷ ^(۳)	۴۲۶۷۸	۷۵۱۴۴	۵۲۱۴	۶۹۹۳۰
۱۳۸۸	۳۵۷۵۸۱	۵۱۶۹۱	۴۸۶۵	۴۶۸۲۶
آذربایجان شرقی	۶۳۰۶	۳۶۱۸	۱۳۶۰	۲۲۵۸
آذربایجان غربی	۴۳۶	۶۵۱	۴۳	۶۰۸
اردبیل	۲۶۷	۱۹۹	۴۱	۱۵۸
اصفهان	۵۶۳۲	۴۳۲۵	۷۷۹	۳۵۴۶
ایلام	۱۵۶	۱۸۴	۱۷	۱۶۷
بوشهر	۹۵۳	۲۳۴	۱۲۰	۱۱۴
تهران	۴۳۴۷	۸۲۲۹	۳۸۹	۷۸۴۰
چهارمحال و بختیاری	۵۰۶	۲۱۰	۵۱	۱۵۹
خراسان جنوبی	۶۰۶	۵۳۶	۴۴	۴۹۲
خراسان رضوی	۱۱۸۹	۱۴۷۱	۲۳۴	۱۲۳۷
خراسان شمالی	۹۲	۲۲۷۷	۱۵	۲۲۶۲
خوزستان	۱۶۹۲	۱۳۶۰	۲۱۵	۱۱۴۵
زنجان	۳	۱۹	//	۱۹
سمنان	۵۲۹	۳۷۴	۵۸	۳۱۶
سیستان و بلوچستان	۴۰۲	۴۸۲	۶۶	۴۱۶
فارس	۱۶۴۷	۲۷۱۰	۲۰۹	۲۵۰۱
قزوین	۲۲۰۰	۶۲۳	۱۳۶	۴۸۷
قم	۴۰۴	۸۲۳	۶۰	۷۶۳
کردستان	۱۱۸۷	۱۵۳	۱۳۰	۲۳
کرمان	۱۲۵۶	۴۶۱۴	۲۷۲	۴۳۴۲
کرمانشاه	۱۵۵	۱۰۹۷	۲۷	۱۰۷۰
کهگیلویه و بویراحمد	۱۹۳	۷۸	۴۳	۳۵
گلستان	۴	۹	//	۹
گیلان	۱۰۲۵	۲۰۹۴	۱۲۳	۱۹۷۱
لرستان	۶۹۹	۳۰۹	۴۷	۲۶۲
مازندران	۳۷۴	۷۰	۳۳	۳۷
مرکزی	۸۳۳	۷۹۴	۵۹	۷۳۵
هرمزگان	۱۲۲۴	۵۷۰	۱۰۳	۴۶۷
همدان	۱۲۹	۲۵	۲۲	۳
یزد	۱۳۱۲	۱۳۵۵۳	۱۶۹	۱۳۳۸۴

(۱) اراضی واگذار شده به خانوارها، اراضی مسکونی می باشد که هر واحد مسکونی برای یک خانوار در نظر گرفته شده است.

(۲) اراضی غیرمسکونی شامل تجاری، آموزشی، بهداشتی، فرهنگی و... می باشد.

(۳) آمار مربوط به واگذاری های طرح مسکن مهر لحاظ نشده است.

مأخذ- وزارت مسکن و شهرسازی. سازمان ملی زمین و مسکن. معاونت املاک و حقوقی.

۹-۱۵ واحدهای مسکونی معمولی^(۱) بر حسب تعداد خانوار معمولی ساکن

شرح	جمع	۱ خانوار	۲ خانوار	۳ خانوار	۴ خانوار و بیش تر
آبان ۱۳۴۵	۳۸۹۸۷۱۹	۳۱۷۱۰۷۷	۴۹۰۲۲۲	۱۴۹۰۹۵	۸۸۳۲۵
آبان ۱۳۵۵	۵۳۰۵۵۳۸	۴۳۸۸۶۳۵	۶۴۶۷۴۷	۱۸۰۳۱۰	۸۹۸۴۶
مهر ۱۳۶۵	۸۲۸۸۹۲۰	۷۲۳۸۵۵۵	۸۳۷۶۶۴	۱۶۶۵۸۹	۴۶۱۱۲
آبان ۱۳۷۵ ^(۲)	۱۰۷۷۰۱۱۲	۹۵۶۰۴۶۵	۹۷۰۷۳۳	۱۶۷۵۹۰	۳۷۱۶۵
آبان ۱۳۸۵ ^(۳)	۱۵۸۵۹۹۲۶	۱۴۶۴۴۳۶۸	۱۰۰۰۱۰۲	۱۷۲۵۹۰	۴۲۸۶۶
نقاط شهری	۱۱۴۳۱۸۸۰	۱۰۶۵۴۴۷۲	۶۵۰۲۳۲	۱۰۲۹۸۱	۲۴۱۹۵
نقاط روستایی	۴۴۲۸۰۴۶	۳۹۸۹۸۹۶	۳۴۹۸۷۰	۶۹۶۰۹	۱۸۶۷۱

(۱) ارقام مندرج در سالهای ۱۳۴۵، ۱۳۵۵ و ۱۳۶۵ مربوط به تعداد کل واحدهای مسکونی است.

(۲) اطلاعات اظهار نشده در سرجمع منظور شده است.

(۳) اطلاعات سال ۱۳۸۵ شامل خانوارهای گروهی و معمولی ساکن در واحدهای مسکونی معمولی می باشد.

مأخذ - مرکز آمار ایران. (ر. پ).

۹-۱۶ خانوارهای معمولی ساکن^(۱) در واحدهای مسکونی معمولی بر حسب نحوه تصرف محل سکونت

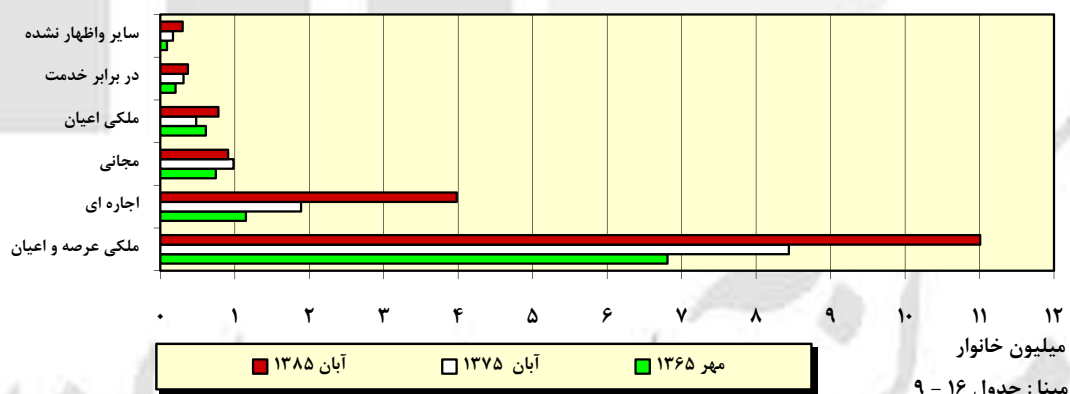
شرح	جمع	ملکی عرصه و اعیان	ملکی اعیان	اجاره ای	در برابر خدمت	مجانی	سایر	اظهار نشده
مهر ۱۳۶۵	۹۶۲۶۹۴۵	۶۸۱۴۲۲۱	۶۱۱۱۳۸	۱۱۵۲۶۷۲	۲۰۵۴۵۱	۷۴۶۱۷۶	۲۹۲۷۴	۶۸۰۱۳
آبان ۱۳۷۵	۱۲۲۸۰۵۳۹	۸۴۴۴۲۰۸	۴۸۱۵۸۳	۱۸۹۳۵۵۲	۳۱۱۳۶۵	۹۸۳۷۶۸	۴۵۴۴۵	۱۲۰۶۱۸
آبان ۱۳۸۵ ^(۲)	۱۷۳۵۹۵۷۶	۱۱۰۱۳۲۳۵	۷۸۱۰۶۵	۳۹۸۱۵۴۹	۳۷۰۸۵۶	۹۱۴۴۲۴	۱۰۳۳۲۹	۱۹۵۱۱۸
نقاط شهری	۱۲۳۶۴۶۴۷	۷۰۲۷۷۵۴	۶۶۸۵۷۲	۳۵۸۶۳۷۹	۲۶۲۰۰۲	۶۰۸۱۴۳	۷۵۲۳۸	۱۳۶۵۵۷
نقاط روستایی	۴۹۹۴۹۲۹	۳۹۸۵۴۸۱	۱۱۲۴۹۲	۳۹۵۱۷۰	۱۰۸۸۵۳	۳۰۶۲۸۰	۲۸۰۹۱	۵۸۵۶۱

(۱) اطلاعات سال ۱۳۸۵ شامل خانوارهای گروهی و معمولی ساکن در واحدهای مسکونی معمولی می باشد.

(۲) اطلاعات سال ۱۳۸۵ به صورت برآورد می باشد.

مأخذ - مرکز آمار ایران. (ر. پ).

۹-۴ - نحوه تصرف محل سکونت خانوارهای معمولی



۱۷-۹ واحدهای مسکونی معمولی بر حسب سال اتمام بنا در نقاط شهری و روستایی

آبان ۱۳۸۵ ^(۱)			آبان ۱۳۷۵			سال اتمام بنا
نقاط روستایی	نقاط شهری	کل کشور	نقاط روستایی	نقاط شهری	کل کشور	
۴۴۲۸۰۴۶	۱۱۴۳۱۸۸۰	۱۵۸۵۹۹۲۶	۳۸۵۶۳۸۲	۶۹۱۳۷۳۰	۱۰۷۷۰۱۱۲	جمع
۸۸۸۸۶	۲۱۳۰۷۶	۳۰۱۹۶۱	×	×	× ۱۳۸۵
۱۷۴۲۹۴۶	۴۸۱۸۵۳۹	۶۵۶۱۴۸۶	۶۲۶۳۳ ^(۲)	۱۴۳۰۴۶ ^(۲)	۲۰۵۶۷۹ ^(۲) ۱۳۷۵-۱۳۸۴
۱۱۷۳۰۲۸	۲۹۸۹۱۹۲	۴۱۶۲۲۱۹	۱۵۷۳۵۵۳	۲۴۶۹۹۵۸	۴۰۴۳۵۱۱ ۱۳۶۵-۱۳۷۴
۷۹۰۹۱۱	۲۰۹۳۴۱۰	۲۸۸۴۳۲۱	۱۰۸۵۰۶۱	۲۵۵۴۹۵۰	۳۶۴۰۰۱۱ ۱۳۵۵-۱۳۶۴
۳۳۲۷۷۲	۷۶۳۷۴۶	۱۰۹۶۵۱۷	۵۰۸۲۵۱	۹۴۶۱۴۵	۱۴۵۴۳۹۶ ۱۳۴۵-۱۳۵۴
۲۷۵۹۸۶	۴۵۴۳۱۶	۷۳۰۳۰۲	۵۸۹۸۱۲	۷۲۷۳۰۵	۱۳۱۷۱۱۷ قبل از سال ۱۳۴۵
۲۳۵۱۹	۹۹۶۰۱	۱۲۳۱۲۰	۳۷۰۷۲	۷۲۳۲۶	۱۰۹۳۹۸ اظهار نشده

(۱) اطلاعات سال ۱۳۸۵ به صورت برآورد می‌باشد.

(۲) ارقام مندرج فقط مربوط به سال ۱۳۷۵ است.

مأخذ - مرکز آمار ایران. (ر. پ).

- مرکز آمار ایران. دفتر آمارهای جمعیت، نیروی کار و سرشماری.

۱۸-۹ واحدهای مسکونی معمولی بر حسب تعداد اتاق در نقاط شهری و روستایی

آبان ۱۳۸۵ ^(۱)			آبان ۱۳۷۵			تعداد اتاق
نقاط روستایی	نقاط شهری	کل کشور	نقاط روستایی	نقاط شهری	کل کشور	
۴۴۲۸۰۴۶	۱۱۴۳۱۸۸۰	۱۵۸۵۹۹۲۶	۳۸۵۶۳۸۲	۶۹۱۳۷۳۰	۱۰۷۷۰۱۱۲	جمع
۲۷۲۹۵۲	۴۲۸۳۴۷	۷۰۱۳۰۰	۲۷۶۲۶۷	۱۹۰۴۴۶	۴۶۶۷۱۳ ۱ اتاق
۹۷۷۲۴۷	۲۳۲۳۶۱۳	۳۳۰۰۸۶۱	۸۵۱۲۸۷	۹۴۷۷۰۹	۱۷۹۸۹۹۶ ۲ اتاق
۱۳۵۹۵۸۵	۳۶۳۲۰۴۰	۴۹۹۱۶۲۵	۱۰۶۲۲۵۶	۱۵۷۵۱۰۹	۲۶۳۷۳۶۵ ۳ اتاق
۱۰۴۷۱۶۹	۲۸۱۸۸۷۴	۳۸۶۶۰۴۲	۸۲۳۹۰۵	۱۸۷۲۰۵۶	۲۶۹۵۹۶۱ ۴ اتاق
۴۶۷۶۳۲	۱۲۹۸۴۳۴	۱۷۶۶۰۶۶	۴۷۵۸۶۰	۱۲۸۱۲۸۵	۱۷۵۷۱۴۵ ۵ اتاق
۲۷۴۸۸۹	۸۳۷۵۳۷	۱۱۱۲۴۲۶	۳۴۱۴۲۸	۱۰۰۵۱۳۶	۱۳۴۶۵۶۴ ۶ اتاق و بیش تر
۲۸۵۷۲	۹۳۰۳۴	۱۲۱۶۰۷	۲۵۳۷۹	۴۱۹۸۹	۶۷۳۶۸ اظهار نشده

(۱) اطلاعات سال ۱۳۸۵ به صورت برآورد می‌باشد.

مأخذ - مرکز آمار ایران. (ر. پ).

۱۹-۹- برآورد واحدهای مسکونی معمولی برحسب تعداد اتاق و مساحت زیربنا در نقاط شهری و روستایی: ۱۳۸۵ (متر مربع)

تعداد اتاق	جمع	۵۰ و کمتر	۵۱-۷۵	۷۶-۸۰	۸۱-۱۰۰	۱۰۱-۱۵۰	۱۵۱-۲۰۰	بیشتر از ۲۰۰
جمع	۱۵۸۵۹۹۲۶	۲۰۹۵۶۲۳	۳۰۵۴۴۷۳	۱۴۹۰۹۱۰	۳۱۰۱۳۸۸	۳۷۴۵۹۸۷	۱۵۰۵۷۵۰	۱۶۵۷۹۵
۱ اتاق	۷۰۱۳۰۰	۴۵۸۳۹۲	۱۲۴۶۷۸	۳۶۳۳۶	۴۶۷۵۴	۲۷۶۲۱	۷۵۱۸	۰
۲ اتاق	۳۳۰۰۸۶۱	۹۷۲۷۷۴	۱۰۵۱۵۰۲	۳۴۹۲۳۵	۵۰۸۴۷۹	۳۳۵۹۰۶	۸۲۹۶۴	۰
۳ اتاق	۴۹۹۱۶۲۵	۵۵۷۴۰۰	۱۲۱۹۰۹۵	۶۱۲۱۵۷	۱۱۶۸۳۱۵	۱۰۴۲۰۳۴	۲۷۷۸۶۷	۱۱۴۷۵۷
۴ اتاق	۳۸۶۶۰۴۲	۱۰۷۰۵۶	۵۳۵۴۴۹	۳۸۵۳۷۵	۹۲۲۰۹۹	۱۲۵۲۰۹۷	۴۳۷۴۸۶	۲۲۶۴۷۹
۵ اتاق	۱۷۶۶۰۶۶	۰	۹۴۸۲۴	۸۳۶۵۷	۳۴۵۵۰۱	۶۸۹۷۴۱	۳۶۳۶۷۲	۱۸۸۶۷۰
۶ اتاق و بیشتر	۱۱۱۲۴۲۶	۰	۲۸۹۲۴	۲۴۱۴۸	۱۱۰۲۴۰	۳۳۰۶۳۶	۳۰۵۳۲۴	۳۱۳۱۵۳
اظهار نشده	۱۲۱۶۰۷	۰	۰	۰	۰	۶۷۹۵۲	۳۰۹۱۹	۲۲۷۳۶
نقاط شهری	۱۱۴۳۱۸۸۰	۱۲۶۵۸۴۶	۲۱۶۹۲۳۳	۹۳۴۶۱۲	۲۲۴۶۵۳۴	۲۸۹۷۲۶۳	۱۲۰۷۴۷۴	۷۱۰۹۱۸
۱ اتاق	۴۲۸۳۴۷	۲۴۲۵۶۶	۹۴۰۲۵	۲۶۳۰۴	۳۷۴۹۴	۲۲۳۲۴	۵۶۳۵	۰
۲ اتاق	۲۳۲۳۶۱۳	۵۸۹۵۷۰	۷۶۲۱۲۹	۲۳۲۵۲۱	۳۹۳۹۷۷	۲۷۷۹۸۲	۶۷۴۳۵	۰
۳ اتاق	۳۶۳۲۰۴۰	۳۶۲۱۱۴	۸۵۷۷۴۹	۳۸۰۷۵۰	۸۷۰۹۷۲	۸۲۹۵۴۷	۲۲۷۶۶۲	۹۳۲۴۶
۴ اتاق	۲۸۱۸۸۷۴	۷۱۵۹۶	۳۷۲۱۲۱	۲۳۲۵۴۶	۶۳۹۴۴۲	۹۶۳۲۸۵	۳۵۵۹۳۵	۱۸۳۹۴۹
۵ اتاق	۱۲۹۸۴۳۴	۰	۶۲۸۷۶	۴۸۶۱۷	۲۳۲۰۹۴	۵۰۴۷۸۶	۲۹۱۳۳۳	۱۵۸۷۲۸
۶ اتاق و بیشتر	۸۳۷۵۳۷	۰	۲۰۳۳۳	۱۳۸۷۴	۷۲۵۵۵	۲۲۸۳۷۰	۲۳۵۱۹۳	۲۵۷۲۱۲
اظهار نشده	۹۳۰۳۴	۰	۰	۰	۰	۵۰۹۶۸	۲۴۲۸۲	۱۷۷۸۴
نقاط روستایی	۴۴۲۸۰۴۶	۸۲۹۷۷۷	۸۸۵۲۴۰	۵۵۶۲۹۸	۸۵۴۸۵۴	۸۴۸۷۲۴	۲۹۸۲۷۶	۱۵۴۸۷۷
۱ اتاق	۲۷۲۹۵۲	۲۱۵۸۲۶	۳۰۶۵۴	۱۰۰۳۲	۹۲۶۰	۵۲۹۷	۱۸۸۳	۰
۲ اتاق	۹۷۷۲۴۷	۲۸۳۲۰۴	۲۸۹۳۷۳	۱۱۶۷۱۵	۱۱۴۵۰۳	۵۷۹۲۴	۱۵۵۲۹	۰
۳ اتاق	۱۳۵۹۵۸۵	۱۹۵۲۸۶	۳۶۱۳۴۶	۲۳۱۴۰۷	۲۹۷۳۴۳	۲۰۲۴۸۷	۵۰۲۰۵	۲۱۵۱۱
۴ اتاق	۱۰۴۷۱۶۹	۳۵۴۶۰	۱۶۳۳۲۸	۱۵۲۸۳۰	۲۸۲۶۵۷	۲۸۸۸۱۲	۸۱۵۵۱	۴۲۵۳۱
۵ اتاق	۴۶۷۶۳۲	۰	۳۱۹۴۸	۳۵۰۴۰	۱۱۳۴۰۷	۱۸۴۹۵۵	۷۲۳۴۰	۲۹۹۴۲
۶ اتاق و بیشتر	۲۷۴۸۸۹	۰	۸۵۹۱	۱۰۲۷۴	۳۷۶۸۴	۹۲۲۶۶	۷۰۱۳۲	۵۵۹۴۲
اظهار نشده	۲۸۵۷۲	۰	۰	۰	۰	۱۶۹۸۳	۶۶۳۷	۴۹۵۲

مأخذ - مرکز آمار ایران. (ر.پ).



۲۰-۹- واحدهای مسکونی معمولی بر حسب نوع اسکلت و مصالح عمده به کار رفته در ساختمان در نقاط شهری و روستایی

شرح	جمع کل	اسکلت فلزی	بتون آرمه	سایر		
				جمع	آجر و آهن یا سنگ و آهن	آجر و چوب یا سنگ و چوب
آبان ۱۳۷۵						
کل کشور	۱۰۷۷۰۱۱۲	۱۱۲۵۳۸۳	۴۲۹۳۳۸	۹۰۳۹۲۱۴	۴۸۳۶۰۲۹	۱۵۲۸۱۳۹
نقاط شهری	۶۹۱۳۷۳۰	۱۰۷۵۴۱۷	۳۷۴۱۰۶	۵۳۳۹۰۳۹	۲۸۴۸۳۹۲	۶۰۴۱۸۱
نقاط روستایی	۳۸۵۶۳۸۲	۴۹۹۶۶	۵۵۲۳۲	۳۷۰۰۱۷۵	۹۸۷۶۳۷	۹۲۳۹۵۸
آبان ۱۳۸۵ ^(۱)						
کل کشور	۱۵۸۵۹۹۲۶	۴۰۸۰۶۵۸	۱۹۰۸۳۴۱	۹۷۰۹۷۱۴	۵۸۹۵۰۸۴	۱۵۴۳۲۹۳
نقاط شهری	۱۱۴۳۱۸۸۰	۳۷۸۹۱۰۶	۱۶۵۶۸۷۸	۵۸۵۴۰۶۵	۴۴۷۸۵۴۴	۵۷۲۹۳۲
نقاط روستایی	۴۴۲۸۰۴۶	۲۹۱۵۵۲	۲۵۱۴۶۴	۳۸۵۵۶۴۹	۱۴۱۶۵۴۰	۹۷۰۳۶۱

شرح	تمام آجر یا سنگ و آجر	تمام چوب	سایر		
			خشت و چوب	خشت و گل	سایر
آبان ۱۳۷۵					
کل کشور	۲۴۶۷۴۸	۳۹۳۲۲	۱۰۷۹۳۶۸	۵۶۱۷۷۹	۸۰۳۲۴
نقاط شهری	۱۳۴۷۱۴	۱۳۳۱۳	۲۰۰۱۷۸	۲۰۵۷۴۸	۲۶۱۳۰
نقاط روستایی	۱۱۲۰۳۴	۲۶۰۰۹	۸۷۹۱۹۰	۳۵۶۰۳۱	۵۴۱۹۴
آبان ۱۳۸۵ ^(۱)					
کل کشور	۲۱۰۴۹۳	۳۶۵۰۱	۶۷۵۶۴۳	۴۵۳۴۸۹	۶۹۷۵۸
نقاط شهری	۱۰۹۶۶۸	۱۷۴۲۲	۱۲۵۸۱۸	۱۶۳۲۴۴	۲۵۰۰۲
نقاط روستایی	۱۰۰۸۲۵	۱۹۰۷۹	۵۴۹۸۲۵	۲۹۰۲۴۵	۴۴۷۵۷

(۱) اطلاعات سال ۱۳۸۵ به صورت برآورد می‌باشد.

مأخذ - مرکز آمار ایران. (ر. پ.).

۹-۲۱- واحدهای مسکونی معمولی برحسب امکانات و تسهیلات موجود به تفکیک نقاط شهری و روستایی

آبان ۱۳۸۵ ^(۱)			آبان ۱۳۷۵			امکانات و تسهیلات
نقاط روستایی	نقاط شهری	کل کشور	نقاط روستایی	نقاط شهری	کل کشور	
۴۴۲۸۰۴۶	۱۱۴۳۱۸۸۰	۱۵۸۵۹۹۲۶	۳۸۵۶۳۸۲	۶۹۱۳۷۳۰	۱۰۷۷۰۱۱۲	کل واحدهای مسکونی.....
۴۳۴۷۶۹۷	۱۱۳۹۹۰۱۰	۱۵۷۴۶۷۰۷	۳۳۹۶۰۶۷	۶۸۴۸۴۹۶	۱۰۲۴۴۵۶۳	حداقل برق.....
۲۸۶۷۶۴۳	۱۰۰۲۸۳۸۹	۱۲۸۹۶۰۳۲	۳۹۶۹۳۲	۳۴۰۶۷۴۸	۳۸۰۳۶۸۰	حداقل تلفن ثابت.....
۳۶۱۴۱۸۰	۱۰۹۳۲۷۲۲	۱۴۵۴۶۹۰۳	۲۷۵۴۰۹۰	۶۶۶۳۲۸۹	۹۴۱۷۳۷۹	حداقل آب لوله کشی.....
^(۲) ۱۰۵۸۵۵۷	^(۳) ۹۷۱۵۷۹۷	^(۴) ۱۰۷۷۴۳۵۴	۳۶۴۷۷	۳۳۵۶۷۷۶	۳۳۹۳۲۵۳	حداقل گاز لوله کشی.....
۲۱۵۸۸	۸۵۹۷۴۱	۸۸۱۳۲۹	۳۲۰۹۳	۶۹۹۶۸۸	۷۳۱۷۸۱	حداقل دستگاه حرارت مرکزی.....
۲۰۴۴۷	۵۰۶۰۵۸	۵۲۶۵۰۶	۱۳۲۳۶	۱۱۷۵۵۲	۱۳۰۷۸۸	حداقل دستگاه حرارت و برودت مرکزی.....
۳۷۳۷۴۲۸	۱۱۲۴۰۶۶۸	۱۴۹۷۸۰۹۶	۲۰۰۲۷۹۰	۶۱۷۱۹۲۹	۸۱۷۴۷۱۹	حداقل آشپزخانه.....
۳۱۱۱۲۴۵	۱۰۷۰۵۴۲۸	۱۳۸۱۶۶۷۲	۱۵۱۱۹۰۹	۵۸۴۰۹۵۲	۷۳۵۲۸۶۱	حداقل حمام.....
۴۳۸۴۳۴۴	۱۱۴۲۸۰۸۸	۱۵۸۱۲۴۳۳	۳۷۰۹۹۷۸	۶۸۸۵۳۲۲	۱۰۵۹۵۳۰۰	حداقل توالت.....
۷۵۰۳	۱۱۶	۷۶۱۹	۶۷۵۰۵	۵۸۱	۶۸۰۸۶	هیچکدام.....
.	.	.	۳۸۰۶	۷۰۶۲	۱۰۸۶۸	اظهار نشده.....

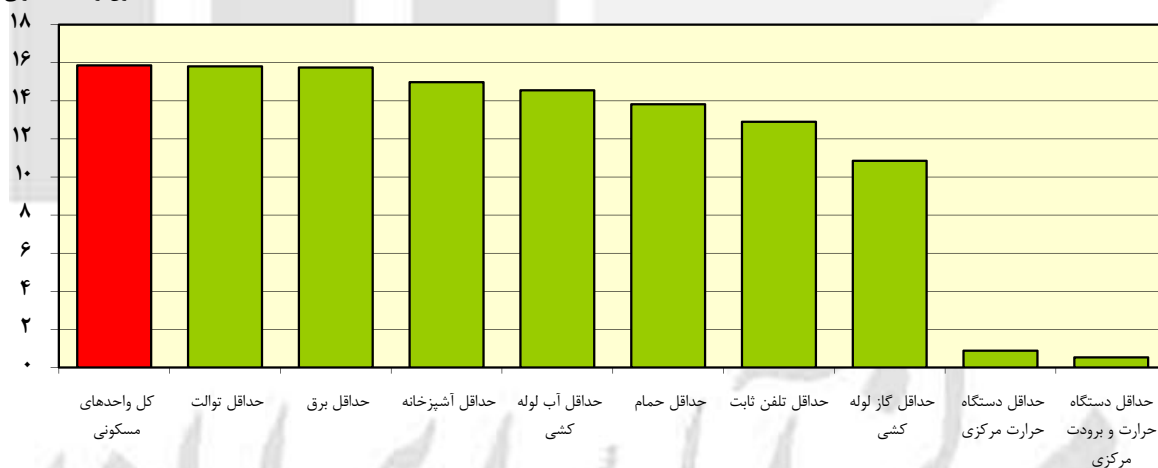
(۱) اطلاعات سال ۱۳۸۵ به صورت برآورد می باشد.

(۲) اطلاعات تجدید نظر شده است.

مأخذ - مرکز آمار ایران. (ر. پ).

۹-۵- برآورد واحدهای مسکونی معمولی بر حسب نوع امکانات و تسهیلات: آبان ۱۳۸۵

میلیون واحد مسکونی



منبع: جدول ۹-۲۱

۲۲- برآورد واحدهای مسکونی معمولی بر حسب سال اتمام بنا، وضعیت توالیت و محل دفع فاضلاب توالیت واحد مسکونی

در نقاط شهری و روستایی

فائق توالیت	دارای توالیت							جمع	سال اتمام بنا
	اظهار نشده	سایر	مخزن ویژه فاضلاب	چاه جذبی	شبکه اختصاصی	شبکه عمومی فاضلاب	جمع توالیت		
۴۷۴۹۳	۱۰۲۸۸۸	۱۱۳۳۴۶	۸۲۴۱۴	۱۱۷۷۵۶۷۳	۱۴۸۹۵۲	۳۵۹۰۱۶۱	۱۵۸۱۱۲۴۳۳	۱۵۸۱۵۹۹۲۶	جمع کل
۱۲۲۲	۱۰۶۷	۲۰۸۳	۱۷۴۴	۲۳۱۲۱۸	۲۱۱۰	۶۲۵۰۷	۳۰۰۷۳۰	۳۰۱۹۶۱	سال ۱۳۸۵
۱۷۳۰	۱۸۴۳	۲۹۷۹	۳۰۷۲	۳۷۸۲۵۹	۳۷۰۵	۱۱۴۰۳۰	۵۰۳۸۸۹	۵۰۵۶۱۹	سال ۱۳۸۴
۲۰۱۰	۱۶۹۹	۲۷۸۲	۳۷۵۳	۴۱۲۳۶۵	۶۲۴۶	۱۳۷۹۲۹	۵۶۴۷۷۳	۵۶۶۷۸۴	سال ۱۳۸۳
۱۶۰۳	۱۷۵۰	۲۷۳۳	۳۸۱۹	۴۱۷۵۰۹	۳۶۷۹	۱۴۰۴۱۴	۵۶۹۹۰۳	۵۷۱۵۰۵	سال ۱۳۸۲
۱۷۱۹	۱۹۰۵	۲۴۱۱	۲۸۲۸	۳۹۶۳۸	۳۸۹۷	۱۲۷۱۱۹	۵۳۲۷۹۸	۵۳۴۵۱۷	سال ۱۳۸۱
۲۹۲۹	۳۲۱۸	۴۵۴۱	۴۲۲۳	۶۸۴۸۴۷	۶۹۹۱	۲۱۴۹۹۳	۹۱۸۸۱۳	۹۲۱۷۴۲	سال ۱۳۸۰
۱۲۷۴۴	۱۴۹۵۰	۲۲۲۰۲	۱۵۶۶۳	۲۵۸۷۰۰۶	۲۴۳۶۰	۷۸۴۳۹۴	۳۴۴۸۵۷۵	۳۴۶۱۳۱۹	سال ۱۳۷۵ تا ۱۳۷۹
۹۳۲۵	۱۵۷۶۹	۲۵۹۵۵	۱۴۳۷۲	۳۱۱۳۱۴۰	۳۰۴۰۵	۹۵۳۲۵۳	۴۱۵۲۸۹۴	۴۱۶۲۲۱۹	سال ۱۳۶۵ تا ۱۳۷۴
۵۹۶۸	۱۱۷۰۷	۲۰۶۳۱	۱۵۱۴۷	۲۱۴۶۱۱۹	۳۲۳۳۱	۶۵۲۴۱۸	۲۸۷۸۳۵۳	۲۸۸۴۳۲۱	سال ۱۳۵۵ تا ۱۳۶۴
۵۵۲۴	۹۶۴۳	۲۳۵۳۷	۱۲۷۲۲	۱۳۶۰۰۳۵	۳۱۵۳۶	۳۸۳۸۲۳	۱۸۲۱۲۹۵	۱۸۲۶۸۱۹	قبل از سال ۱۳۵۵
۲۷۰۹	۳۹۳۳۷	۲۴۹۱	۵۰۷۳	۵۰۵۳۶	۳۶۹۱	۱۹۲۸۱	۱۲۰۴۱۰	۱۲۳۱۲۰	اظهار نشده
۳۷۹۲	۶۸۰۰۹	۳۴۷۶۵	۶۶۱۶۴	۷۷۸۷۱۶۸	۱۱۵۱۰۹	۳۳۵۶۸۷۳	۱۱۴۲۸۰۸۸	۱۱۴۳۱۸۸۰	جمع شهری
۱۹۶	۷۲۶	۹۱۱	۱۳۳۶	۱۴۹۹۹۶	۱۶۴۲	۵۸۲۶۷	۲۱۲۸۷۹	۲۱۳۰۷۶	سال ۱۳۸۵
۱۴۸	۱۱۶۴	۱۲۰۰	۲۵۷۱	۲۴۹۰۰۱	۳۰۱۱	۱۰۶۷۱۵	۳۶۳۶۶۳	۳۶۳۸۱۱	سال ۱۳۸۴
۱۳۲	۱۰۴۹	۸۸۴	۳۳۲۶	۲۹۳۲۵۲	۵۳۸۴	۱۳۰۰۶۵	۴۳۳۹۶۱	۴۳۴۰۹۴	سال ۱۳۸۳
۱۲۰	۱۱۰۶	۸۹۰	۳۲۳۳	۲۹۹۹۹۸	۳۰۴۳	۱۳۲۴۵۲	۴۴۰۴۲۲	۴۴۰۵۴۱	سال ۱۳۸۲
۱۰۸	۱۲۵۵	۹۴۳	۲۴۵۱	۲۸۷۸۶۴	۳۳۱۴	۱۱۹۶۵۶	۴۱۵۴۸۳	۴۱۵۵۹۲	سال ۱۳۸۱
۱۲۹	۲۱۲۶	۱۳۲۸	۳۷۸۸	۴۹۱۷۹۷	۵۸۳۳	۲۰۱۶۴۸	۷۰۶۵۳۰	۷۰۶۶۶۹	سال ۱۳۸۰
۵۳۶	۸۶۱۸	۶۰۶۶	۱۲۷۶۸	۱۶۸۰۸۶۳	۱۷۸۹۴	۷۳۱۰۸۸	۲۴۵۷۲۹۸	۲۴۵۷۸۳۴	سال ۱۳۷۵ تا ۱۳۷۹
۶۳۸	۸۸۳۱	۷۶۱۰	۱۱۰۸۳	۲۰۳۸۹۳۳	۲۳۴۷۳	۸۹۸۶۲۴	۲۹۸۸۵۵۴	۲۹۸۹۱۹۲	سال ۱۳۶۵ تا ۱۳۷۴
۷۷۱	۶۶۶۱	۶۹۲۸	۱۱۳۰۵	۱۴۳۰۴۵۶	۲۶۹۰۸	۶۱۰۳۸۱	۲۰۹۲۶۳۹	۲۰۹۳۴۱۰	سال ۱۳۵۵ تا ۱۳۶۴
۴۶۷	۴۷۱۶	۷۱۵۰	۱۰۰۳۳	۸۲۴۳۵۹	۲۱۴۰۵	۳۴۹۹۳۲	۱۲۱۷۵۹۵	۱۲۱۸۰۶۲	قبل از سال ۱۳۵۵
۵۳۶	۳۱۷۴۷	۸۵۴	۴۲۶۹	۴۰۹۴۸	۳۲۰۱	۱۸۰۴۶	۹۹۰۶۵	۹۹۶۰۱	اظهار نشده
۴۳۷۰۲	۳۴۸۷۹	۷۷۵۸۰	۱۶۲۵۰	۳۹۸۸۵۰۵	۳۳۸۴۲	۲۳۳۲۸۸	۴۳۸۴۳۴۴	۴۴۲۸۰۴۶	جمع روستایی
۱۰۳۵	۳۴۰	۱۱۷۲	۴۰۸	۸۱۲۲۲	۴۶۸	۴۲۴۰	۸۷۸۵۰	۸۸۸۸۶	سال ۱۳۸۵
۱۵۸۲	۶۷۹	۱۷۷۹	۵۰۰	۱۲۹۲۵۸	۶۹۴	۷۳۱۶	۱۴۰۲۲۶	۱۴۱۸۰۸	سال ۱۳۸۴
۱۸۷۸	۶۵۰	۱۸۹۷	۴۲۷	۱۱۹۱۱۲	۸۶۱	۷۸۶۴	۱۳۰۸۱۲	۱۳۲۶۹۰	سال ۱۳۸۳
۱۴۸۳	۶۴۴	۱۸۴۳	۵۸۵	۱۱۷۸۱۱	۶۳۶	۷۹۶۲	۱۲۹۴۸۱	۱۳۰۹۶۴	سال ۱۳۸۲
۱۶۱۰	۶۴۹	۱۴۶۸	۳۷۸	۱۰۶۷۷۴	۵۸۳	۷۴۶۳	۱۱۷۳۱۵	۱۱۸۹۲۵	سال ۱۳۸۱
۲۷۹۰	۱۰۸۳	۳۲۱۳	۴۳۵	۱۹۳۰۵۰	۱۱۵۸	۱۳۳۴۵	۲۱۲۲۸۴	۲۱۵۰۷۴	سال ۱۳۸۰
۱۲۲۰۸	۶۳۳۲	۱۶۱۳۶	۲۸۹۴	۹۰۶۱۴۳	۶۴۶۶	۵۳۳۰۵	۹۹۱۲۷۷	۱۰۰۳۴۸۵	سال ۱۳۷۵ تا ۱۳۷۹
۸۶۸۷	۶۹۳۷	۱۸۳۴۶	۳۲۸۹	۱۰۷۴۲۰۷	۶۹۳۲	۵۴۶۳۰	۱۱۶۴۳۴۰	۱۱۷۳۰۲۸	سال ۱۳۶۵ تا ۱۳۷۴
۵۱۹۷	۵۰۴۶	۱۳۷۰۲	۳۸۴۲	۷۱۵۶۶۳	۵۴۲۴	۴۲۰۲۷	۷۸۵۷۱۴	۷۹۰۹۱۱	سال ۱۳۵۵ تا ۱۳۶۴
۵۰۵۷	۴۹۲۷	۱۶۳۸۷	۲۶۸۸	۵۳۵۶۷۶	۱۰۱۳۱	۳۳۸۹۱	۶۰۳۷۰۰	۶۰۸۷۵۷	قبل از سال ۱۳۵۵
۲۱۷۳	۷۵۹۱	۱۶۳۷	۸۰۴	۹۵۸۸	۴۹۰	۱۲۳۶	۲۱۳۴۵	۲۳۵۱۹	اظهار نشده

مأخذ - مرکز آمار ایران. (ر. پ.)

۲۳-۹- برآورد واحدهای مسکونی معمولی برحسب سال اتمام بنا، وضعیت آشپزخانه و محل دفع فاضلاب آشپزخانه واحد

مسکونی در نقاط شهری و روستایی

فقد آشپزخانه	دارای آشپزخانه								جمع	سال اتمام بنا
	اظهار نشده	سایر	محیط اطراف	مخزن ویژه فاضلاب	چاه جذبی	شبکه اختصاصی	شبکه عمومی فاضلاب	جمع		
۸۸۱۸۳۰	۲۴۵۴۶	۲۰۴۵۲۶	۲۸۱۲۷۵۰	۸۰۳۱۰	۸۱۶۴۸۱۰	۱۴۶۶۶۷	۳۵۴۴۴۸۷	۱۴۹۷۸۰۹۶	۱۵۸۵۹۹۲۶	جمع کل
۱۲۷۵۴	۳۹۹	۳۷۸۰	۵۷۲۱۲	۱۷۰۵	۱۶۲۰۵۵	۲۰۷۱	۶۱۹۸۵	۲۸۹۲۰۷	۳۰۱۹۶۱	سال ۱۳۸۵
۲۰۹۳۰	۵۶۹	۵۹۴۳	۸۷۲۸۲	۳۰۱۷	۲۷۰۹۶۷	۳۶۷۱	۱۱۳۲۴۱	۴۸۴۶۹۰	۵۰۵۶۱۹	سال ۱۳۸۴
۲۰۸۱۵	۴۵۸	۶۲۹۳	۸۹۶۱۱	۳۶۸۷	۳۰۲۴۲۲	۶۲۱۵	۱۳۷۲۸۳	۵۴۵۹۶۹	۵۶۶۷۸۴	سال ۱۳۸۳
۱۹۵۴۳	۶۷۳	۵۶۳۲	۹۰۹۲۲	۳۸۱۱	۳۰۷۴۴۶	۳۶۵۰	۱۳۹۸۲۹	۵۵۱۹۶۳	۵۷۱۵۰۵	سال ۱۳۸۲
۱۸۵۰۹	۸۱۴	۵۵۰۶	۸۲۷۳۶	۲۷۲۵	۲۹۳۸۲۲	۳۸۷۲	۱۲۶۵۳۲	۵۱۶۰۰۷	۵۳۴۵۱۷	سال ۱۳۸۱
۳۳۴۸۸	۱۳۰۱	۱۰۰۲۲	۱۳۸۵۸۸	۴۱۷۸	۵۱۳۴۶۰	۶۹۳۵	۲۱۳۷۷۱	۸۸۸۲۵۵	۹۲۱۷۴۲	سال ۱۳۸۰
۱۷۰۲۵۵	۵۴۸۱	۴۴۸۸۵	۶۰۹۷۴۶	۱۵۴۶۲	۱۸۱۲۹۲۳	۲۳۹۴۷	۷۷۸۶۲۰	۳۲۹۱۰۶۴	۳۴۶۱۳۱۹	سال ۱۳۷۵ تا ۱۳۷۹
۲۰۴۲۲۱	۴۵۹۳	۵۳۵۶۳	۷۹۵۲۴۸	۱۴۰۸۳	۲۱۱۸۹۹۱	۲۹۹۳۸	۹۴۱۵۸۳	۳۹۵۷۹۹۹	۴۱۶۲۲۱۹	سال ۱۳۶۵ تا ۱۳۷۴
۱۶۶۱۹۱	۳۳۶۲	۳۹۲۲۹	۵۳۳۱۶۵	۱۴۸۱۳	۱۴۵۵۷۵۱	۳۱۹۷۸	۶۳۹۸۳۳	۲۷۱۸۱۳۱	۲۸۸۴۳۲۱	سال ۱۳۵۵ تا ۱۳۶۴
۱۷۲۸۰۲	۲۳۰۱	۲۷۳۴۱	۳۱۷۳۳۶	۱۲۱۳۳	۸۹۰۵۱۷	۳۱۰۳۰	۳۷۳۳۵۹	۱۶۵۴۰۱۷	۱۸۲۶۸۱۹	قبل از سال ۱۳۵۵
۴۲۳۲۴	۴۵۹۶	۲۳۳۰	۱۰۹۰۴	۴۶۹۶	۳۶۴۵۷	۳۳۶۱	۱۸۴۵۲	۸۰۷۹۶	۱۲۳۱۲۰	اظهار نشده
۱۹۱۲۱۲	۲۰۱۱۷	۸۴۹۸۶	۱۵۰۱۰۲۱	۶۵۳۳۹	۶۱۳۲۵۹۵	۱۱۴۳۳۸	۳۳۲۲۲۷۳	۱۱۲۴۰۶۶۹	۱۱۴۳۱۸۸۰	جمع شهری
۴۲۶۷	۳۳۱	۱۷۰۵	۲۹۶۸۵	۱۳۰۳	۱۱۶۳۲۸	۱۶۲۹	۵۷۸۲۸	۲۰۸۸۰۹	۲۱۳۰۷۶	سال ۱۳۸۵
۴۸۲۹	۴۳۹	۲۸۶۱	۴۷۰۶۸	۲۵۳۴	۱۹۶۹۸۱	۲۹۹۲	۱۰۶۱۰۶	۳۵۸۹۸۱	۳۶۳۸۱۱	سال ۱۳۸۴
۴۵۳۷	۳۴۷	۲۷۳۰	۵۱۷۵۹	۳۳۰۲	۲۳۶۴۷۴	۵۳۷۸	۱۲۹۵۶۶	۴۲۹۵۵۶	۴۳۴۰۹۴	سال ۱۳۸۳
۴۰۶۵	۵۴۱	۲۶۹۸	۵۱۸۲۹	۳۲۲۸	۲۴۳۱۴۴	۳۰۳۷	۱۳۱۹۹۹	۴۳۶۴۷۶	۴۴۰۵۴۱	سال ۱۳۸۲
۳۵۳۱	۷۳۳	۲۶۱۴	۴۷۹۳۳	۲۴۴۷	۲۳۵۷۳۲	۳۳۰۷	۱۱۹۲۹۵	۴۱۲۰۶۱	۴۱۵۵۹۲	سال ۱۳۸۱
۶۱۵۳	۱۱۰۳	۴۳۳۳	۷۸۲۹۵	۳۷۵۸	۴۰۶۶۶۲	۵۸۲۴	۲۰۰۷۴۲	۷۰۰۵۱۷	۷۰۶۶۶۹	سال ۱۳۸۰
۲۵۳۹۸	۴۳۸۵	۱۷۵۴۰	۳۲۰۶۲۱	۱۲۶۸۱	۱۳۳۲۱۲۲	۱۷۸۰۸	۷۲۷۲۷۹	۲۴۳۲۴۳۶	۲۴۵۷۸۳۴	سال ۱۳۷۵ تا ۱۳۷۹
۳۷۴۱۶	۳۷۵۴	۲۲۲۱۰	۴۲۵۹۲۹	۱۰۹۸۴	۱۵۷۵۹۲۳	۲۳۳۲۸	۸۸۹۶۴۷	۲۹۵۱۷۷۵	۲۹۸۹۱۹۲	سال ۱۳۶۵ تا ۱۳۷۴
۳۴۵۱۱	۲۸۹۷	۱۷۷۲۶	۲۹۶۴۵۱	۱۱۱۶۱	۱۱۰۳۴۱۹	۲۶۷۸۴	۶۰۰۴۶۰	۲۰۵۸۸۹۸	۲۰۹۳۴۱۰	سال ۱۳۵۵ تا ۱۳۶۴
۳۵۶۳۵	۱۸۵۰	۹۴۸۴	۱۴۳۴۷۶	۹۸۴۸	۶۵۴۳۶۹	۲۱۳۱۲	۳۴۲۰۸۷	۱۱۸۲۴۲۶	۱۲۱۸۰۶۲	قبل از سال ۱۳۵۵
۳۰۸۶۸	۳۷۳۷	۱۰۸۵	۷۹۷۵	۴۰۹۴	۳۱۶۳۹	۲۹۳۹	۱۷۲۶۵	۶۸۷۳۴	۹۹۶۰۱	اظهار نشده
۶۹۰۶۱۸	۴۴۳۰	۱۱۹۵۴۰	۱۳۱۱۷۲۹	۱۴۹۷۱	۲۰۳۲۲۱۵	۳۲۳۲۹	۲۲۲۲۱۴	۳۷۳۷۴۲۸	۴۴۲۸۰۴۶	جمع روستایی
۸۴۸۸	۶۷	۲۰۷۵	۲۷۵۲۸	۴۰۲	۴۵۷۲۷	۴۴۳	۴۱۵۷	۸۰۳۹۹	۸۸۸۸۶	سال ۱۳۸۵
۱۶۱۰۱	۱۲۹	۳۰۸۲	۴۰۲۱۵	۴۸۳	۷۳۹۸۵	۶۷۹	۷۱۳۵	۱۲۵۷۰۸	۱۴۱۸۰۸	سال ۱۳۸۴
۱۶۲۷۷	۱۱۲	۳۵۶۳	۳۷۸۵۲	۳۸۵	۶۵۹۴۷	۸۳۶	۷۷۱۷	۱۱۶۴۱۲	۱۳۲۶۹۰	سال ۱۳۸۳
۱۵۴۷۸	۱۳۲	۲۹۳۴	۳۹۰۹۳	۵۸۳	۶۴۳۰۱	۶۱۳	۷۸۳۱	۱۱۵۴۸۷	۱۳۰۹۶۴	سال ۱۳۸۲
۱۴۹۷۸	۸۱	۲۸۹۳	۳۴۸۰۳	۲۷۸	۵۸۰۹۰	۵۶۶	۷۲۳۷	۱۰۳۹۴۸	۱۱۸۹۲۵	سال ۱۳۸۱
۲۷۳۳۵	۱۹۸	۵۶۸۹	۶۰۲۹۳	۴۲۰	۱۰۶۹۹۸	۱۱۱۱	۱۳۰۲۸	۱۸۷۷۳۷	۲۱۵۰۷۴	سال ۱۳۸۰
۱۴۴۸۵۶	۱۰۹۶	۲۷۳۴۵	۲۸۹۱۲۵	۲۷۸۱	۴۸۰۸۰۱	۶۱۳۹	۵۱۳۴۱	۸۵۸۶۲۸	۱۰۰۳۴۸۵	سال ۱۳۷۵ تا ۱۳۷۹
۱۶۶۸۰۴	۸۳۹	۳۱۳۵۳	۳۶۹۳۱۹	۳۰۹۹	۵۴۳۰۶۸	۶۶۱۰	۵۱۹۳۶	۱۰۰۶۲۲۴	۱۱۷۳۰۲۸	سال ۱۳۶۵ تا ۱۳۷۴
۱۳۱۶۷۹	۴۶۴	۲۱۵۰۳	۲۳۶۷۱۴	۳۶۵۲	۲۵۲۳۳۲	۵۱۹۳	۳۹۳۷۳	۶۵۹۲۳۱	۷۹۰۹۱۱	سال ۱۳۵۵ تا ۱۳۶۴
۱۳۷۱۶۷	۴۵۱	۱۷۸۵۷	۱۷۳۸۶۰	۲۲۸۵	۲۳۶۱۴۸	۹۷۱۸	۳۱۲۷۲	۴۷۱۵۹۱	۶۰۸۷۵۷	قبل از سال ۱۳۵۵
۱۱۴۵۵	۸۶۰	۱۲۴۶	۲۹۲۹	۶۰۳	۴۸۱۷	۴۲۱	۱۱۸۷	۱۲۰۶۳	۲۳۵۱۹	اظهار نشده

مأخذ - مرکز آمار ایران (ر. پ.)

۲۴-۹- برآورد واحدهای مسکونی معمولی برحسب سال اتمام بنا و محل دفع فاضلاب واحد مسکونی (بجز توالت و آشپزخانه)

در نقاط شهری و روستایی

سال اتمام بنا	جمع	شبکه عمومی فاضلاب	شبکه اختصاصی	چاه جذبی	مخزن ویژه فاضلاب	محیط اطراف	سایر	اظهار نشده
جمع کل	۱۵۸۵۹۹۲۶	۳۵۹۰۶۶۳	۱۴۸۹۸۹	۸۰۲۶۷۴۶	۸۲۴۳۵	۳۵۸۷۰۶۴	۳۴۸۳۱۶	۷۵۹۱۳
سال ۱۳۸۵	۳۰۱۹۶۱	۶۲۵۰۷	۲۱۱۰	۱۵۸۲۴۳	۱۷۴۴	۶۹۸۲۲	۶۶۸۴	۸۵۱
سال ۱۳۸۴	۵۰۵۶۱۹	۱۱۴۰۳۰	۳۷۰۵	۲۶۳۸۵۳	۳۰۷۲	۱۰۹۵۵۸	۱۰۳۰۴	۱۰۹۶
سال ۱۳۸۳	۵۶۶۷۸۴	۱۳۷۹۲۹	۶۲۴۶	۲۹۵۷۸۹	۳۷۵۳	۱۱۰۹۱۵	۱۱۰۴۶	۱۱۰۶
سال ۱۳۸۲	۵۷۱۵۰۵	۱۴۰۴۲۰	۳۶۷۹	۳۰۰۴۵۱	۳۸۱۹	۱۱۲۳۳۲	۹۷۹۵	۱۱۱۱
سال ۱۳۸۱	۵۳۴۵۱۷	۱۲۷۱۴۸	۳۹۰۱	۲۸۷۴۶۸	۲۸۲۸	۱۰۲۱۵۵	۹۶۹۴	۱۳۲۲
سال ۱۳۸۰	۹۲۱۷۴۲	۲۱۵۰۰۵	۶۹۹۴	۵۰۲۰۷۰	۴۲۳۲	۱۷۴۰۷۴	۱۶۹۴۹	۲۴۱۹
سال ۱۳۷۵ تا ۱۳۷۹	۳۴۶۱۳۱۹	۷۸۴۴۰۸	۲۴۴۶۰	۱۷۶۹۱۵۵	۱۵۶۶۷	۷۷۶۵۸۸	۸۱۶۹۲	۹۴۴۷
سال ۱۳۶۵ تا ۱۳۷۴	۴۱۶۲۲۱۹	۹۵۳۳۱۹	۳۰۴۱۱	۲۰۶۹۵۸۲	۱۴۳۷۲	۹۹۶۸۲۳	۸۹۷۲۰	۷۹۹۲
سال ۱۳۵۵ تا ۱۳۶۴	۲۸۸۴۳۲۱	۶۵۲۵۱۷	۳۲۳۵۶	۱۴۳۷۶۳۹	۱۵۱۴۷	۶۷۸۱۶۹	۶۲۸۱۵	۵۶۷۹
قبل از سال ۱۳۵۵	۱۸۲۶۸۱۹	۳۸۳۸۵۰	۳۱۵۳۶	۹۰۴۴۱۳	۱۲۷۲۴	۴۴۳۸۵۱	۴۶۲۳۰	۴۲۱۵
اظهار نشده	۱۲۳۱۲۰	۱۹۳۳۰	۳۶۹۱	۳۸۰۸۳	۵۰۷۸	۱۲۸۷۶	۳۳۸۷	۴۰۶۷۵
جمع شهری	۱۱۴۳۱۸۸۰	۳۳۵۷۰۵۹	۱۱۵۱۰۹	۶۰۱۸۰۶۲	۶۶۱۷۰	۱۶۹۳۴۰۴	۱۲۸۶۳۲	۵۳۴۴۵
سال ۱۳۸۵	۲۱۳۰۷۶	۵۸۲۶۷	۱۶۴۲	۱۱۵۱۱۳	۱۳۳۶	۳۳۵۳۰	۲۶۵۷	۵۲۹
سال ۱۳۸۴	۳۶۳۸۱۱	۱۰۶۷۱۵	۳۰۱۱	۱۹۳۷۷۴	۲۵۷۱	۵۳۰۸۵	۴۰۰۲	۶۵۲
سال ۱۳۸۳	۴۳۴۰۹۴	۱۳۰۰۶۵	۵۳۸۴	۲۳۲۱۵۹	۳۳۲۶	۵۸۰۹۵	۴۵۵۱	۵۱۴
سال ۱۳۸۲	۴۴۰۵۴۱	۱۳۲۴۵۲	۳۰۴۳	۲۳۸۵۶۹	۳۲۳۳	۵۸۵۳۷	۴۰۰۸	۷۰۰
سال ۱۳۸۱	۴۱۵۵۹۲	۱۱۹۶۸۵	۳۳۱۴	۲۳۱۱۷۱	۲۴۵۱	۵۳۸۷۰	۴۲۰۲	۸۹۸
سال ۱۳۸۰	۷۰۶۶۶۹	۲۰۱۶۵۰	۵۸۳۳	۳۹۸۴۳۴	۳۷۸۹	۸۹۰۵۳	۶۴۴۸	۱۴۶۱
سال ۱۳۷۵ تا ۱۳۷۹	۲۴۵۷۸۳۴	۷۳۱۰۹۸	۱۷۸۹۴	۱۲۹۸۹۱۵	۱۲۷۶۸	۳۶۴۱۵۸	۲۷۴۴۹	۵۵۵۰
سال ۱۳۶۵ تا ۱۳۷۴	۲۹۸۹۱۹۲	۸۹۸۶۶۶	۲۳۴۷۳	۱۵۳۶۹۲۰	۱۱۰۸۳	۴۷۹۸۲۶	۳۴۳۲۰	۴۹۰۳
سال ۱۳۵۵ تا ۱۳۶۴	۲۰۹۳۴۱۰	۶۱۰۴۳۴	۲۶۹۰۸	۱۰۸۳۶۶۵	۱۱۳۰۵	۳۳۱۳۱۸	۲۵۸۳۵	۳۹۴۵
قبل از سال ۱۳۵۵	۱۲۱۸۰۶۲	۳۴۹۹۳۲	۲۱۴۰۵	۶۵۷۰۸۲	۱۰۰۳۳	۱۶۳۲۱۸	۱۳۸۶۸	۲۵۲۴
اظهار نشده	۹۹۶۰۱	۱۸۰۹۴	۳۲۰۱	۳۲۲۵۹	۴۲۷۴	۸۷۱۴	۱۲۹۳	۳۱۷۶۷
جمع روستایی	۴۴۲۸۰۶۶	۲۳۳۴۰۵	۳۳۸۸۰	۲۰۰۸۶۸۴	۱۶۲۶۵	۱۸۹۳۶۶۰	۲۱۹۶۸۴	۲۲۴۶۸
سال ۱۳۸۵	۸۸۸۸۶	۴۲۴۰	۴۶۸	۴۳۱۲۹	۴۰۸	۳۶۲۹۲	۴۰۲۷	۳۲۱
سال ۱۳۸۴	۱۴۱۸۰۸	۷۳۱۶	۶۹۴	۷۰۰۸۰	۵۰۰	۵۶۴۷۲	۶۳۰۲	۴۴۴
سال ۱۳۸۳	۱۳۲۶۹۰	۷۸۶۴	۸۶۱	۶۳۶۳۰	۴۲۷	۵۲۸۲۰	۶۴۹۵	۵۹۲
سال ۱۳۸۲	۱۳۰۹۶۴	۷۹۶۸	۶۳۶	۶۱۸۸۲	۵۸۵	۵۳۶۹۵	۵۷۸۷	۴۱۱
سال ۱۳۸۱	۱۱۸۹۲۵	۷۴۶۳	۵۸۷	۵۶۲۹۷	۳۷۸	۴۸۲۸۵	۵۴۹۱	۴۲۴
سال ۱۳۸۰	۲۱۵۰۷۴	۱۳۳۵۵	۱۱۶۱	۱۰۳۶۳۶	۴۴۳	۸۵۰۲۱	۱۰۵۰۱	۹۵۷
سال ۱۳۷۵ تا ۱۳۷۹	۱۰۰۳۴۸۵	۵۳۳۱۰	۶۴۶۶	۴۷۰۲۴۰	۲۸۹۹	۴۱۲۴۳۰	۵۴۲۴۳	۳۸۹۷
سال ۱۳۶۵ تا ۱۳۷۴	۱۱۷۳۰۲۸	۵۴۶۵۳	۶۹۳۸	۵۳۲۶۶۲	۳۲۸۹	۵۱۶۹۹۸	۵۵۴۰۰	۳۰۸۹
سال ۱۳۵۵ تا ۱۳۶۴	۷۹۰۹۱۱	۴۲۰۸۲	۵۴۴۸	۳۵۳۹۷۳	۳۸۴۲	۳۴۶۸۵۱	۳۶۹۸۰	۱۷۳۴
قبل از سال ۱۳۵۵	۶۰۸۷۵۷	۳۳۹۱۸	۱۰۱۳۱	۲۴۷۳۳۱	۲۶۹۱	۲۸۰۶۳۳	۳۲۳۶۳	۱۶۹۱
اظهار نشده	۲۳۵۱۹	۱۲۳۶	۴۹۰	۵۸۲۴	۸۰۴	۴۱۶۳	۲۰۹۴	۸۹۰۸

مأخذ - مرکز آمار ایران، (ر. ب.)

۲۵-۹- متوسط قیمت یک مترمربع زمین ساختمان های مسکونی کلنگی معامله شده در بنگاه های معاملات ملکی برحسب شهر های منتخب (هزار ریال)

شهر	۱۳۷۵	۱۳۸۰	۱۳۸۴	۱۳۸۵	۱۳۸۶	۱۳۸۷	۱۳۸۸
اراک	۲۰۷	۸۱۹	۱۹۰۹	۲۵۸۰	۳۸۹۱	۵۵۲۹	۴۰۷۱
اردبیل	۲۱۲	۴۵۲	۷۹۱	۱۱۹۵	۱۷۹۸	۲۰۵۱	۱۹۵۹
ارومیه	۲۳۹	۶۳۰	۱۱۶۶	۱۱۱۸	۱۶۱۸	۱۹۱۷	۲۰۷۴
اصفهان	۵۹۲	۱۳۷۰	۳۵۷۹	۳۵۶۹	۴۹۶۸	۷۲۷۹	۴۸۹۸
اهواز	۲۹۶	۸۷۵	۱۳۲۷	۲۳۵۳	۲۷۸۳	۲۸۹۳	۲۵۲۴
ایلام	-	۴۶۵	۷۵۷	۹۴۰	۱۸۸۶	۳۶۷۶	۲۷۸۸
بجنورد	-	-	۱۳۴۱	۱۴۶۰	۲۵۱۲	۳۰۳۰	۲۲۳۸
بندرعباس	-	۶۸۰	۱۵۳۸	۱۵۸۸	۴۴۷۲	۶۶۳۶	۴۰۸۴
بوشهر	-	۵۶۲	۱۳۵۱	۱۴۵۲	۳۵۷۴	۶۰۴۷	۱۶۷۱
بیرجند	-	-	۱۴۲۴	۲۶۶۰	۳۳۷۲	۲۰۳۰	۱۷۳۷
تبریز	۳۷۸	۹۳۲	۲۰۸۷	۲۶۷۸	۳۱۳۹	۳۷۸۸	۳۱۱۹
تهران	۱۲۳۲	۳۱۵۲	۶۴۷۷	۸۴۹۴	۱۸۲۸۷	۱۵۴۳۳	۱۴۳۵۱
خرم آباد	-	۵۸۹	۱۷۵۴	۱۳۶۳	۲۴۲۵	۲۵۹۶	۲۰۱۴
دزفول	۲۲۰	۵۷۵	۱۲۴۵	۱۳۶۵	۲۵۶۵	۲۱۳۱	۱۷۹۵
رشت	۲۹۰	۷۲۷	۲۶۶۵	۲۹۹۹	۲۹۲۸	۴۱۵۸	۲۴۴۵
زاهدان	۱۹۹	۵۸۷	۸۷۳	۸۸۶	۱۷۲۰	۲۰۲۷	۲۰۲۹
زنجان	۲۲۲	۶۴۳	۱۱۶۲	۱۳۲۴	۲۳۵۰	۲۹۰۵	۲۳۲۸
ساری	-	۷۷۱	۱۲۶۲	۲۳۰۷	۳۹۲۳	۲۸۲۴	۲۵۵۳
سمنان	-	۵۸۸	۱۶۱۲	۲۰۴۸	۶۲۲۵	۵۸۱۰	۲۶۳۹
سنندج	-	۵۴۰	۱۵۶۰	۱۶۰۷	۲۷۴۱	۳۷۴۳	۲۳۵۳
شهرکرد	-	۴۹۹	۱۲۶۵	۱۴۱۵	۳۸۹۵	۴۳۱۴	۳۰۹۶
شیراز	۴۲۷	۱۰۵۷	۱۴۸۵	۲۰۴۶	۳۹۴۵	۵۵۰۲	۳۱۰۴
قزوین	۳۵۹	۹۳۳	۱۶۶۴	۳۳۲۳	۴۵۳۸	۴۳۱۱	۳۹۹۶
قم	۳۱۹	۶۶۷	۱۷۱۱	۲۰۸۸	۳۴۶۲	۶۵۵۳	۲۵۲۹
کرج	۴۶۱	۹۹۹	۲۴۶۸	۳۰۲۲	۵۴۰۰	۵۱۵۳	۳۰۵۸
کرمان	۱۶۳	۴۶۳	۹۶۰	۱۰۹۵	۱۰۹۴	۲۵۵۸	۱۹۳۰
کرمانشاه	۲۸۲	۵۵۲	۱۰۲۷	۱۲۸۲	۱۸۸۱	۲۷۲۷	۱۸۲۲
گرگان	۲۷۵	۷۱۷	۱۶۲۹	۲۱۰۲	۲۵۲۴	۱۲۹۴	۱۵۶۱
مشهد	۴۲۶	۱۰۳۵	۲۲۶۰	۳۱۴۴	۵۶۲۰	۶۰۶۵	//
همدان	۲۸۶	۶۶۷	۱۸۵۳	۲۰۹۵	۴۳۰۹	۲۱۰۸	۲۳۴۰
یاسوج	-	۴۹۰	۸۸۸	۹۶۲	۱۵۰۵	۲۴۱۸	۱۸۵۶
یزد	۲۱۱	۴۸۵	۷۷۸	۱۲۳۰	۱۸۲۲	۱۹۸۵	۲۱۴۸

مأخذ - مرکز آمار ایران. (ر. پ).

- وزارت مسکن و شهرسازی. دفتر برنامه ریزی و اقتصاد مسکن.

۲۶-۹- متوسط قیمت یک مترمربع زیر بنای واحدهای مسکونی معامله شده در بنگاه های معاملات ملکی برحسب شهرهای

(هزار ریال)

منتخب

شهر	۱۳۷۵	۱۳۸۰	۱۳۸۴	۱۳۸۵	۱۳۸۶	۱۳۸۷	۱۳۸۸
اراک.....	۲۹۷	۱۰۸۶	۲۷۷۹	۳۲۲۵	۵۷۷۲	۸۶۷۶	۷۹۲۷
اردبیل.....	۴۱۰	۷۵۰	۲۴۷۰	۲۹۴۸	۳۸۰۰	۶۰۴۱	۵۰۹۶
ارومیه.....	۳۴۷	۷۹۲	۲۲۲۲	۲۵۱۶	۳۰۰۷	۳۷۶۱	۴۶۴۹
اصفهان.....	۶۴۲	۱۴۱۱	۴۲۳۰	۴۷۴۶	۶۸۴۲	۸۴۸۵	۸۲۰۷
اهواز.....	۴۵۵	۱۳۰۴	۳۵۹۰	۵۰۲۲	۶۱۱۵	۷۰۹۹	۵۵۹۶
ایلام.....	-	۸۰۸	۱۹۴۹	۲۵۶۵	۴۷۸۰	۵۶۸۴	۳۳۵۴
بجنورد.....	-	۱۲۳۹	۳۷۷۸	۴۰۰۷	۵۲۹۵	۴۵۷۷	۵۰۵۹
بندرعباس.....	-	۱۲۳۹	۳۰۲۴	۳۷۳۶	۵۵۹۶	۸۹۹۲	۵۷۳۶
بوشهر.....	-	۱۰۹۳	۳۴۸۱	۴۱۹۷	۷۲۲۹	۷۲۳۰	۴۶۰۲
بیرجند.....	۵۸۳	۱۲۰۴	۲۷۴۸	۴۲۲۸	۵۹۶۵	۵۲۵۵	۶۷۵۱
تبریز.....	۵۸۳	۱۲۰۴	۳۰۹۸	۳۴۷۳	۵۲۶۹	۷۰۱۶	۷۰۸۱
تهران.....	۱۶۰۲	۳۱۹۸	۶۴۹۷	۸۳۱۴	۱۵۰۹۸	۱۸۶۶۱	۱۶۳۳۴
خرم آباد.....	-	۹۳۸	۳۲۸۵	۳۵۰۹	۴۹۳۳	۵۶۳۳	۴۳۵۵
دزفول.....	۳۹۳	۸۸۹	۲۴۸۸	۲۸۱۴	۵۴۶۱	۶۲۴۷	۴۸۱۶
رشت.....	۵۳۶	۱۲۵۸	۳۴۳۳	۳۹۲۰	۵۵۴۹	۷۷۷۸	۵۶۴۵
زاهدان.....	۳۷۳	۹۷۶	۱۹۷۴	۱۸۸۸	۳۳۲۲	۴۴۵۰	۳۹۲۸
زنجان.....	۴۵۴	۱۰۲۹	۲۸۵۶	۴۲۲۷	۵۷۰۳	۶۶۱۲	۵۹۵۲
ساری.....	-	۱۱۷۷	۳۴۴۰	۳۷۱۴	۶۰۲۱	۶۳۱۸	۵۴۴۷
سمنان.....	-	۹۹۴	۳۱۴۷	۳۴۳۳	۷۲۵۲	۷۸۹۷	۵۶۶۴
سنندج.....	-	۹۸۲	۳۰۵۲	۳۱۷۲	۵۴۵۹	۵۱۰۳	۵۴۸۱
شهرکرد.....	-	۸۰۵	۳۲۷۹	۳۷۹۲	۵۸۰۳	۶۱۸۹	۵۲۲۷
شیراز.....	۶۸۶	۱۲۶۳	۳۱۷۹	۳۶۵۷	۶۸۲۶	۸۴۱۱	۶۷۵۲
قزوین.....	۶۴۲	۱۴۰۶	۳۶۸۵	۴۹۰۵	۷۰۷۲	۸۷۱۲	۷۶۱۵
قم.....	۴۵۰	۹۳۰	۲۴۴۱	۳۰۳۴	۴۷۸۳	۸۵۲۶	۶۶۵۷
کرج.....	۷۱۱	۱۴۴۲	۳۳۱۷	۳۹۵۳	۶۷۶۱	۹۱۶۱	۷۷۸۳
کرمان.....	۳۳۳	۹۷۹	۲۳۸۲	۲۵۵۶	۴۳۷۶	۶۸۵۲	۴۱۹۷
کرمانشاه.....	۳۶۶	۷۹۹	۲۳۷۸	۲۸۱۲	۴۷۴۰	۵۴۳۵	۵۴۸۵
گرگان.....	۴۱۳	۱۱۶۲	۲۴۲۲	۲۶۳۱	۴۲۲۵	۶۳۸۰	۵۷۳۷
مشهد.....	۵۳۰	۱۱۹۷	۳۰۷۵	۳۶۴۶	۶۰۷۰	۶۸۲۰	۳۶۸۴
همدان.....	۴۲۳	۷۵۹	۳۶۴۷	۴۲۹۸	۶۲۶۸	۶۴۶۱	۶۷۰۲
یاسوج.....	-	۹۹۰	۲۱۳۳	۲۶۷۹	۳۹۸۶	۵۲۳۰	۱۸۹۰
یزد.....	۳۵۶	۸۰۷	۱۵۹۱	۲۱۷۰	۳۵۱۵	۴۶۶۲	۳۹۵۲

مأخذ - مرکز آمار ایران. (ر. پ).

- وزارت مسکن و شهرسازی. دفتر برنامه ریزی و اقتصاد مسکن.

۲۷-۹- متوسط اجاره‌بهای ماهانه و مبلغ ودیعه در قراردادهای منعقد شده بین موجر و مستأجر در بنگاه‌های معاملات ملکی به ازای یک مترمربع زیربنای واحد مسکونی برحسب شهرهای منتخب (ریال)

شهر	۱۳۷۵		۱۳۸۰		۱۳۸۴ ^(۱)	
	اجاره بها	ودیعه	اجاره بها	ودیعه	اجاره بها	ودیعه
اراک.....	۱۳۹۳	۱۵۲۷۹	۳۹۸۱	۴۳۸۷۰	۱۱۴۷۷	...
اردبیل.....	۱۹۷۶	۱۵۸۴۵	۴۵۶۷	۳۴۱۰۷	۹۷۶۹	...
ارومیه.....	۱۸۳۰	۱۲۱۶۶	۵۰۲۷	۳۲۷۳۱	۹۹۸۰	...
اصفهان.....	۱۸۰۳	۳۸۹۲۵	۵۰۵۶	۸۴۰۴۰	۱۴۵۹۸	...
اهواز.....	۱۹۴۶	۲۸۰۵۶	۵۳۳۳	۸۴۴۴۴	۱۶۵۱۷	...
ایلام.....	-	-	۳۹۹۳	۳۳۹۲۲	۹۷۴۲	...
بجنورد.....	-	-	۶۷۴۸	۸۳۳۹۹	۱۲۲۸۲	...
بندرعباس.....	-	-	۶۷۴۸	۸۳۳۹۹	۱۹۴۸۵	...
بوشهر.....	-	-	۵۴۳۲	۹۶۰۸۳	۲۱۴۶۱	...
بیرجند.....	۲۱۰۹	۲۲۳۰۴	۵۳۱۲	۵۴۶۰۷	۸۹۰۸	...
تبریز.....	۲۱۰۹	۲۲۳۰۴	۵۳۱۲	۵۴۶۰۷	۱۳۳۸۳	...
تهران.....	۳۳۸۷	۱۰۸۱۰۹	۱۰۴۷۱	۲۴۲۵۱۹	۳۴۱۷۴	...
خرم آباد.....	-	-	۴۴۶۲	۵۵۲۶۲	۹۷۳۵	...
دزفول.....	۱۷۱۷	۱۴۰۳۰	۴۷۹۵	۴۹۱۲۹	۱۱۱۳۷	...
رشت.....	۲۱۱۵	۴۷۴۸۹	۵۵۹۸	۱۰۲۸۲۳	۱۷۹۵۹	...
زاهدان.....	۱۷۳۶	۱۴۰۷۶	۴۸۸۹	۴۱۶۰۶	۸۸۱۸	...
زنجان.....	۱۹۰۳	۲۰۹۷۸	۴۶۰۴	۵۴۱۵۷	۱۱۵۶۹	...
ساری.....	-	-	۵۱۴۰	۶۷۸۵۴	۱۶۴۹۳	...
سمنان.....	-	-	۴۲۴۴	۴۰۹۶۷	۱۲۵۵۰	...
سندج.....	-	-	۴۸۵۱	۴۸۹۹۶	۱۴۰۲۳	...
شهرکرد.....	-	-	۳۹۷۹	۴۵۱۲۶	۹۳۴۴	...
شیراز.....	۱۲۲۵	۴۰۹۸۶	۵۶۳۲	۱۱۲۴۶۱	۱۶۸۶۹	...
قزوین.....	۲۳۵۸	۳۳۷۸۱	۶۲۷۳	۸۷۷۴۳	۱۷۴۷۵	...
قم.....	۱۵۴۳	۲۶۹۷۶	۴۴۹۷	۵۶۹۷۰	۱۰۸۵۹	...
کرج.....	۱۹۸۱	۵۹۲۱۸	۵۶۰۰	۱۴۷۱۶۵	۱۸۱۰۴	...
کرمان.....	۱۷۳۲	۱۰۴۴۹	۵۰۵۶	۵۳۴۶۰	۹۸۵۵	...
کرمانشاه.....	۱۷۷۶	۲۴۴۳۹	۴۳۲۸	۵۸۴۲۶	۱۲۹۷۷	...
گرگان.....	۱۹۸۳	۲۶۶۲۲	۵۱۷۸	۶۲۸۸۷	۱۲۷۵۲	...
مشهد.....	۱۹۵۲	۲۲۹۴۱	۵۱۲۹	۶۱۴۴۹	۱۳۶۵۶	...
همدان.....	۱۳۰۶	۲۳۸۵۳	۳۷۶۰	۵۲۹۹۴	۱۷۱۶۲	...
یاسوج.....	-	-	۴۲۸۳	۴۶۵۲۹	۹۲۱۱	...
یزد.....	۱۵۷۱	۱۰۹۸۲	۴۳۴۵	۳۷۱۵۸	۸۱۴۴	...

۲۷-۹- متوسط اجاره‌بهای ماهانه و مبلغ ودیعه در قراردادهای منعقد شده بین موجر و مستأجر در بنگاه‌های معاملات ملکی به

ازای یک مترمربع زیربنای واحد مسکونی بر حسب شهرهای منتخب (دنباله) (ریال)

شهر	۱۳۸۵ ^(۱)		۱۳۸۶ ^(۱)		۱۳۸۷		۱۳۸۸ ^(۱)	
	اجاره بها	ودیعه	اجاره بها	ودیعه	اجاره بها	ودیعه	اجاره بها	ودیعه
اراک	۱۲۹۱۳	...	۱۸۰۷۰	...	۱۴۸۷۴	۳۳۲۶۲۷	۲۵۰۵۹	...
اردبیل	۱۰۸۸۱	...	۱۳۹۵۳	...	۱۳۰۷۴	۱۹۹۲۸۵	۱۶۵۲۰	...
ارومیه	۱۰۵۷۲	...	۱۲۳۰۹	...	۱۱۸۱۵	۱۴۵۹۵۷	۱۸۵۹۸	...
اصفهان	۱۶۳۲۳	...	۲۰۸۷۷	...	۱۴۵۳۱	۳۷۹۷۱۷	۲۴۰۵۹	...
اهواز	۲۰۴۹۱	...	۲۵۰۷۵	...	۱۴۴۱۹	۴۸۸۷۷۰	۲۹۳۶۶	...
ایلام	۱۲۲۶۲	...	۱۸۵۵۹	...	۱۵۶۶۴	۱۸۱۴۱۲	۱۵۶۰۹	...
بجنورد	۱۴۸۰۸	...	۱۹۴۷۴	...	۱۶۰۸۷	۲۹۴۲۱۲	۲۱۷۵۷	...
بندرعباس	۲۱۱۸۳	...	۲۸۰۱۸	...	۲۳۵۸۸	۴۴۶۴۴۹	۳۱۱۸۷	...
بوشهر	۲۳۹۷۶	...	۲۸۱۵۳	...	۲۳۳۵۱	۴۸۱۱۳۷	۳۲۲۰۸	...
بیرجند	۱۱۴۶۹	...	۱۵۹۵۹	...	۱۴۲۲۴	۱۷۱۷۷۷
تبریز	۱۳۱۴۶	...	۲۰۳۳۹	...	۱۶۷۰۳	۴۶۸۰۳۳	۳۰۵۰۳	...
تهران	۴۲۲۷۳	...	۵۸۶۷۵	...	۳۷۹۶۰	۱۳۷۲۴۴۹	۷۸۳۵۱	...
خرم آباد	۱۱۵۹۵	...	۱۶۷۹۶	...	۱۲۱۷۴	۲۸۴۹۴۸	۱۷۱۱۵	...
دزفول	۱۲۲۶۶	...	۱۹۳۶۷	...	۱۲۹۶۴	۲۸۲۱۱۸	۱۹۲۴۱	...
رشت	۲۱۹۲۴	...	۲۷۴۳۹	...	۱۶۹۵۲	۶۲۰۲۸۷	۳۱۶۳۱	...
زاهدان	۹۰۶۲	...	۱۲۶۵۶	...	۱۲۸۷۲	۱۷۳۵۲۵	۱۷۳۶۱	...
زنجان	۱۳۷۲۹	...	۱۸۷۸۳	...	۱۵۶۶۱	۲۹۴۳۶۶	۲۴۷۳۰	...
ساری	۱۶۴۷۶	...	۲۵۳۰۳	...	۱۴۳۵۸	۳۸۱۳۲۱	۲۶۷۷۴	...
سمنان	۱۳۹۶۷	...	۲۰۸۰۷	...	۱۶۵۷۵	۳۲۱۲۹۹	۲۵۶۰۹	...
سنندج	۱۳۹۴۷	...	۱۸۵۶۲	...	۱۶۰۹۷	۲۸۰۴۴۸	۲۳۶۷۲	...
شهرکرد	۹۹۱۱	...	۱۰۷۵۸	...	۱۲۳۷۵	۱۷۷۱۶۸	۱۴۵۳۴	...
شیراز	۱۸۴۶۶	...	۲۶۳۰۳	...	۱۹۶۴۵	۴۶۷۳۰۰	۲۶۷۵۱	...
قزوین	۲۱۰۰۷	...	۲۷۵۶۴	...	۲۱۱۳۳	۵۲۴۴۳۶	۳۲۷۲۴	...
قم	۱۴۵۳۰	...	۲۰۰۵۵	...	۱۳۴۲۹	۳۷۲۹۹۷	۲۳۱۸۱	...
کرج	۲۱۴۱۵	...	۳۳۵۶۱	...	۲۰۶۸۳	۷۹۰۰۹۵	۳۸۵۸۴	...
کرمان	۹۴۳۷	...	۱۶۱۵۵	...	۱۴۵۹۷	۱۹۲۶۲۵	۲۱۹۳۱	...
کرمانشاه	۱۴۱۵۵	...	۱۹۰۳۰	...	۱۴۲۹۲	۳۸۹۷۰۴	۲۳۰۱۶	...
گرگان	۱۳۵۸۷	...	۱۵۷۷۸	...	۱۵۷۹۸	۲۷۰۰۴۷	۲۵۴۱۶	...
مشهد	۱۵۴۶۴	...	۱۹۹۴۷	...	۱۷۶۵۲	۳۱۰۴۹۹	۲۸۸۷۲	...
همدان	۱۷۱۲۷	...	۲۱۸۳۰	...	۱۳۱۳۸	۴۰۵۵۱۴	۲۶۰۹۴	...
یاسوج	۱۱۹۹۳	...	۱۶۰۴۰	...	۱۱۹۱۳	۲۳۹۳۸۳	۱۹۴۶۹	...
یزد	۹۲۷۷	...	۱۰۵۹۳	...	۱۰۴۷۵	۱۵۷۰۵۵	۱۲۹۸۹	...

(۱) آمار ودیعه در اجاره‌بها منظور شده است.

مأخذ - مرکز آمار ایران. (ر. پ.).

- وزارت مسکن و شهرسازی، سازمان ملی زمین و مسکن، دفتر برنامه ریزی و اقتصاد مسکن.

۲۸-۹- مشخصات عمومی شرکت‌های تعاونی مسکن در پایان اسفند (میلیون ریال)

شرح	تعداد	اعضا	شاغلان	سرمایه
تعاونی های ثبت شده^(۱)				
..... ۱۳۷۰	۶۴۸۲	۱۲۱۷۵۵۶	۱۱۳۰۹۸	۵۸۲۰۱۰
..... ۱۳۷۵	۸۱۷۵	۱۴۷۴۵۵۶	۱۲۷۸۱۶	۸۷۹۰۸۷
..... ۱۳۸۰	۹۷۷۵	۱۶۱۴۴۰۶	۱۶۵۵۹۲	۱۶۰۷۵۳۵
..... ۱۳۸۴	۱۳۱۰۸	۱۸۸۲۳۸۱	۲۰۳۰۷۵	۳۹۱۵۹۴۶
..... ۱۳۸۵	۱۴۱۵۰	۱۹۴۹۵۹۸	۲۱۹۰۴۱	۴۱۹۰۴۴۳
..... ۱۳۸۶	۲۲۵۶۸	۲۵۶۰۰۸۴	۵۱۶۹۹۴	۶۱۹۴۷۸۷
..... ۱۳۸۷	۲۵۱۴۸	۲۶۹۹۹۹۷	۵۹۹۸۵۹	۶۹۵۵۳۵۸
..... ۱۳۸۸	۲۵۶۹۳	۲۷۳۷۳۰۴	۶۲۶۲۲۰	۷۰۳۶۴۲۵
تعاونی های در دست اجرا				
..... ۱۳۷۰	۱۷۱	۳۵۵۴۹	۵۱۶	۵۱۶
..... ۱۳۷۵	۲۵۵	۵۵۵۷۳	۹۶۸	۲۹۳۸۹
..... ۱۳۸۰	۳۵۵	۶۲۸۳۹	۱۷۴۴	۵۶۷۰۷
..... ۱۳۸۴	۹۳۲	۱۰۴۰۲۲	۶۱۱۳	۲۹۸۸۱۱
..... ۱۳۸۵	۱۱۸۷	۱۱۸۲۸۲	۹۳۹۶	۳۵۷۷۹۷
..... ۱۳۸۶	۲۷۰۳	۲۲۸۱۵۰	۶۰۷۸۰	۷۷۰۱۱۳
..... ۱۳۸۷	۳۳۲۵	۲۷۶۱۰۲	۷۶۱۵۶	۱۲۹۲۴۵۰
..... ۱۳۸۸	۳۵۴۸	۲۹۲۲۶۳	۸۸۹۳۰	۱۳۲۸۷۴۹
تعاونی های فعال				
..... ۱۳۷۰	۳۳۵۴	۸۹۷۳۹۴	۱۰۳۸۴۸	۵۲۲۲۲۸
..... ۱۳۷۵	۴۴۳۱	۱۰۸۶۶۱۶	۱۱۶۲۳۷	۷۷۴۱۴۴
..... ۱۳۸۰	۵۵۶۸	۱۱۹۹۵۷۳	۱۵۰۹۶۹	۱۴۰۱۳۳۰
..... ۱۳۸۴	۷۷۹۲	۱۳۹۵۱۳۲	۱۷۹۸۹۶	۳۲۸۳۳۶۱
..... ۱۳۸۵	۸۴۸۱	۱۴۴۴۱۳۲	۱۹۰۸۲۲	۳۴۸۳۴۸۸
..... ۱۳۸۶	۱۴۴۵۰	۱۹۰۷۹۰۹	۴۱۲۳۰۸	۴۹۶۷۲۰۰
..... ۱۳۸۷	۱۶۲۴۲	۱۹۹۵۸۴۶	۴۷۱۶۵۲	۵۱۸۵۸۱۳
..... ۱۳۸۸	۱۶۵۴۹	۲۰۱۶۳۹۹	۴۸۳۵۸۵	۵۲۲۴۹۸۸

۲۸-۹- مشخصات عمومی شرکت‌های تعاونی مسکن در پایان اسفند (دنباله) (میلیون ریال)

شرح	تعداد	اعضا	شاغلان	سرمایه
آذربایجان شرقی.....	۹۳۹	۱۱۱۰۱۹	۶۴۵۷	۲۸۱۹۹۳
آذربایجان غربی.....	۳۷۹	۸۷۷۳۲	۱۷۰۹۸	۲۰۶۸۹۴
اردبیل.....	۲۴۶	۳۱۱۷۴	۵۱۹	۵۸۶۲۸
اصفهان.....	۸۰۸	۱۴۵۶۴۰	۱۰۵۰۴	۳۶۷۷۲۸
ایلام.....	۱۲۹	۱۱۵۷۸	۸۱۴	۳۵۸۱۱
بوشهر.....	۱۸۹	۱۷۲۴۳	۵۱۱۹	۴۸۴۵۸
تهران.....	۳۲۵۷	۵۱۵۹۷۸	۸۹۲۱۶	۵۱۸۴۲۹
چهار محال و بختیاری.....	۳۸۱	۱۴۸۰۷	۳۲۱۹	۱۹۱۸۵
خراسان جنوبی.....	۳۵۶	۳۰۳۲۷	۲۴۹۳	۱۶۲۷۵۸
خراسان رضوی.....	۹۱۷	۱۲۶۰۳۷	۱۳۰۲۱	۲۶۲۴۲۴
خراسان شمالی.....	۱۷۸	۱۵۷۰۳	۲۳۷۸	۳۶۲۶۳
خوزستان.....	۲۰۴۷	۱۴۴۳۵۷	۱۲۸۱۷۴	۵۰۹۶۹۶
زنجان.....	۲۲۲	۴۰۷۳۴	۲۷۸۳	۷۲۴۵۱۵
سمنان.....	۲۴۵	۱۸۵۵۲	۱۱۱۶۲	۳۳۳۳۴
سیستان و بلوچستان.....	۲۰۳	۲۲۴۲۸	۸۸۷۰	۸۹۲۳۱
فارس.....	۷۵۴	۱۱۵۹۶۹	۶۵۹۶	۳۳۲۷۹۸
قزوین.....	۵۷۶	۴۸۹۳۷	۳۲۳۷۱	۱۰۴۶۵۲
قم.....	۴۴۸	۶۴۸۵۷	۴۸۸۷	۱۰۸۸۹۹
کردستان.....	۴۷۲	۲۸۲۵۳	۹۳۶۷	۹۵۳۳۹
کرمان.....	۴۳۳	۴۰۴۵۷	۷۹۳۵	۶۱۷۸۳۲
کرمانشاه.....	۵۶۶	۶۰۱۱۴	۴۱۱۷	۷۰۸۳۳
کهگیلویه و بویر احمد.....	۱۱۶	۲۰۰۵۱	۳۰۹۴	۳۱۲۷۱
گلستان.....	۲۸۲	۳۱۳۹۳	۶۱۳۸	۶۲۲۲۵
گیلان.....	۳۱۵	۴۲۱۴۵	۵۹۱۹	۳۳۵۱۹
لرستان.....	۲۸۱	۴۱۰۱۵	۱۸۲۴	۲۱۸۸۹
مازندران.....	۴۸۰	۴۸۲۸۳	۵۸۲۰	۶۴۴۷۱
مرکزی.....	۳۶۷	۲۵۵۲۱	۴۵۲۲	۴۳۰۸۶
هرمزگان.....	۲۴۱	۳۴۴۷۲	۳۶۹۷۸	۵۱۳۶۹
همدان.....	۴۸۲	۵۲۲۷۹	۴۷۹۴۴	۱۸۲۷۵۲
یزد.....	۲۴۰	۲۹۳۴۴	۴۲۴۶	۴۸۷۰۶

(۱) شامل تعاونی‌های فعال، غیر فعال و در دست اجرا می‌باشد.

مأخذ - وزارت تعاون. (ر. پ).

- وزارت تعاون. معاونت پژوهش، برنامه‌ریزی و آموزش تعاون. دفتر آمار و فن آوری اطلاعات.

۹-۲۹ - احداث مسکن توسط انجمن خیرین مسکن ساز: ۱۳۸۸

تعداد واحدهای مسکونی در دست اجرا	تعداد واحدهای مسکونی تمام شده	استان
۸۸۱۷	۳۹۱	کل کشور
۵۱۳	۰	آذربایجان شرقی
۲۶۷	۰	آذربایجان غربی
۰	۰	اردبیل
۳۴۸۷	۰	اصفهان
۰	۰	ایلام
۲۶۲	۰	بوشهر
۳۰۲	۷۲	تهران
۰	۰	چهار محال و بختیاری
۳۸۰	۰	خراسان جنوبی
۱۲۴۰	۳۹	خراسان رضوی
۰	۰	خراسان شمالی
۲۴۲	۲۴	خوزستان
۹۵	۳۴	زنجان
۵۵	۶۲	سمنان
۲۳۶	۰	سیستان و بلوچستان
۸۱۲	۱۱۲	فارس
۱۲	۰	قزوین
۱۰۵	۱۰	قم
۰	۰	کردستان
۶۱	۷	کرمان
۰	۰	کرمانشاه
۰	۰	کهگیلویه و بویر احمد
۱۰۰	۰	گلستان
۰	۰	گیلان
۰	۰	لرستان
۲۸۶	۰	مازندران
۰	۰	مرکزی
۹۶	۳۱	هرمزگان
۱۵۰	۰	همدان
۱۱۶	۰	یزد

مأخذ - بنیاد مسکن انقلاب اسلامی، دفتر فناوری اطلاعات و سیستم‌ها، (رپ).

مرکز آمار ایران