



اداره امور تربیتی، مشاوره و مراقبت در
برابر آسیب‌های اجتماعی استان کرمان

راهنمای آزمون غربالگری

تهیه و گردآوری: احسان افشارمنش

دریافت آموزش‌های بیشتر:

zil.ink/medu



راهنمای آزمون غربالگری

برخی اهداف غربالگری:


- شناسایی، تشخیص، درمان و ارجاع دانش آموزان اورژانسی و در معرض خطر (مانند خودکشی، فرار از منزل، اعتیاد، افسردگی، اضطراب، فقر شدید و...)
- ارائه خدمات تخصصی به دانش آموزان نیازمند خدمات مشاوره ای
- ارجاع دانش آموزان نیازمند خدمات حمایتی به دستگاه های عضو ائتلاف نماد
- نظارت بر فرایند شناسایی، تشخیص، درمان و ارجاع به صورت سیستمی و بر خط و

فهرست:


- نکات نهم
- نقش کارشناس مشاوره اداره
- نقش مشاور آموزشگاه
- نقش رابط مشاوره
- نقش مدیر آموزشگاه
- نقش دانش آموز

* نکات مهم:


- ۱- با توجه به اینکه دانش آموزان پایه های چهارم، هفتم، هشتم، نهم، یازدهم و دوازدهم سال تحصیلی جاری، در سال تحصیلی قبل به ترتیب در آزمون غربالگری پایه های سوم، ششم، هفتم، هشتم، نهم و یازدهم شرکت نموده اند، بنابراین لازم است مشاوران در آیکون کارتابل مشاور و رابطان مشاوره در کارتابل رابط مشاوره در قسمت **گزینه غربالگری**، وضعیت دانش آموزان را در ۸ خرده مقیاس بررسی و مداخلات را انجام دهند، دانش آموزان قرمز و زرد در اولویت ارجاع و دریافت خدمات مشاوره ای قرار داده شود.
- ۲-وظیفه آموزش و پرورش در طرح نماد: شناسایی دانش آموزان اورژانسی و در معرض خطر- شناسایی سایر دانش آموزان - ارائه خدمات مشاوره ای - معرفی و ارجاع به دستگاه های عضو ائتلاف نماد برای دریافت خدمات (مانند کمیته امداد- بهزیستی - علوم پزشکی - دادگستری و...) می باشد.
- ۳- برای هر کدام از عوامل اداری و آموزشی با توجه به نقش تعریف شده، در نماد دسترسی ایجاد شده است.
- ۴- برای اجرای آزمون غربالگری در آموزشگاه، لازم است مدیر آموزشگاه در مازول نماد، آیکون مدیریت کلاس ها، آزمون را برای هر کلاس فعال نماید.
- ۵- آیکون مدیریت سازمان زیر مجموعه و آیکون مدیریت کارکنان برای تعریف نقش برای افراد زیر مجموعه و همکاران اداری می باشد.
- ۶- با توجه به محرمانه بودن اطلاعات و برای پرهیز از نشر اطلاعات، به خصوص از خروجی گزارش اسمی، پرینت یا گزارش اکسل گرفته نشود.
- ۷- آزمون غربالگری، یک ابزار و سرند اولیه است و بدین معنی است که دانش آموز در خرده مقیاس های قرمز و زرد احتمالا دارای اختلال و مشکل می باشد و نیاز به دریافت خدمات مشاوره ای دارد، بنابراین **" از برجسب زدن به دانش آموز خودداری شود"** و همچنین **" اصل محرمانه بودن اطلاعات دانش آموز"** رعایت شود.
- ۸- برای اطمینان بیشتر از صحت نتایج غربالگری، لازم است مشاور یا رابط مشاوره، در آیکون کارتابل مشاور، در گزینه غربالگری، برای خرده مقیاس های قرمز و زرد دانش آموز، مصاحبه تشخیصی به صورت سیستمی در همین بخش انجام دهد.
- ۹- با توجه به محرمانه بودن اطلاعات و دسترسی تعریف شده برای هر نقش، از در اختیار گذاشتن کد کاربری و رمز عبور مای مدبوخود به دیگران خودداری نمایید.
- ۱۰- در مدارس فاقد مشاور، لازم است مدیر آموزشگاه، خود یا یکی از همکاران علاقه مند و دارای مدرک مرتبط به عنوان رابط مشاوره انتخاب نموده و در مازول نماد خود، قسمت تخصیص رابط مشاوره، برای ایشان نقش رابط مشاوره انتخاب نماید.
- ۱۱- بخشی از وظایف رابط مشاوره در مدارس: پیگیری و کمک در غربالگری - جلسه توجیهی با معلمان - هماهنگ کننده در غربالگری - در صورت داشتن رشته تخصصی، انجام مصاحبه تشخیصی، ارجاع دانش آموزان نیازمند دریافت خدمات مشاوره ای
- ۱۲- برای تعیین نقشه خطر پذیری آموزشگاه، در آیکون رصد و پایش، وضعیت آسیب های اجتماعی شش ماهه اول سال تحصیلی مدرسه ثبت شود.
- ۱۳- بلافاصله پس از بررسی نتیجه غربالگری و انجام تشخیص مصاحبه تشخیصی برای دانش آموزان دارای خرده مقیاس قرمز و زرد، مداخلات مشاوره ای و تخصصی باید انجام شود. بنابراین اولویت پذیرش مراجعین در مرکز مشاوره، با دانش آموزان اورژانسی و همچنین در معرض خطر می باشد.
- ۱۴- مدت زمان مورد نیاز برای انجام آزمون غربالگری حدود ۱۵ تا ۲۰ دقیقه می باشد.
- ۱۵- از انجام مصاحبه تشخیصی در نماد، توسط افراد غیر متخصص خودداری شود. چنانچه مصاحبه تشخیصی صحیح انجام نشود، مداخلات بعدی با خطا انجام خواهد شد.
- ۱۶- از انجام مصاحبه تشخیصی غیر از پروتکل در نظر گرفته شده در سامانه نماد خودداری شود. همچنین مصاحبه تشخیصی در فضایی استاندارد (مانند اتاق مشاوره) انجام شود.
- ۱۷- فقط به دنبال آسیب ها در بین بچه ها نباشید بلکه توانمندی های سایر دانش آموزان و استفاده از فرصت ها برای شناسایی استعدادها و ارتقای سلامت روان نیز مورد توجه باشد.
- ۱۸- برای دانش آموزانی که در غربالگری سابقه ای ندارند و یا در پایه ای مشغول به تحصیل هستند که غربالگری برایشان انجام نمی شود از قسمت ثبت نشانه های رفتاری استفاده شود.
- ۱۹- پس از فعال شدن آیکون محتوای آموزشی، امکان بارگذاری محتوا برای مخاطبان مورد نظر (دانش آموزان - والدین - همکاران) به همراه برگزاری آزمون و صدور گواهی شرکت فراهم خواهد شد.



کارتابل ۱۵۷۰




پایش گواهی‌ها



مانیتورینگ سامانه




مدیریت محتوای آموزشی



مدیریت کارکنان




مدیریت سازمان زیرمجموعه




محتوای آموزشی




رویداد



گزارش گیری پرسشنامه‌ها



گزارشات رصد و پایش



گزارشات آماری ۱۵۷۰



استعلام وضعیت دانش‌آموز

نقش کارشناس مشاوره اداره در آزمون غربالگری و ماژول نماد - سامانه مای مدیو (my.medu.ir)

*برخی وظایف و مراحل اجرا در ماژول نماد:

۱- گزارش گیری روزانه در سامانه مای مدیو ماژول نماد، که در مدارس، غربالگری با مشارکت صد در صدی انجام دهند: ورود به سامانه مای مدیو شخصی- ماژول نماد- آیکون گزارش گیری پرسشنامه‌ها - انتخاب سال ۱۴۰۲- دریافت گزارش آماری و اسمی و ترکیبی - همچنین پیگیری خرده مقیاس های قرمز و

زرد

۲- بررسی روزانه ارجاعات دانش آموزان نیازمند خدمات مشاوره ای، در ماژول نماد :

ورود به سامانه مای مدیو شخصی- ماژول نماد- آیکون گزارش گیری پرسشنامه ها - انتخاب سال ۱۴۰۱ برای پیگیری نتایج سال قبل - دریافت گزارش آماری و اسمی و ترکیبی - پیگیری خرده مقیاس های قرمز و زرد

۳- تعریف نقش برای عوامل آموزشگاه :

ورود به سامانه مای مدیو شخصی- ماژول نماد- آیکون مدیریت سازمان زیر مجموعه - انتخاب مدرسه - انتخاب نقش برای فرد مورد نظر (مدیر - مشاور- رابط - معلم- دانش آموز)

۴- بررسی نقش های عوامل اداره: ورود به سامانه مای مدیو شخصی- ماژول نماد- آیکون مدیریت کارکنان - پیگیری نقش هایی که فرد مورد نظر برای نقش تعریف نشده است.

۵- مشاهده آمار ارجاعات و آمار دانش آموزانی که در غربالگری شرکت کرده اند: ورود به سامانه مای مدیو شخصی- ماژول نماد- آیکون مانیتورینگ سامانه

۶- رصد و پایش آزمون ها و نتایج آن: ورود به سامانه مای مدیو شخصی- ماژول نماد- آیکون رصد و پایش- انتخاب مدرسه و موضوع - دریافت گزارش

۷- پیگیری مصاحبه تشخیصی دانش آموزان پایه های چهارم، هفتم، هشتم، نهم، یازدهم و دوازدهم سال تحصیلی جاری که در سال قبل در آزمون غربالگری پایه های سوم، ششم، هشتم، دهم و یازدهم شرکت نموده اند.

۸- زمان بررسی و گزارش گیری نتایج ارجاعات انجام شده توسط مشاوران و رابطان / مشاهده وضعیت دانش آموزان نیازمند خدمات تخصصی / و همچنین دانش آموزان در معرض خطر در مدارس: در طول سال تحصیلی و به صورت روزانه

۹- مهلت اجرا آزمون های غربالگری و گزارش گیری روزانه توسط کارشناس مشاوره اداره به صورت روزانه و بازخورد به مدارس :

۱- مشارکت دانش آموزان پایه های هفتم، هشتم و دهم در آزمون غربالگری تا ۲۰ آذر ۱۴۰۲

۲- پایه های دوم، سوم و پنجم - شروع از دی و بهمن ۱۴۰۲



محتوای آموزشی



کارتابل مشاور



مددکاری



موارد اوزرآنسی



ثبت نشانه‌های رفتاری



گزارش گیری پرسشنامه‌ها



مانیتورینگ سامانه

نقش مشاور آموزشگاه در آزمون غربالگری و ماژول نماد - سامانه مای مدیو (my.medu.ir)

*برخی وظایف و مراحل اجرا در ماژول نماد:

- ۱- گزارش گیری روزانه در سامانه مای مدیو ماژول نماد، که در مدارس، غربالگری با مشارکت صد در صدی انجام دهند: ورود به سامانه مای مدیو شخصی - ماژول نماد - **آیکون گزارش گیری پرسشنامه ها** - انتخاب سال ۱۴۰۲ - دریافت گزارش آمار، اسمی و ترکیبی - همچنین پیگیری خرده مقیاس های قرمز و زرد
- ۲- بررسی روزانه ارجاعات دانش آموزان نیازمند خدمات مشاوره ای، در ماژول نماد: ورود به سامانه مای مدیو شخصی - ماژول نماد - **آیکون گزارش گیری پرسشنامه ها** - انتخاب سال ۱۴۰۱ برای پیگیری نتایج سال قبل - دریافت گزارش آماری و اسمی و ترکیبی - پیگیری خرده مقیاس های قرمز و زرد

۳- انجام مصاحبه تشخیصی برای دانش آموزان دارای رنگ قرمز و زرد در خرده مقیاس ها که در سال قبل در آزمون غربالگری شرکت نموده اند :
ورود به سامانه مای مدیو شخصی- ماژول نماد- آیکون کارتابل مشاور - گزینه غربالگری- کلیک بر روی علامت پرونده مراقبت اجتماعی دانش آموز مورد نظر-گزینه انجام مصاحبه تشخیصی

۴- پیگیری و رصد دانش آموزان ارجاع داده شده، اورژانسی: ورود به سامانه مای مدیو شخصی- ماژول نماد- آیکون کارتابل مشاور - گزینه نشانگان و اورژانسی و همچنین گزینه ارجاع شده

۵- ثبت نشانه های رفتاری برای هر دانش آموز در صورت نیاز:

ورود به سامانه مای مدیو شخصی- ماژول نماد- آیکون نشانه های رفتاری- کلیک بر روی گزینه گزارش های من (علامت +) برای دانش آموز مورد نظر - افزودن گزارش- انتخاب منبع رفتار(مشاور این نشانه ها را از کجا دریافت کرده؟ دیده؟ شنیده؟ یا گزارش شده؟) - انتخاب رفتار یا رفتارهای گزارش شده (بر روی هر رفتار که موس را نگه دارید، تعریف رفتار مشاهده می شود) - در صورت داشتن مستندات، بارگذاری کنید- در پایان، گزینه " ارسال و ثبت " را کلیک کنید.

۶- مشاهده آمار ارجاعات و آمار دانش آموزانی که در غربالگری شرکت کرده اند: ورود به سامانه مای مدیو شخصی- ماژول نماد- آیکون مانیتورینگ سامانه

۷- ثبت موارد اورژانسی برای هر دانش آموز در صورت نیاز:

ورود به سامانه مای مدیو شخصی- ماژول نماد- آیکون موارد اورژانسی- کلیک بر روی گزینه مدیریت برای دانش آموز مورد نظر - افزودن گزارش- انتخاب مورد یا موارد اورژانسی- انتخاب رفتار- در صورت داشتن مستندات، بارگذاری کنید- در پایان، گزینه " ارسال و ثبت " را کلیک کنید.

۸- ثبت موارد نیازمند خدمات مددکاری و حمایتی برای هر دانش آموز در صورت نیاز:

ورود به سامانه مای مدیو شخصی- ماژول نماد- آیکون مددکاری- کلیک بر روی گزینه مدیریت برای دانش آموز مورد نظر - افزودن گزارش- انتخاب مورد یا موارد مددکاری- در صورت داشتن مستندات، بارگذاری کنید- در پایان، گزینه " ارسال و ثبت " را کلیک کنید.

۹- **زمان بررسی نتایج ارجاعات انجام شده / بررسی و پیگیری دانش آموزان نیازمند خدمات تخصصی / و همچنین دانش آموزان اورژانسی و در معرض خطر در مدرسه:**
در طول سال تحصیلی و به صورت روزانه

۱۰- **مهلت اجرا آزمون های غربالگری و گزارش گیری روزانه توسط مشاور مدرسه به صورت روزانه:**

۱- مشارکت دانش آموزان پایه های هفتم، هشتم و نهم در آزمون غربالگری تا ۲۰ آذر ۲- پایه های دوم، سوم و پنجم - شروع از دی و بهمن ۱۴۰۲



کارتابل رابط مشاوره



مددکاری



موارد آموزشی



ثبیت نشانه‌های رفتاری

نقش رابط مشاوره آموزشگاه در آزمون غربالگری و ماژول نماد - سامانه مای مدیو (my.medu.ir)

*برخی وظایف و مراحل اجرا در ماژول نماد با رعایت اصل رازداری:

- ۱- انجام مصاحبه تشخیصی برای دانش آموزان دارای رنگ قرمز و زرد در خرده مقیاس ها که در سال قبل در آزمون غربالگری شرکت نموده اند :
ورود به سامانه مای مدیو شخصی- ماژول نماد- آیکون کارتابل رابط مشاوره - گزینه غربالگری- کلیک بر روی علامت پرونده مراقبت اجتماعی دانش آموز مورد نظر-گزینه انجام مصاحبه تشخیصی
- ۲- پیگیری و رصد دانش آموزان ارجاع داده شده، اورژانسی: ورود به سامانه مای مدیو- ماژول نماد- آیکون کارتابل رابط مشاوره - گزینه نشانگان و اورژانسی و همچنین گزینه ارجاع شده
- ۳- ثبت نشانه های رفتاری برای هر دانش آموز در صورت نیاز:
ورود به سامانه مای مدیو شخصی- ماژول نماد- آیکون نشانه های رفتاری- کلیک بر روی گزینه گزارش های من (علامت +) برای دانش آموز مورد نظر - افزودن گزارش- انتخاب منبع رفتار(رابط مشاوره این نشانه ها را از کجا دریافت کرده؟ دیده؟ شنیده؟ یا گزارش شده؟) - انتخاب رفتار یا رفتارهای گزارش شده (بر روی هر رفتار که موس را نگه دارید، تعریف رفتار مشاهده می شود) - در صورت داشتن مستندات، بارگذاری کنید- در پایان، گزینه " ارسال و ثبت " را کلیک کنید.

۴- ثبت موارد اورژانسی برای هر دانش آموز در صورت نیاز:

ورود به سامانه مای مدیو شخصی- ماژول نماد- آیکون موارد اورژانسی- کلیک بر روی گزینه مدیریت برای دانش آموز مورد نظر - افزودن گزارش- انتخاب مورد یا موارد اورژانسی- انتخاب رفتار- در صورت داشتن مستندات، بارگذاری کنید- در پایان، گزینه "ارسال و ثبت" را کلیک کنید.

۵- ثبت موارد نیازمند خدمات مددکاری و حمایتی برای هر دانش آموز در صورت نیاز:

ورود به سامانه مای مدیو شخصی- ماژول نماد- آیکون مددکاری- کلیک بر روی گزینه مدیریت برای دانش آموز مورد نظر - افزودن گزارش- انتخاب مورد یا موارد مددکاری- در صورت داشتن مستندات، بارگذاری کنید- در پایان، گزینه "ارسال و ثبت" را کلیک کنید.

۶- زمان بررسی نتایج ارجاعات انجام شده / بررسی و پیگیری دانش آموزان نیازمند خدمات تخصصی / و همچنین دانش آموزان اورژانسی و در معرض خطر در مدرسه: در طول سال تحصیلی و به صورت روزانه

۷- مهلت اجرا آزمون های غربالگری و گزارش گیری روزانه توسط رابط مشاوره مدرسه به صورت روزانه:

۱- مشارکت دانش آموزان پایه های هفتم، هشتم و دهم در آزمون غربالگری تا ۲۰ آذر ۲- پایه های دوم، سوم و پنجم - شروع از دی و بهمن ۱۴۰۲



نقش مدیر آموزشگاه در آزمون غربالگری و ماژول نماد - سامانه مای مدیو (my.medu.ir)

*برخی وظایف و مراحل اجرا در ماژول نماد با رعایت اصل رازداری:

- ۱- گزارش گیری روزانه در سامانه مای مدیو ماژول نماد، که در مدارس، غربالگری با مشارکت صد در صدی انجام دهند:
ورود به سامانه مای مدیو شخصی- ماژول نماد- آیکون گزارش گیری پرسشنامه ها - انتخاب سال ۱۴۰۲- دریافت گزارش آماری، اسمی و ترکیبی - همچنین پیگیری خرده مقیاس های قرمز و زرد
- ۲- بررسی روزانه ارجاعات دانش آموزان نیازمند خدمات مشاوره ای، در ماژول نماد :
ورود به سامانه مای مدیو شخصی- ماژول نماد- آیکون گزارش گیری پرسشنامه ها - انتخاب سال ۱۴۰۱ برای پیگیری نتایج سال قبل - دریافت گزارش آماری و اسمی و ترکیبی - پیگیری خرده مقیاس های قرمز و زرد
- ۳- تعریف نقش برای عوامل آموزشگاه :
ورود به سامانه مای مدیو شخصی- ماژول نماد- آیکون مدیریت کارکنان - گزینه تنظیم رابط مشاور برای انتخاب نقش رابط برای فرد مورد نظر
برای انتخاب نقش رابط مشاوره، علاوه بر مسیر فوق از طریق گزینه تخصیص رابط مشاوره

۴- مشاهده آمار ارجاعات و آمار دانش آموزانی که در غربالگری شرکت کرده اند: ورود به سامانه مای مدیو شخصی- ماژول نماد- **آیکون مانیتورینگ سامانه**

۵- **رصد و پایش آزمون ها و نتایج آن:** ورود به سامانه مای مدیو شخصی- ماژول نماد- **آیکون رصد و پایش**- ثبت فراوانی آسیب های اجتماعی مدرسه برای شش ماهه اول سال تحصیلی

۶- **ثبت موارد اورژانسی** برای هر دانش آموز در صورت نیاز:

ورود به سامانه مای مدیو شخصی- ماژول نماد- **آیکون موارد اورژانسی**- کلیک بر روی گزینه مدیریت برای دانش آموز مورد نظر - افزودن گزارش- انتخاب مورد یا موارد اورژانسی- انتخاب رفتار- در صورت داشتن مستندات، بارگذاری کنید- در پایان، گزینه "ارسال و ثبت" را کلیک کنید.

۷- **ثبت موارد نیازمند خدمات مددکاری و حمایتی** برای هر دانش آموز در صورت نیاز:

ورود به سامانه مای مدیو شخصی- ماژول نماد- **آیکون مددکاری**- کلیک بر روی گزینه مدیریت برای دانش آموز مورد نظر - افزودن گزارش- انتخاب مورد یا موارد مددکاری- در صورت داشتن مستندات، بارگذاری کنید- در پایان، گزینه "ارسال و ثبت" را کلیک کنید.

۸- **ثبت نشانه های رفتاری** برای هر دانش آموز در صورت نیاز:

ورود به سامانه مای مدیو شخصی- ماژول نماد- **آیکون نشانه های رفتاری**- کلیک بر روی گزینه گزارش های من (علامت +) برای دانش آموز مورد نظر - افزودن گزارش- انتخاب منبع رفتار(رابط مشاوره این نشانه ها را از کجا دریافت کرده؟ دیده؟ شنیده؟ یا گزارش شده؟) - انتخاب رفتار یا رفتارهای گزارش شده (بر روی هر رفتار که موس را نگه دارید، تعریف رفتار مشاهده می شود) - در صورت داشتن مستندات، بارگذاری کنید- در پایان، گزینه "ارسال و ثبت" را کلیک کنید.

۹- **بررسی و تایید همیاران مشاور متقاضی همکاری به عنوان همیار مشاور :** ورود به سامانه مای مدیو شخصی- ماژول نماد- **آیکون گزارش همیاران مشاور**

۱۰- **فعال نمودن هر کلاس برای اجرای آزمون غربالگری :** ورود به سامانه مای مدیو - ماژول نماد- **آیکون مدیریت کلاس ها** - انتخاب گزینه مدیریت برای هر کلاس - تایید گزینه وضعیت

۱۱- **مهلت اجرا آزمون های غربالگری و گزارش گیری روزانه توسط مدیر آموزشگاه :**

۱- مشارکت دانش آموزان پایه های هفتم، هشتم و نهم در آزمون غربالگری تا ۲۰ آذر

۲- پایه های دوم، سوم و پنجم - شروع از دی و بهمن ۱۴۰۲



نقش دانش آموز در آزمون غربالگری و ماژول نماد – سامانه مای مدیو (my.medu.ir)

- ۱- شرکت در آزمون غربالگری: ورود به سامانه مای مدیو شخصی- ماژول نماد- آیکون خود ارزیابی
- ۲- متقاضی همکاری با مشاور به عنوان همیار مشاور: ورود به سامانه مای مدیو شخصی- ماژول نماد- آیکون همیار مشاور- ثبت درخواست