
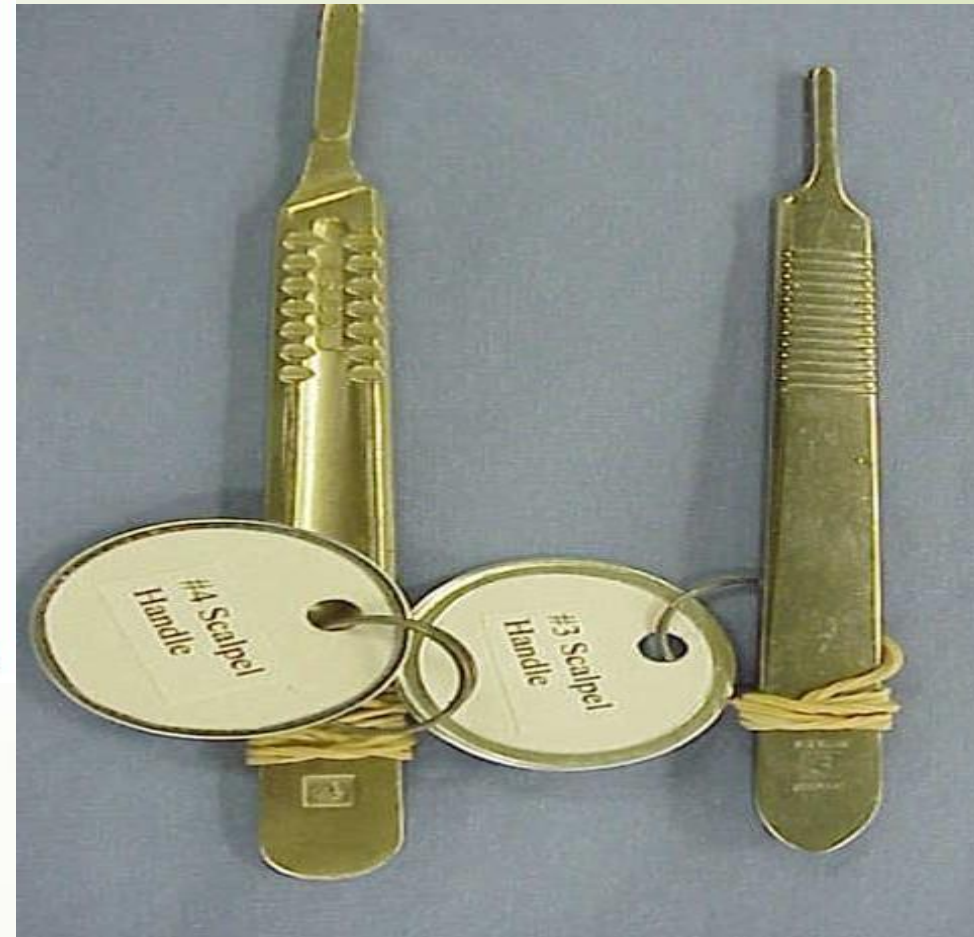



ابزار جنرال





1- ابزار برش و تشریح (cutting and dissecting)


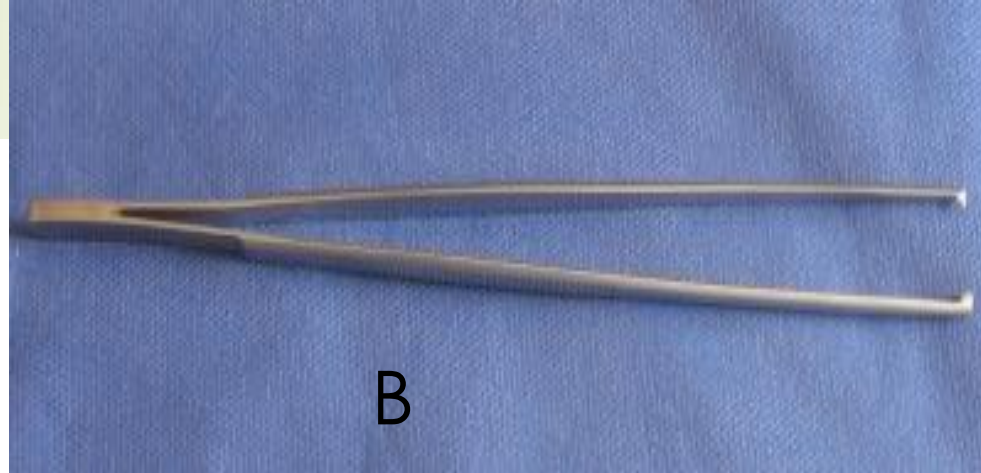
❖ دسته بیستوری (scalpels): برای دسته بیستوری شماره 4 از تیغ 20,21,22,23,24 و دسته بیستوری شماره 3 از تیغ های 10,11,12,15 استفاده میشود

❖ از تیغ شماره 10,20,21,22 برای بریدن پوست استفاده میشود

❖ از تیغ شماره 12 برای باز کردن مجرای سینوسی و فیستول استفاده میشود.

❖ از تیغ شماره 15 برای برش های دقیق و ظریف مثل جراحی چشم و بینی استفاده میشود .

❖ از تیغ شماره 11 برای سوراخ کردن و تخلیه کردن آبسه استفاده میشود



2- فورسپس های بافت (TUMP FORCEPS)

- A- فورسپس (پیکاپ) بی دندانه : برای بافت های که امکان سوراخ شدن آنها است مثل صفاق و به منظور گرفتن گازها استفاده میشود .
- B- فورسپس بادندانه : برای گرفتن بافتهای محکم مثل پوست و فاشیا استفاده میشود .
- C- آدسون بی دندانه : برای گرفتن بافتهای ظریف مثل عروق و اعصاب استفاده میشود .
- D- آدسون بادندانه : برای گرفتن بافتهای ضخیم استفاده میشود .



C



B

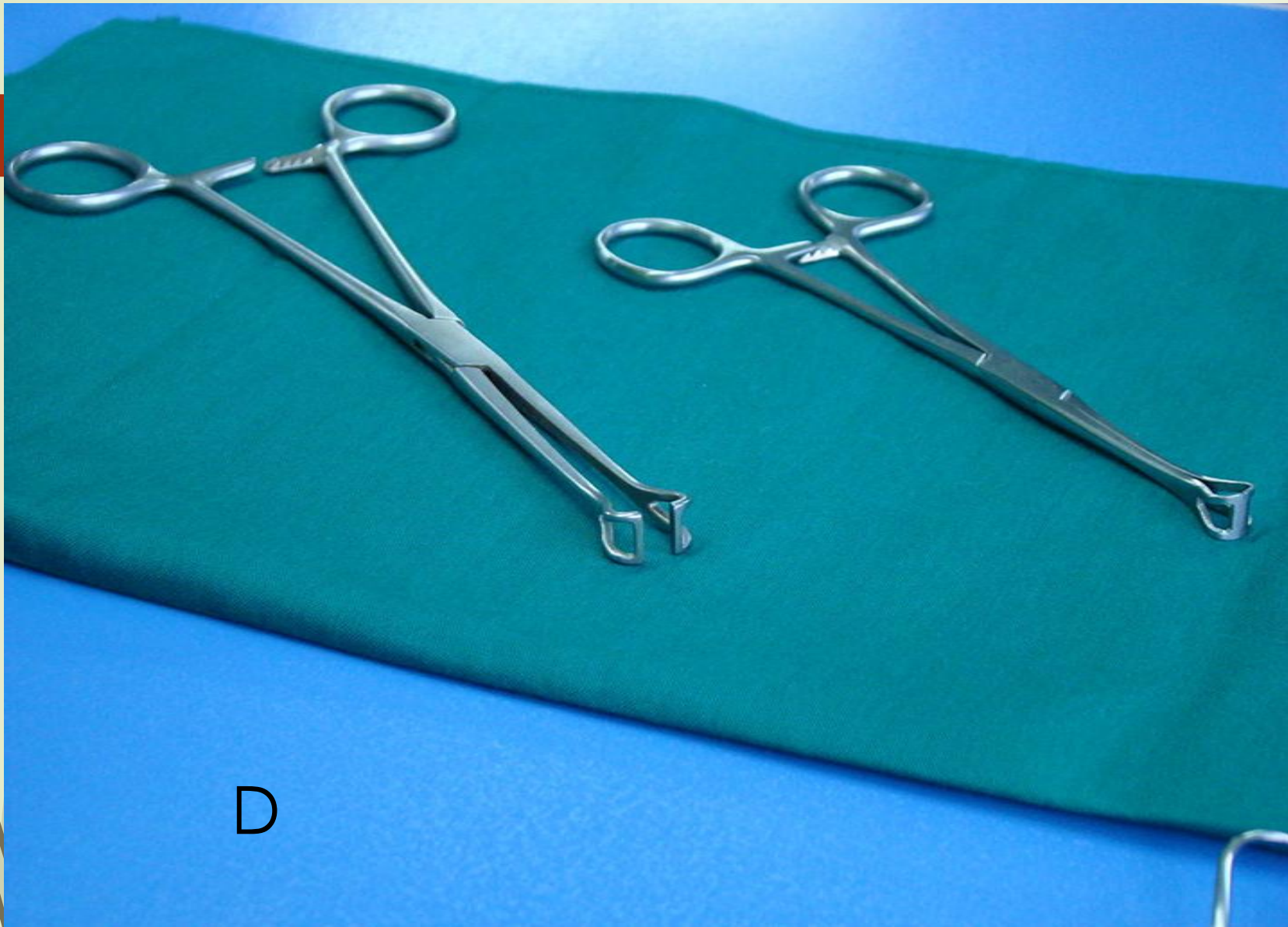


A

3-قیچی ها (scissors)

- ▶ A-قیچی مایو (MAYO) : برای بریدن بافت های ضخیم مثل فاشیا و تاندون استفاده میشود .
- ▶ B-قیچی متزبام (METZEBBAUM) : برای بافت های ظریف استفاده میشود .
- ▶ C-قیچی بخیه (SUTURE) : دارای لبه های کند است و برای بریدن نخ های جراحی استفاده میشود .

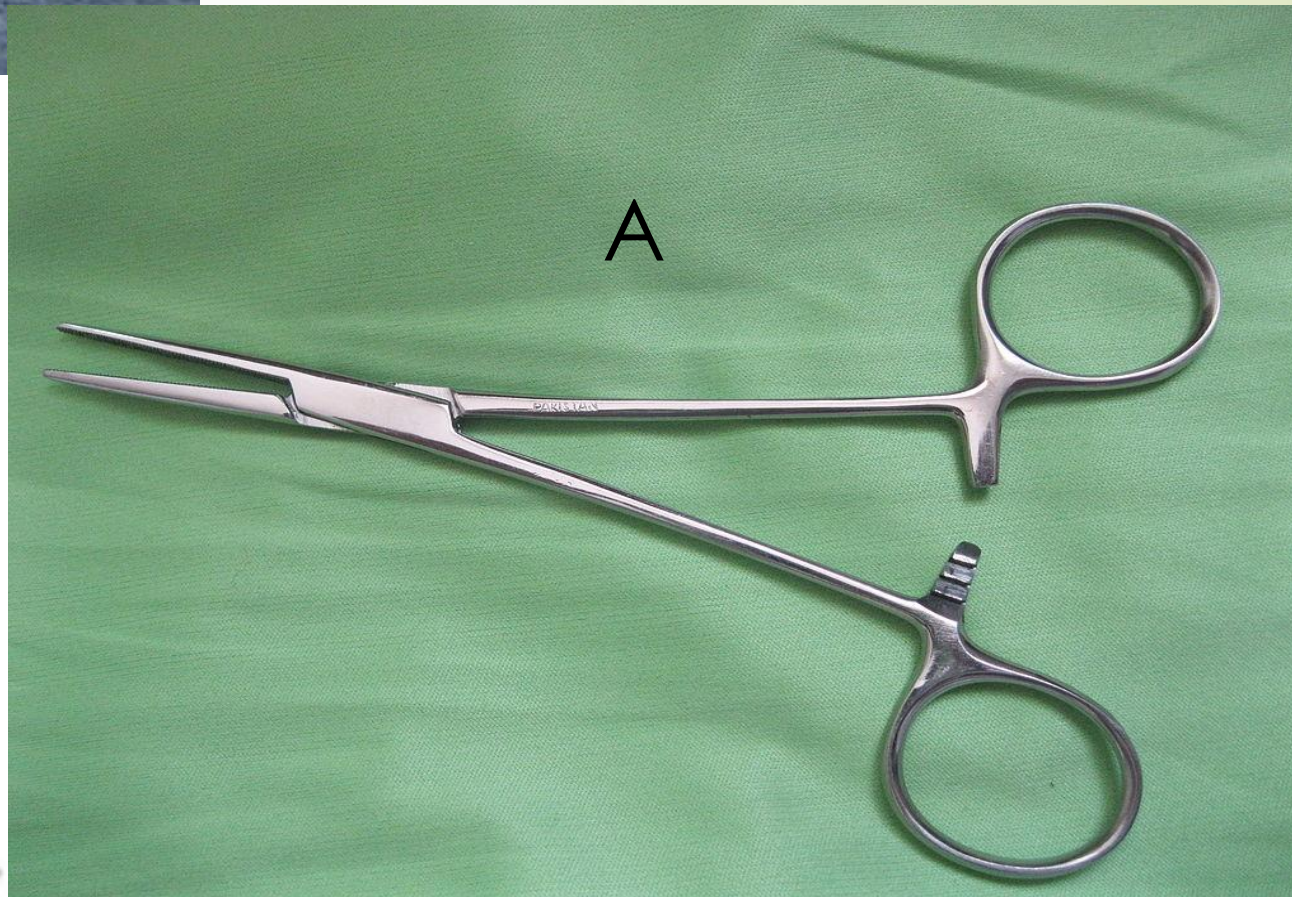




D

4- کلامپ ها

- ▶ A-آلیس : برای گرفتن فاشیا و نیز گرفتن و خارج کردن بافت‌های بیوپسی استفاده میشود
- ▶ B-کوخر : برای گرفتن بافت‌های ضخیم مثل فاشیا و رحم در عمل هیسترکتومی استفاده میشود
- ▶ C- رینگ فورسپس (اسپانچ فورسپس) : برای گرفتن سنگها و یا اسپانچ استفاده میشود
- ▶ D- بابکوک : برای جلوگیری از آسیب به بافت‌های نرم و گرفتن اندام های لوله ای مثل آپاندیس و روده استفاده میشود





5- هموستات ها

- A-موسکیتو: برای کلمپ کردن عروق و بافت های ظریف استفاده میشود
- B-کلی (KELLY): برای کلمپ کردن استفاده میشود و فقط در لبه های انتهایی دارای شیار است
- C-کریل (CRILE): در تمام طول خود دارای شیار است
- D- رایت انگل :گرفتن بافت حین کوله سیستکتومی و شناسایی مجرای مشترک صفراوی و برای هبجاده هموستاز عروق صفراوی استفاده میشود



سوزن گیر



شان گیر